



Gobierno del  
Estado de Tabasco

---

**CUENTA PÚBLICA**  
**2017**

---

**SECRETARÍA DE ORDENAMIENTO**  
**TERRITORIAL Y OBRAS PÚBLICAS**

# ÍNDICE

## Secretaría de Ordenamiento Territorial y Obras Públicas

Introducción 1

### Información Contable

Estado de Actividades 4

Estado de Situación Financiera 5

Estado de Variación en la Hacienda Pública 6

Estado de Flujo de Efectivo 7

Estado Analítico del Activo 8

Estado Analítico de la Deuda y Otros Pasivos 9

Estado de Cambios en la Situación Financiera 10

Informe de Pasivos Contingentes 11

Notas a los Estados Financieros 12

### Información Presupuestaria

Estado Analítico de Ingresos 29

Estado Analítico del Ejercicio Presupuesto de Egresos por Clasificación por Objeto del Gasto (Capítulo y Concepto) 30

Estado Analítico del Ejercicio Presupuesto de Egresos por Clasificación Administrativa 33

Estado Analítico del Ejercicio del Presupuesto de Egresos (Clasificación Administrativa (adva2)) 34

Estado Analítico del Ejercicio del Presupuesto de Egresos (Clasificación Administrativa (adva3)) 35

Estado Analítico del Ejercicio del Presupuesto de Egresos por Clasificación Funcional (Finalidad y Función) 36

Estado Analítico del Ejercicio Presupuesto de Egresos por Clasificación Económica (por Tipo de Gasto) 37

Endeudamiento Neto 38

Intereses de la Deuda 39

Indicadores de Postura Fiscal 40

## **Información Programática**

Gasto por Categoría Programática	41
Programas y Proyectos de Inversión	42
Indicadores para Resultados	43

## **Información Adicional LDF**

Estado de Situación Financiera Detallado	46
Informe Analítico de la Deuda Pública y Otros Pasivos	48
Informe Analítico de Obligaciones Diferentes de Financiamientos	49
Balance Presupuestario	50
Estado Analítico de Ingresos Detallado	52
Estado Analítico del Ejercicio del Presupuesto de Egresos Detallado (Clasificación por Objeto del Gasto)	54
Estado Analítico del Ejercicio del Presupuesto de Egresos Detallado (Clasificación Administrativa)	59
Estado Analítico del Ejercicio del Presupuesto de Egresos Detallado (Clasificación Funcional)	60
Estado Analítico del Ejercicio del Presupuesto de Egresos Detallado (Clasificación de Servicios Personales por Categoría)	63
Guía de Cumplimiento de la Ley de Disciplina Financiera de las Entidades Federativas y los Municipios	64

## **Anexos**

Relación de Bienes Muebles que Componen el Patrimonio del Ente Público	69
Relación de Bienes Inmuebles que Componen el Patrimonio del Ente Público	70
Relación de Cuentas Bancarias Productivas y Específicas	71
Relación de Esquemas Bursátiles y de Cobertura Financiera	72
Información Adicional que Dispongan otras Leyes	73

## Introducción

La Contabilidad Gubernamental es una rama de la Teoría General de la Contabilidad que se aplica a las organizaciones del sector público, cuya actividad está regulada por un marco constitucional, una base legal y normas técnicas que la caracterizan y la hacen distinta a la que rige para el sector privado.

El objeto de la Contabilidad Gubernamental es contribuir entre otras a la economía de la Hacienda Pública. El presupuesto para los entes públicos representa responsabilidades formales y legales, siendo el documento esencial en la asignación, administración y control de recursos. La información financiera del sector público es representada con estricto apego al cumplimiento de la Ley y, en general, sus estados financieros se orientan a informar si la ejecución del presupuesto y de otros movimientos financieros se realizó dentro de los parámetros legales y técnicos autorizados.

El Sistema de Contabilidad Gubernamental (SCG) se fundamenta en el artículo 73, Fracción XXVIII de la Constitución Política de los Estados Unidos Mexicanos que, dentro de las facultades del Congreso, establece las de expedir leyes en materia de contabilidad gubernamental que regirán la contabilidad pública y la presentación homogénea de información financiera, de ingresos y egresos, así como patrimonial con el fin de garantizar su armonización a nivel nacional. En dicho marco, el Congreso de la Unión aprobó la Ley General de Contabilidad Gubernamental (Ley de Contabilidad) que rige en la materia a los tres órdenes de gobierno y crea el Consejo Nacional de Armonización Contable (CONAC).

El 31 de Diciembre de 2008 fue publicada en el Diario Oficial de la Federación la Ley General de Contabilidad Gubernamental (Ley de Contabilidad), que tiene como objeto establecer los criterios generales que regirán la Contabilidad Gubernamental y la emisión de información financiera de los entes públicos, con el fin de lograr su adecuada armonización, para facilitar a los entes públicos el registro y la fiscalización de los activos, pasivos, ingresos y gastos y, en general, contribuir a medir la eficacia, economía y eficiencia del gasto e ingresos públicos.

En el Decreto 034 publicado en el Periódico Oficial del Gobierno del Estado número 6697 suplemento 7753 D de fecha 24 de diciembre de 2016, fue aprobado por el H. Congreso del Estado, le fueron asignados a la Secretaría de Ordenamiento Territorial y Obras Públicas \$860,360,845 los cuales deberán ser Ejercido con estricto apego a lo establecido en dicho Decreto.

Dicho Presupuesto se integra de la siguiente manera: Ramo 23 por \$394,483,936. Ramo 28 por \$99,832,249. Ramo 33 por \$350,000,000. Recursos Fiscales por \$16,052,660. Lo anterior se redujo en un 40.77%, dentro de los ajustes presupuestales que imperaron en el Estado y en el País quedando un Presupuesto Asignado por \$509,580,534. Distribuido de la siguiente forma: Actividades de Apoyo Administrativo \$125,171,395 los cuales se integran por \$21,533,887 de Ingresos Estatales y \$103,637,508 de Participaciones. Programas Presupuestarios por \$384,409,140. Los cuales se integran: Fondo de Aportación para el Fortalecimiento de las Entidades Federativas (FAFEF) por \$148,058,111. Fondo para Entidades Federativas y Municipios Productores de Hidrocarburos por \$170,949,616. Fondo Metropolitano por \$36,767,897.

Proyectos de Desarrollo Regional por \$21,047,127. Participaciones por \$7,586,389. Aunado a lo mencionado, esta Secretaría tuvo Recursos ciclo del financiamiento del Ejercicio 2016 para ejercer en el Ejercicio 2017 por \$539,751,852. Ya que fueron Recursos Autorizados en el último trimestre del año referido. En total se tuvieron Recursos Autorizados con corte al 31 de Diciembre de 2017 por



### Introducción

\$1,049,332,386. De los cuales se Ejerció el 77.04% del Presupuesto por un monto de \$808,447,901, quedando un 22.96% por ejercer, debido a que representa la inversión de proyectos de infraestructura económica multianuales, específicamente plazos de ejecución que exceden el año fiscal correspondiente, por lo que dichos recursos continuaran ejerciéndose en el Ejercicio 2018.

Antes de la administración del Lic. Roberto Madrazo Pintado (1995-2000), se le denominaba Secretaría de Asentamientos y Obras Públicas, mediante Decreto 010 publicado en el Periódico Oficial del Gobierno del Estado número 5477 de fecha 04 de Marzo de 1995, se crea la Secretaría de Desarrollo Social y Protección Ambiental (SEDESPA), con la responsabilidad de la Planeación y el Desarrollo Urbano, la previsión y corrección en materia de recursos Hidrológicos, Forestales y Bióticos.

De esta manera funciona hasta el 2002, cuando por Decreto 063, el titular del Poder Ejecutivo Lic. Manuel Andrade Díaz, Gobernador del Estado, reforma la Ley Orgánica del Poder Ejecutivo del Estado de Tabasco, el 22 de marzo se publica dicha Ley, donde crea la Secretaría de Comunicaciones, Asentamientos y Obras Públicas (SCAOP), a la cual se le adscribieron el Sistema de Agua Potable y Alcantarillado del Estado de Tabasco (SAPAET), la Dirección de Obras Públicas y el Instituto para el Desarrollo Urbano y Vivienda de Tabasco (INDUVITAB), sectorizados en la SEDESPA; así como el Comité Administrador del Programa Estatal de Construcción de Escuelas (CAPECE) sectorizado en la Secretaría de Educación. Esto debido a que los sectores de comunicaciones, asentamientos humanos, desarrollo urbano, obras públicas e infraestructura, debían ser atendidos en una sola Dependencia, para promover una sustancial adecuación en su organización y funcionamiento.

Bajo esa misma administración, el 16 de diciembre de 2006 por decreto 220, se reforma la Ley Orgánica del Poder Ejecutivo del Estado, se crea la Secretaría de Asentamientos y Obras Públicas (SAOP) como la responsable directa de la ejecución de la obra pública, del seguimiento y evaluación de su calidad, la cual tendrá la coordinación de los siguientes organismos sectorizados: Junta Estatal de Caminos (JEC), Central de Maquinaria de Tabasco (CEMATAB), el Comité Administrador del Programa Estatal de Construcción de Escuelas (CAPECE), Servicio de Agua Potable y Alcantarillado del Estado de Tabasco (SAPAET), Coordinación Estatal para la Regularización de la Tenencia de la Tierra (CERTT) y el Instituto de Vivienda de Tabasco (INVITAB).

Posteriormente en observancia a la Ley General de Infraestructura Física Educativa, que regulariza la infraestructura física educativa al servicio del sistema educativo nacional, y con la finalidad de homologar el esquema estatal con el federal y así dotar al estado de mejor infraestructura educativa, para dar cumplimiento a ese mandato, bajo la presente administración el Químico Andrés Rafael Granier Melo, Gobernador del Estado de Tabasco, el 04 de octubre de 2008, se publica el Acuerdo de creación del Instituto Tabasqueño de la Infraestructura Física Educativa (ITIFE), como organismo público descentralizado de la Administración Pública Estatal, sectorizado a la Secretaría de Asentamientos y Obras Públicas, el cual sustituye al Comité Administrador del Programa Estatal de Construcción de Escuelas (CAPECE), y de esta forma se inicia una nueva etapa en la construcción, planeación y coordinación de recursos y la adecuada toma de decisiones en cuanto la inversión en la Infraestructura Física Educativa. Para el 24 de octubre de 2009, con la reforma a la Ley de Usos de Agua del Estado de Tabasco, se crea a la Comisión Estatal de Agua y Saneamiento (CEAS) como encargado de la administración de las aguas de jurisdicción estatal y la prestación de los servicios, mismo que sustituye al Servicios de Agua Potable y Alcantarillado del Estado de

---

**Introducción**

Tabasco (SAPAET).

Para el 26 de diciembre de 2012 de acuerdo a la iniciativa propuesta por los señores Diputados y Diputadas propusieron reformar, adicionar y derogar diversas disposiciones de la Ley Orgánica del Poder Ejecutivo del Estado de Tabasco, publicado en el Suplemento B al Periódico Oficial número 7336, modificándose el nombre por la Secretaría de Ordenamiento Territorial y Obras Públicas del Estado (SOTOP).



Cuenta Pública 2017  
Estado de Actividades  
Del 1 de enero al 31 de diciembre de 2017  
(Pesos)

Ente Público

SECRETARÍA DE ORDENAMIENTO TERRITORIAL Y OBRAS PÚBLICAS

Concepto	2017	2016	Concepto	2017	2016
<b>INGRESOS Y OTROS BENEFICIOS</b>			<b>GASTOS Y OTRAS PÉRDIDAS</b>		
<b>Ingresos de la Gestión</b>	<b>0</b>	<b>0</b>	<b>Gastos de Funcionamiento</b>	<b>116,240,584</b>	<b>111,855,887</b>
Impuestos	0	0	Servicios Personales	97,894,659	92,891,678
Cuotas y Aportaciones de Seguridad Social	0	0	Materiales y Suministros	5,519,477	4,862,844
Contribuciones de Mejoras	0	0	Servicios Generales	12,826,448	14,101,365
Derechos	0	0	<b>Transferencias, Asignaciones, Subsidios y Otras Ayudas</b>	<b>247,571,914</b>	<b>30,633,464</b>
Productos de Tipo Corriente	0	0	Transferencias Internas y Asignaciones al Sector Público	0	0
Aprovechamientos de Tipo Corriente	0	0	Transferencias al Resto del Sector Público	0	0
Ingresos por Venta de Bienes y Servicios	0	0	Subsidios y Subvenciones	7,907,211	7,492,555
Ingresos no Comprendidos en las Fracciones de la Ley de Ingresos Causados en Ejercicios Fiscales Anteriores Pendientes de Liquidación o Pago	0	0	Ayudas Sociales	53,600	55,200
<b>Participaciones, Aportaciones, Transferencias, Asignaciones, Subsidios y Otras Ayudas</b>	<b>906,095,116</b>	<b>645,426,254</b>	Pensiones y Jubilaciones	0	0
Participaciones y Aportaciones	0	0	Transferencias a Fideicomisos, Mandatos y Contratos Análogos	239,611,103	23,085,709
Transferencias, Asignaciones, Subsidios y Otras Ayudas	906,095,116	645,426,254	Transferencias a la Seguridad Social	0	0
<b>Otros Ingresos y Beneficios</b>	<b>0</b>	<b>0</b>	Donativos	0	0
Ingresos Financieros	0	0	Transferencias al Exterior	0	0
Incremento por Variación de Inventarios	0	0	<b>Participaciones y Aportaciones</b>	<b>0</b>	<b>0</b>
Disminución del Exceso de Estimaciones por Pérdida o Deterioro u Obsolescencia	0	0	Participaciones	0	0
Disminución del Exceso de Provisiones	0	0	Aportaciones	0	0
Otros Ingresos y Beneficios Varios	0	0	Convenios	0	0
<b>Total de Ingresos y Otros Beneficios</b>	<b>906,095,116</b>	<b>645,426,254</b>	<b>Intereses, Comisiones y Otros Gastos de la Deuda Pública</b>	<b>0</b>	<b>0</b>
			Intereses de la Deuda Pública	0	0
			Comisiones de la Deuda Pública	0	0
			Gastos de la Deuda Pública	0	0
			Costo por Coberturas	0	0
			Apoyos Financieros	0	0
			<b>Otros Gastos y Pérdidas Extraordinarias</b>	<b>2,465,813</b>	<b>3,934,076</b>
			Estimaciones, Depreciaciones, Deterioros, Obsolescencia y Amortizaciones	2,465,813	3,934,076
			Provisiones	0	0
			Disminución de Inventarios	0	0
			Aumento por Insuficiencia de Estimaciones por Pérdida o Deterioro y Obsolescencia	0	0
			Aumento por Insuficiencia de Provisiones	0	0
			Otros Gastos	0	0
			<b>Inversión Pública</b>	<b>449,146,980</b>	<b>281,990,256</b>
			Inversión Pública no Capitalizable	449,146,980	281,990,256
			<b>Total de Gastos y Otras Pérdidas</b>	<b>815,425,291</b>	<b>428,413,683</b>
			<b>Resultados del Ejercicio (Ahorro/Desahorro)</b>	<b>90,669,825</b>	<b>217,012,571</b>

Bajo protesta de decir verdad declaramos que los Estados Financieros y sus Notas son razonablemente correctos y responsabilidad del emisor.

ING. LUIS ARMANDO PRIEGO RAMOS  
SECRETARIO DE LA SOTOP

LIC. DOLORES DEL C. DOMÍNGUEZ DE LA CRUZ  
DIRECTORA DE ADMÓN. DE LA SOTOP

CONTABLE

## SECRETARÍA DE ORDENAMIENTO TERRITORIAL Y OBRAS PÚBLICAS

CUENTA PÚBLICA  
2017

Cuenta Pública 2017  
Estado de Situación Financiera  
Al 31 de diciembre de 2017 y 2016  
(Pesos)

Ente Público

SECRETARÍA DE ORDENAMIENTO TERRITORIAL Y OBRAS PÚBLICAS

Concepto	2017	Año 2016	Concepto	2017	Año 2016
<b>ACTIVO</b>			<b>PASIVO</b>		
<b>Activo Circulante</b>			<b>Activo Circulante</b>		
Efectivo y Equivalentes	73,745	63,602	Cuentas por Pagar a Corto Plazo	12,190,731	69,495,932
Derechos a Recibir Efectivo o Equivalentes	4,952,433	2,565,057	Documentos por Pagar a Corto Plazo	0	0
Derechos a Recibir Bienes o Servicios	0	1,138,506	Porción a Corto Plazo de la Deuda Pública a Largo Plazo	0	0
Inventarios	0	0	Títulos y Valores a Corto Plazo	0	0
Almacenes	1,005,046	1,025,986	Pasivos Diferidos a Corto Plazo	0	0
Estimación por Pérdida o Deterioro de Activos Circulantes	0	0	Fondos y Bienes de Terceros en Garantía y/o Administración a Corto Plazo	0	0
Otros Activos Circulantes	0	0	Provisiones a Corto Plazo	11,598	2,607
<b>Total de Activos Circulantes</b>	<b>6,031,224</b>	<b>4,793,151</b>	Otros Pasivos a Corto Plazo	0	0
<b>Activo No Circulante</b>			<b>Total de Pasivos Circulantes</b>	<b>12,202,329</b>	<b>69,498,539</b>
Inversiones Financieras a Largo Plazo	871,755	115,032,662	<b>Pasivo No Circulantes</b>		
Derechos a Recibir Efectivo o Equivalentes a Largo Plazo	4,509,033	3,358,929	Cuentas por Pagar a Largo Plazo	608,790	1,215,873
Bienes Inmuebles, Infraestructura y Construcciones en Proceso	444,294,276	295,566,652	Documentos por Pagar a Largo Plazo	0	0
Bienes Muebles	35,764,294	37,444,188	Deuda Pública a Largo Plazo	0	0
Activos Intangibles	1,338,687	1,340,645	Pasivos Diferidos a Largo Plazo	0	0
Depreciación, Deterioro y Amortización Acumulada de Bienes	-21,802,145	-21,018,183	Fondos y Bienes de Terceros en Garantía y/o en Administración a Largo Plazo	0	0
Activos Diferidos	0	28,578,678	Provisiones a Largo Plazo	0	0
Estimación por Pérdida o Deterioro de Activos no Circulantes	0	0	<b>Total de Pasivos No Circulantes</b>	<b>608,790</b>	<b>1,215,873</b>
Otros Activos no Circulantes	0	0	<b>Total del Pasivo</b>	<b>12,811,119</b>	<b>70,714,412</b>
<b>Total de Activos No Circulantes</b>	<b>466,975,900</b>	<b>460,303,571</b>	<b>HACIENDA PÚBLICA/PATRIMONIO</b>		
<b>Total del Activo</b>	<b>471,007,124</b>	<b>465,096,722</b>	<b>Hacienda Pública/Patrimonio Contribuido</b>	<b>5,288,651,522</b>	<b>5,288,651,521</b>
			Aportaciones	5,287,514,195	5,287,514,194
			Donaciones de Capital	1,137,327	1,137,327
			Actualización de Hacienda Pública/ Patrimonio	0	0
			<b>Hacienda Pública/Patrimonio Generado</b>	<b>-4,830,655,517</b>	<b>-4,894,269,211</b>
			Resultados del Ejercicio (Ahorro / Desahorro)	90,669,825	217,012,571
			Resultados de Ejercicios Anteriores	-4,914,877,929	-5,083,156,526
			Revalúos	-426,322	-526,290
			Reservas	0	0
			Rectificaciones de Resultados de Ejercicios Anteriores	-5,821,091	-27,598,966
			<b>Exceso o Insuficiencia en la Actualización de la Hacienda Pública/Patrimonio</b>	<b>0</b>	<b>0</b>
			Resultado por Posición Monetaria	0	0
			Resultado por Tenencia de Activos no Monetarios	0	0
			<b>Total Hacienda Pública/ Patrimonio</b>	<b>458,196,005</b>	<b>394,382,310</b>
			<b>Total del Pasivo y Hacienda Pública / Patrimonio</b>	<b>471,007,124</b>	<b>465,096,722</b>

Bajo protesta de decir verdad declaramos que los Estados Financieros y sus Notas son razonablemente correctos y son responsabilidad del emisor.

ING. LUIS ARMANDO PRIEGO RAMOS  
SECRETARIO DE LA SOTOP

LIC. DOLORES DEL C. DOMÍNGUEZ DE LA CRUZ  
DIRECTORA DE ADMÓN. DE LA SOTOP

CONTABLE



## SECRETARÍA DE ORDENAMIENTO TERRITORIAL Y OBRAS PÚBLICAS

CUENTA PÚBLICA  
2017

Cuenta Pública 2017  
Estado de Variación en la Hacienda Pública  
Del 1 de enero al 31 de diciembre de 2017  
(Pesos)

Ente Público: SECRETARÍA DE ORDENAMIENTO TERRITORIAL Y OBRAS PÚBLICAS

Concepto	Hacienda Pública/Patrimonio Contribuido	Hacienda Pública/Patrimonio Generado de Ejercicios Anteriores	Hacienda Pública/Patrimonio Generado del Ejercicio	Ajustes por Cambios de Valor	Total
<b>Rectificaciones de Resultados de Ejercicios Anteriores</b>	0	-27,598,966	21,777,875	0	-5,821,091
<b>Patrimonio Neto Inicial Ajustado del Ejercicio</b>	5,288,651,521	0	0	0	5,288,651,521
Aportaciones	5,287,514,194	0	0	0	5,287,514,194
Donaciones de Capital	1,137,327	0	0	0	1,137,327
Actualización de la Hacienda Pública/Patrimonio	0	0	0	0	0
<b>Variaciones de la Hacienda Pública/Patrimonio Neto del Ejercicio</b>	0	-5,083,682,816	217,012,571	0	-4,866,670,245
Resultados del Ejercicio (Ahorro/Desahorro)	0	0	217,012,571	0	217,012,571
Resultados de Ejercicios Anteriores	0	-5,083,156,526	0	0	-5,083,156,526
Revalúos	0	-526,290	0	0	-526,290
Reservas	0	0	0	0	0
<b>Hacienda Pública/Patrimonio Neto Final del Ejercicio 2016</b>	5,288,651,521	-5,111,281,782	217,012,571	0	394,382,310
<b>Cambios en la Hacienda Pública/Patrimonio Neto del Ejercicio 2017</b>	1	0	0	0	1
Aportaciones	1	0	0	0	1
Donaciones de Capital	0	0	0	0	0
Actualización de la Hacienda Pública/Patrimonio	0	0	0	0	0
<b>Variaciones de la Hacienda Pública/Patrimonio Neto del Ejercicio</b>	0	168,278,597	-126,242,778	0	42,035,819
Resultados del Ejercicio (Ahorro/Desahorro)	0	0	-126,342,746	0	-126,342,746
Resultados de Ejercicios Anteriores	0	168,278,597	0	0	168,278,597
Revalúos	0	0	99,968	0	99,968
Reservas	0	0	0	0	0
<b>Saldo Neto en la Hacienda Pública / Patrimonio 2017</b>	5,288,651,522	-4,943,003,185	112,547,668	0	458,196,005

Bajo protesta de decir verdad declaramos que los Estados Financieros y sus Notas son razonablemente correctos y son responsabilidad del emisor.

ING. LUIS ARMANDO PRIEGO RAMOS  
SECRETARIO DE LA SOTOP

LIC. DOLORES DEL C. DOMÍNGUEZ DE LA CRUZ  
DIRECTORA DE ADMÓN. DE LA SOTOP

CONTABLE

## SECRETARÍA DE ORDENAMIENTO TERRITORIAL Y OBRAS PÚBLICAS

CUENTA PÚBLICA  
2017Cuenta Pública 2017  
Estado de Flujos de Efectivo  
Del 1 de enero al 31 de diciembre de 2017 y 2016  
(Pesos)


Ente Público

SECRETARÍA DE ORDENAMIENTO TERRITORIAL Y OBRAS PÚBLICAS

Concepto	2017	2016	Concepto	2017	2016
<b>Flujos de Efectivo de las Actividades de Operación</b>			<b>Flujos de Efectivo de las Actividades de Inversión</b>		
<b>Origen</b>	<b>906,095,116</b>	<b>645,426,254</b>	<b>Origen</b>	<b>167,104,183</b>	<b>23,205,519</b>
Impuestos	0	0	Bienes Inmuebles, Infraestructura y Construcciones en Proceso	0	0
Cuotas y Aportaciones de Seguridad Social	0	0	Bienes Muebles	1,679,894	2,827,758
Contribuciones de mejoras	0	0	Otros Orígenes de Inversión	165,424,289	20,377,761
Derechos	0	0	<b>Aplicación</b>	<b>197,461,598</b>	<b>294,139,857</b>
Productos de Tipo Corriente	0	0	Bienes Inmuebles, Infraestructura y Construcciones en Proceso	148,727,624	122,489,454
Aprovechamientos de Tipo Corriente	0	0	Bienes Muebles	0	0
Ingresos por Venta de Bienes y Servicios	0	0	Otras Aplicaciones de Inversión	48,733,974	171,650,403
Ingresos no Comprendidos en las Fracciones de la Ley de Ingresos Causados en Ejercicios Fiscales Anteriores Pendientes de Liquidación o Pago	0	0	<b>Flujos Netos de Efectivo de las Actividades de Inversión</b>	<b>-30,357,415</b>	<b>-270,934,338</b>
Participaciones y Aportaciones	0	0	<b>Flujos de Efectivo de las Actividades de Financiamiento</b>	<b>0</b>	<b>0</b>
Transferencias, Asignaciones y Subsidios y Otras ayudas	906,095,116	645,426,254	<b>Origen</b>	<b>1,147,497</b>	<b>55,800,325</b>
Otros Orígenes de Operación	0	0	Endeudamiento Neto	0	0
<b>Aplicación</b>	<b>815,425,291</b>	<b>428,413,683</b>	Interno	0	0
Servicios Personales	97,894,659	92,891,678	Externo	0	0
Materiales y Suministros	5,519,477	4,862,844	Otros Orígenes de Financiamiento	1,147,497	55,800,325
Servicios Generales	12,826,448	14,101,365	<b>Aplicación</b>	<b>61,449,764</b>	<b>1,876,712</b>
Transferencias Internas y Asignaciones al Sector Público	0	0	Servicios de la Deuda	0	0
Transferencias al resto del Sector Público	0	0	Interno	0	0
Subsidios y Subvenciones	7,907,211	7,492,555	Externo	0	0
Ayudas Sociales	53,600	55,200	Otras Aplicaciones de Financiamiento	61,449,764	1,876,712
Pensiones y Jubilaciones	0	0	<b>Flujos Netos de Efectivo por Actividades de Financiamiento</b>	<b>-60,302,267</b>	<b>53,923,613</b>
Transferencias a Fideicomisos, Mandatos y Contratos Análogos	239,611,103	23,085,709	<b>Incremento/Disminución Neta en el Efectivo y Equivalentes al Efectivo</b>	<b>10,143</b>	<b>1,846</b>
Transferencias a la Seguridad Social	0	0	<b>Efectivo y Equivalentes al Efectivo al inicio del Ejercicio</b>	<b>63,602</b>	<b>61,756</b>
Donativos	0	0	<b>Efectivo y Equivalentes al Efectivo al final del Ejercicio</b>	<b>73,745</b>	<b>63,602</b>
Transferencias al Exterior	0	0			
Participaciones	0	0			
Aportaciones	0	0			
Convenios	0	0			
Otras Aplicaciones de Operación	451,612,793	285,924,332			
<b>Flujos Netos de Efectivo de las Actividades de Operación</b>	<b>90,669,825</b>	<b>217,012,571</b>			

Bajo protesta de decir verdad declaramos que los Estados Financieros y sus Notas son razonablemente correctos y son responsabilidad del emisor.

  
 ING. LUIS ARMANDO PRIEGO RAMOS  
SECRETARIO DE LA SOTOP

  
 LIC. DOLORES DEL C. DOMÍNGUEZ DE LA CRUZ  
DIRECTORA DE ADMON. DE LA SOTOP

CONTABLE

## SECRETARÍA DE ORDENAMIENTO TERRITORIAL Y OBRAS PÚBLICAS

CUENTA PÚBLICA  
2017Cuenta Pública 2017  
Estado Analítico del Activo  
Del 1 de enero al 31 de diciembre de 2017  
(Pesos)

Ente Público: SECRETARÍA DE ORDENAMIENTO TERRITORIAL Y OBRAS PÚBLICAS

Concepto	Saldo Inicial 1	Cargos del Periodo 2	Abonos del Periodo 3	Saldo Final 4=(1+2-3)	Variación del Periodo (4-1)
<b>ACTIVO</b>	<b>465,096,722</b>	<b>1,009,574,675</b>	<b>1,003,664,273</b>	<b>471,007,124</b>	<b>5,910,402</b>
<b>Activo Circulante</b>	<b>4,793,151</b>	<b>213,404,282</b>	<b>212,166,209</b>	<b>6,031,224</b>	<b>1,238,073</b>
Efectivo y Equivalentes	63,602	107,856,745	107,846,602	73,745	10,143
Derechos a Recibir Efectivo o Equivalentes	2,565,057	100,173,572	97,786,196	4,952,433	2,387,376
Derechos a Recibir Bienes o Servicios	1,138,506	21,924	1,160,430	0	-1,138,506
Inventarios	0	0	0	0	0
Almacenes	1,025,986	5,352,041	5,372,981	1,005,046	-20,940
Estimación por Pérdida o Deterioro de Activos Circulantes	0	0	0	0	0
Otros Activos Circulantes	0	0	0	0	0
<b>Activo No Circulante</b>	<b>460,303,571</b>	<b>796,170,393</b>	<b>791,498,064</b>	<b>464,975,900</b>	<b>4,672,329</b>
Inversiones Financieras a Largo Plazo	115,032,662	125,450,195	239,611,102	871,755	-114,160,907
Derechos a Recibir Efectivo o Equivalentes a Largo Plazo	3,358,929	1,150,104	0	4,509,033	1,150,104
Bienes Inmuebles, Infraestructura y Construcciones en Proceso	295,566,652	652,015,684	503,288,060	444,294,276	148,727,624
Bienes Muebles	37,444,188	15,168,222	16,848,116	35,764,294	-1,679,894
Activos Intangibles	1,340,645	1,338,687	1,340,645	1,338,687	-1,958
Depreciación, Deterioro y Amortización Acumulada de Bienes	-21,018,183	1,047,501	1,831,463	-21,802,145	-783,962
Activos Diferidos	28,578,678	0	28,578,678	0	-28,578,678
Estimación por Pérdida o Deterioro de Activos no Circulantes	0	0	0	0	0
Otros Activos no Circulantes	0	0	0	0	0

Bajo protesta de decir verdad declaramos que los Estados Financieros y sus Notas razonablemente correctos y responsabilidad del emisor.

ING. LUIS ARMANDO PRIEGO RAMOS  
SECRETARIO DE LA SOTOPLIC. DOLORES DEL C. DOMÍNGUEZ DE LA CRUZ  
DIRECTORA DE ADMÓN. DE LA SOTOP

CONTABLE



Conta Pública 2017  
Estado Analítico de la Deuda y Otros Pasivos  
Del 1 de enero al 31 de diciembre de 2017  
(Pesos)

Ente Público: SECRETARÍA DE ORDENAMIENTO TERRITORIAL Y OBRAS PÚBLICAS

Denominación de las Deudas	Moneda de Contratación	Institución o País Acreedor	Saldo Inicial del Periodo	Saldo Final del Periodo
<b>DEUDA PÚBLICA</b>				
<b>Corto Plazo</b>				
<b>Deuda Interna</b>				
Instituciones de Crédito			0	0
Títulos y Valores			0	0
Arrendamientos Financieros			0	0
<b>Deuda Externa</b>				
Organismos Financieros Internacionales			0	0
Deuda Bilateral			0	0
Títulos y Valores			0	0
Arrendamientos Financieros			0	0
<b>Subtotal a Corto Plazo</b>			<b>0</b>	<b>0</b>
<b>Largo Plazo</b>				
<b>Deuda Interna</b>				
Instituciones de Crédito			0	0
Títulos y Valores			0	0
Arrendamientos Financieros			0	0
<b>Deuda Externa</b>				
Organismos Financieros Internacionales			0	0
Deuda Bilateral			0	0
Títulos y Valores			0	0
Arrendamientos Financieros			0	0
<b>Subtotal a Largo Plazo</b>			<b>0</b>	<b>0</b>
<b>Otros Pasivos</b>			<b>70,714,412</b>	<b>12,811,119</b>
<b>Total Deuda y Otros Pasivos</b>			<b>70,714,412</b>	<b>12,811,119</b>

Bajo protesta de decir verdad, declaramos que los Estados Financieros y sus Notas son razonablemente correctos y son responsabilidad del emisor.

ING. LUIS ARMANDO PRIEGO RAMOS  
SECRETARIO DE LA SOTOP

LIC. DOLORES DEL C. DOMÍNGUEZ DE LA CRUZ  
DIRECTORA DE ADMÓN. DE LA SOTOP

CONTABLE



## SECRETARÍA DE ORDENAMIENTO TERRITORIAL Y OBRAS PÚBLICAS

CUENTA PÚBLICA

2017



Cuenta Pública 2017  
Estado de Cambios en la Situación Financiera  
Del 1 de enero al 31 de diciembre de 2017  
(Pesos)

Ente Público

SECRETARÍA DE ORDENAMIENTO TERRITORIAL Y OBRAS PÚBLICAS

Concepto	Origen	Aplicación	Concepto	Origen	Aplicación
<b>ACTIVO</b>	<b>146,364,845</b>	<b>152,275,247</b>	<b>PASIVO</b>	<b>8,991</b>	<b>57,912,284</b>
<b>Activo Circulante</b>	<b>1,159,444</b>	<b>2,397,519</b>	<b>Pasivo Circulante</b>	<b>8,991</b>	<b>57,305,201</b>
Efectivo y Equivalentes	0	10,143	Cuentas por Pagar a Corto Plazo	0	57,305,201
Derechos a Recibir Efectivo o Equivalentes	0	2,387,376	Documentos por Pagar a Corto Plazo	0	0
Derechos a Recibir Bienes o Servicios	1,138,506	0	Porción a Corto Plazo de la Deuda Pública a Largo Plazo	0	0
Inventarios	0	0	Títulos y Valores a Corto Plazo	0	0
Almacenes	20,940	0	Pasivos Diferidos a Corto Plazo	0	0
Estimación por Pérdida o Deterioro de Activos Circulantes	0	0	Fondos y Bienes de Terceros en Garantía y/o Administración a Corto Plazo	0	0
Otros Activos Circulantes	0	0	Provisiones a Corto Plazo	8,991	0
<b>Activo No Circulante</b>	<b>145,205,399</b>	<b>149,877,728</b>	Otros Pasivos a Corto Plazo	0	0
Inversiones Financieras a Largo Plazo	114,160,907	0	<b>Pasivo No Circulante</b>	<b>0</b>	<b>607,083</b>
Derechos a Recibir Efectivo o Equivalentes a Largo Plazo	0	1,150,104	Cuentas por Pagar a Largo Plazo	0	607,083
Bienes Inmuebles, Infraestructura y Construcciones en Proceso	0	148,727,624	Documentos por Pagar a Largo Plazo	0	0
Bienes Muebles	1,679,894	0	Deuda Pública a Largo Plazo	0	0
Activos Intangibles	1,958	0	Pasivos Diferidos a Largo Plazo	0	0
Depreciación, Deterioro y Amortización Acumulada de Bienes	783,962	0	Fondos y Bienes de Terceros en Garantía y/o en Administración a Largo Plazo	0	0
Activos Diferidos	28,578,678	0	Plazo	0	0
Estimación por Pérdida o Deterioro de Activos no Circulantes	0	0	Provisiones a Largo Plazo	0	0
Otros activos no Circulantes	0	0	<b>HACIENDA PÚBLICA/PATRIMONIO</b>	<b>190,156,441</b>	<b>126,342,746</b>
			<b>Hacienda Pública/Patrimonio Contribuido</b>	<b>1</b>	<b>0</b>
			Aportaciones	1	0
			Donaciones de Capital	0	0
			Actualización de la Hacienda Pública / Patrimonio	0	0
			<b>Hacienda Pública / Patrimonio Generado</b>	<b>190,156,440</b>	<b>126,342,746</b>
			Resultados del Ejercicio (Ahorro / Desahorro)	0	126,342,746
			Resultados de Ejercicios Anteriores	168,278,597	0
			Revalúos	99,968	0
			Reservas	0	0
			Rectificaciones de Resultados de Ejercicios Anteriores	21,777,875	0
			<b>Exceso o Insuficiencia en la Actualización de la Hacienda Pública/Patrimonio</b>	<b>0</b>	<b>0</b>
			Resultado por Posición Monetaria	0	0
			Resultado Por Tenencia de Activos no Monetarios	0	0

Bajo protesta de decir verdad declaramos que los Estados Financieros y sus Notas son razonablemente correctos y son responsabilidad del emisor.

ING. LUIS ARMANDO PRIEGO RAMOS  
SECRETARIO DE LA SOTOP

LIC. DOLORES DEL C. DOMÍNGUEZ DE LA CRUZ  
DIRECTORA DE ADMÓN. DE LA SOTOP

CONTABLE


**Informe de Pasivos Contingentes**

El informe sobre pasivos contingentes se refiere a la obligación posible, surgida a raíz de sucesos pasados, cuya existencia puede ser consecuencia, con cierto grado de incertidumbre de uno o más eventos en el futuro, que no están enteramente bajo el control de la entidad; o bien una obligación presente, surgida a raíz de sucesos pasados, que no se ha reconocido contablemente por lo que la entidad tenga que satisfacerla, desprendiéndose de recursos que incorporen beneficios económicos; o bien el importe de la obligación no puede ser medido con la suficiente fiabilidad.

Esta Secretaría considera los pasivos contingente dentro del Balance de Situación como provisiones dentro de las cuentas de orden los cuales se integran por expedientes pendientes de emitir laudos; los cuales corresponden a litigios laborales promovidos en contra de esta Secretaria, los actores fueron contratados por esta Dependencia, por lo que de acuerdo a los oficios: SAOP/DAJ/DC/558/2012, SOTOP/UAJAI/649/2013, UAJAI/874/2014, SOTOP/UAJAI/939/2015 y SOTOP/UAJAI/277/2017, se manifiesta los pagos de obligaciones o indemnizaciones derivadas de resoluciones emitidas por la autoridad competente, con un monto total de: 6,450,712, Integrado por los siguientes expedientes : Santiago Hernandez Pérez por 400,000, Asunción Sánchez Madrigal por 850,000, Jesus Francisco Ovando Cadena por 650,000, Fortino Rayo Araujo por 350,000, José Luis Naranjo Ochoa por 1,712, Raúl Soberano García por 600,000, Román Bautista Hernández por 989,000, Arturo Pérez Angulo por 600,000, Victor Olán López por 650,000, Julio Cesar Valdez Silva por 600,000, Fina Aracely Rivera Sánchez por 60,000, Julio Cesar Olivera García por 90,000, Dora del Carmen Pérez Carrera por 160,000, Clemente Barrueta Herrera por 350,000, Daniel Velázquez Falcón por 70,000, Patricia León Ramírez por 30,000.

---

Bajo protesta de decir verdad declaramos que los Estados Financieros y sus Notas son razonablemente correctos y responsabilidad del emisor.



---

ING. LUIS ARMANDO PRIEGO RAMOS  
SECRETARIO DE LA SOTOP



---

LIC. DOLORES DEL C. DOMÍNGUEZ DE LA CRUZ  
DIRECTORA DE ADMÓN. DE LA SOTOP

---

CONTABLE

## NOTAS A LOS ESTADOS FINANCIEROS

## a) Notas de Desglose

## I) Notas al Estado de Situación Financiera

## Activo

## Efectivo y Equivalentes

La Secretaría de Ordenamiento Territorial y Obras Públicas tiene en Efectivo y Equivalentes la cantidad de \$73,745. integrado por las siguientes cuentas: Scotiabank Inverlat Cta. 0000000775, Cuenta Concentradora en la cual se depositan las Nóminas de Sueldos, Ministración de Recursos y Comprobación de Recursos de Fondo Revolvente del Ejercicio Fiscal 2017 por \$8,512; Cuenta Scotiabank Inverlat No. 00004196 Concentradora 2012 Secretaria de Ordenamiento Territorial y Obras Públicas por \$130; Cuenta Scotiabank Inverlat No. 0000003352 Proyecto Integral contra Inundaciones 2007, Dirección General de Obras Públicas creada para efectuar pagos de obras contra inundaciones por \$233; Cuenta Scotiabank Inverlat No. 0000005300 Concentradora 2009 en la cual se depositan Comprobación de Recursos de Fondo Revolvente del Ejercicio 2012 de la Dirección General de Obras Públicas por \$1,391.; Cuenta BBVA Bancomer, S.A. 0000003624 de Fideicomisos 2003 de Fondo de Desastres Naturales de Dirección General de Obras Públicas con saldo de \$60,001; Cuenta BBVA Bancomer, S.A. 0000008363 Fideicomiso del Estado de Tabasco para la Implementación del Sistema de Justicia Penal por \$3,478.

## Derechos a recibir Efectivo y Equivalentes Y Bienes o Servicios a Recibir

Dentro de los rubros de Deudores Diversos por Cobrar a Corto se refleja un importe total de \$4,952,433 integrado por las siguientes cuentas: Ordenes de Pago Pendiente por Liquidar SPF 2017 (Proyecto OT001) por \$355,082., Ordenes de Pago Pendiente por Liquidar SPF 2017 (Proyecto OT009) por \$2,606,148., Ordenes de Pago Pendiente por Liquidar SPF 2017 (Proyecto OT091) por \$1,674,258., Ordenes de Pago Pendiente por Liquidar SPF 2017 (Proyecto OT929) por \$316,749., Scotiabank Inverlat, S.A. (Comisiones Bancarias pendiente de reintegrar) por \$196. dentro de la agrupación de 1 a 90 días.

## Bienes Disponibles para su Transformación o Consumo (Inventarios)

CONTABLE

Dentro del Rubro de Almacén se refleja un importe total de \$1,005,046, integrado por el Almacén de Materiales y Suministros de Consumo valuado por el método Costo Promedio, mismo que fue autorizado el Órgano de Fiscalización y la Secretaría de Contraloría para llevar el control de las entradas y salidas del Almacén.

#### **Inversiones Financieras**

Dentro de la cuenta de Inversiones Financieras se refleja un importe total por \$871,755, integrado por el Fideicomiso 2245 del Estado de Tabasco para la implementación del Sistema de Justicia Penal.

#### **Derechos a Recibir Efectivo o Equivalente a Largo Plazo**

Dentro de la cuenta de Derechos a Recibir Efectivo o Equivalente a Largo Plazo se refleja un importe por \$4, 509,033. Integrada por Órdenes de Pago Pendiente por Liquidar SPF 2012 por \$1, 301,468. Anticipos a Contratistas No Reintegrados por \$3, 123,967. ( Corresponden a Contratistas que se otorgaron para la ejecución de Obras Públicas durante los ejercicios 2013 y 2015 ya que los contratos fueron rescindidos y no se han determinado jurídicamente su proceso antes las instancias correspondientes). Proveedores por \$72,000. (Corresponden a Órdenes de Pagos que se tramitaron ante la SPF durante el Ejercicio 2012 las cuales se encuentran en proceso de Investigación por el Órgano Estatal de Control y la Fiscalía General del Estado) y Erogaciones por Resoluciones de Laudo por \$11,598. dentro de la agrupación de más de 365 días.

#### **Bienes Muebles, Inmuebles e Intangibles**

Los Bienes Inmuebles, Infraestructura y Construcciones en Proceso con un monto total por \$444,294,276 integrado por:

Construcción en Proceso en Bienes del Dominio Público por \$348,848,143, que se llevan al gasto al concluir la obra y Obras Terminadas por Transferir por \$66,731,274 las cuales se encuentran pendientes de transferir a otras Dependencias.

Bienes Inmuebles propiedad del Ente Público formado por : Terrenos por un monto de \$18,911,847 y Edificios No Habitacionales por un monto de \$9,803,012.

Bienes Muebles con un monto de \$35,764,294 que lo integra Mobiliario y Equipo de Administración por \$13,813,652 Mobiliario y Equipo Educativo y Recreativo por \$155,600 Vehículo y Equipo de Transporte por \$17,232,549 Maquinaria, Otros Equipos y Herramientas por \$4,562,493.

Activos Intangibles con monto de \$1,338,687 integrado por Software por \$794,621; Licencias por \$544,066, a estos activos no se les calcula amortización por disposición de la Norma de Contabilidad Gubernamental del Poder Ejecutivo del Estado de Tabasco con fecha 12 de Diciembre de 2016.



Depreciación, Deterioro y Amortización Acumulada de Bienes Inmuebles y Bienes Muebles con monto total de \$-21,802,145 integrado por Depreciación acumulada de Mobiliario y Equipo de Administración por \$-7,570,550; Depreciación acumulada de Mobiliario y Equipo Educativo y Recreativo por \$-108,920; Depreciación acumulada de Vehículos y Equipo de Transporte por \$-10,780,857; Depreciación acumulada de Maquinaria, Otros Equipos y Herramientas por \$-2,960,398; Depreciación acumulada de Edificio no Habitacional por \$-381,420.

#### **Estimaciones y Deterioros**

Al 31 de Diciembre de 2017 esta Secretaría de Ordenamiento Territorial y Obras Públicas no tiene movimientos aplicables dentro del rubro de Estimaciones y Deterioros.

#### **Otros Activos**

Al 31 de Diciembre de 2017 esta Secretaría de Ordenamiento Territorial y Obras Públicas no tiene movimientos aplicables dentro del rubro de Activos Diferidos.

#### **Pasivo**

El Pasivo Circulante por un monto de \$ 12,202,329 integrado por:

Cuentas por pagar a Corto Plazo con un Total de \$12,190,731 de los cuales se componen Servicios Personales por Pagar a Corto Plazo \$2,761,233 con vencimiento de 10 días y agrupación de 1 a 90 días; Proveedores por pagar a Corto Plazo \$2,018,822 con vencimiento de 10 días y agrupación de 1 a 90 días; Contratista por pagar a Corto Plazo \$6,294,278 con vencimiento de 10 días y agrupación de 1 a 90 días; Transferencias otorgadas por pagar a corto plazo \$867,997; Retenciones y Contribuciones Por Pagar a Corto Plazo \$3,758 con vencimiento de 10 días y agrupación de 1 a 90 días; Otras Cuentas por Pagar a Corto Plazo por \$244,643 con vencimiento de mas de 120 días y agrupación de mas de 365 días.

Cuenta de Provisiones a Corto Plazo con un monto total de \$11,598 de los cuales esta integrada por Pasivos Reales de Laudos pendientes de pago.

Pasivo No Circulante por un monto de \$608,790 integrado por:

Cuentas por Pagar a Largo Plazo Proveedores de la Secretaria de Ordenamiento Territorial y Obras Públicas por \$535,398, con vencimiento de más de 365 días y con agrupación de más de 365 días; Proveedores de la Dirección General de Obras Públicas con un monto de \$73,392 con vencimiento de más de 365 días y con agrupación de más de 365 días. Dentro de este rubro se tienen identificadas cada una de las Ordenes de Pagos, y su factibilidad de pago depende de la Secretaria de Planeación y Finanzas del Estado ya que se encuentran bajo resguardo.

## **II) Notas al Estado de Actividades**

### **Ingresos de Gestión**

CONTABLE



Dentro de los rubros de impuestos, contribuciones de mejoras, derechos, productos, aprovechamientos, participaciones y aportaciones, y transferencias, subsidios, otras ayudas y asignaciones con un monto total de \$906,095,116 comparado contra los Ingresos Devengados Presupuestales con un monto total de \$808,447,901, da como diferencia un total de \$97,647,215 los cuales se desglosan de la siguiente manera: Pagos que se realizaron al Fideicomiso del Sistema de Justicia Penal ya que unicamente se registra contablemente y no se afecta presupuestalmente por un total de \$103,147,845 menos Ordenes de Pagos tramitadas correspondiente al Gasto de Capital Estatal por \$28,580,431 menos Gasto Corriente por \$990,939 lo que significa que se devengo mas y por ultimo tenemos que financieramente se afecto el Gasto de Inversión ya que se finiquitaron Obras Públicas que iniciaron en el ejercicio 2016 y se terminaron en el ejercicio 2017.

### Gastos y Otras Pérdidas

Dentro de los Gastos y Otras Pérdidas se representa el importe de los Gastos y otras Pérdidas del Ente Público incurridos por Gastos de Funcionamiento, Transferencias, Subsidios y Otros Gastos y Pérdidas Extraordinarias. Gastos y Otras Pérdidas por un total de \$815,425,291 contra el Estado Analítico del Ejercicio del Presupuesto de Egresos por un total de \$808,447,901. da como resultado la diferencia de \$6,977,390 los cuales se desglosan de la siguiente manera: Fideicomiso del Sistema de Justicia Penal por \$239,611,103 este importe no se registra presupuestalmente unicamente financieramente, mas salidas del almacén correspondiente al ejercicio anterior por \$20,940, mas Estimaciones, Depreciaciones, Deterioros, Obsolescencia y Amortizaciones acumulada del ejercicio 2017 por \$2,465,813 menos -\$990,939 que corresponden a gasto corriente de servicios generales que solo se devengaron y -\$234,129,527 que corresponden a gasto de capital los cuales corresponden a Obras en Proceso correspondiente al ejercicio 2017.

### III) Notas al Estado de Variación en la Hacienda Pública

En el Estado de Variación en la Hacienda Pública/Patrimonio Contribuido presenta un Saldo Neto al 31 de Diciembre 2017 por \$5,288,651,522 el cual no tiene cambio con relación a la Hacienda Pública/Patrimonio Neto Final del Ejercicio 2016.

La Hacienda Pública/Patrimonio Generado de Ejercicios Anteriores 2016. con saldo de \$-5,111,281,782. tiene una variación de \$168,278,597 que se integra por el Resultado del Ejercicio 2016 \$217,012,571 menos \$48,713,974 los cuales corresponden a Obras en Proceso que se finiquitaron en el Ejercicio 2017.

Las Variaciones de la Hacienda Pública/Patrimonio Neto del Ejercicio por \$-126,242,778 los cuales se integran de la siguiente manera: Resultado del Ejercicio 2017 por \$90,669,825 menos Resultado del Ejercicio 2016 -\$217,012,571, mas \$99,968 por Revaluos de los Bienes Inmuebles

El Saldo Neto en la Hacienda Pública/Patrimonio 2017 es por \$458,196,005 los cuales se integran de la siguiente manera: Rectificaciones de Resultados de Ejercicios Anteriores por \$21,777,875 mas el Saldo de Hacienda Pública/Patrimonio Neto Final del Ejercicio 2016 por \$394,382,310 mas Cambios en la hacienda Pública/Patrimonio Neto del Ejercicio 2017 por \$1 mas la Variación de la Hacienda Pública/Patrimonio Neto del Ejercicio por \$42,035,819.

#### IV) Notas al Estado de Flujos de Efectivo

##### Efectivo y Equivalentes

Este apartado se encuentra desagregado de la siguiente manera: a) El análisis de los saldos inicial y final que figuran en la última parte del Estado de Flujo de Efectivo y Equivalente como se muestra en el primer cuadro; el efectivo de Bancos, es por la cantidad de \$73,745 (setenta y tres mil setecientos cuarenta y cinco pesos m.n.), para el ejercicio 2017 y para el ejercicio 2016, \$63,602 (sesenta y tres mil seiscientos dos pesos m.n.), dando como resultado un incremento en la variación en el flujo de efectivo y equivalente; b) La Secretaria de Ordenamiento Territorial y Obras Públicas, no realizó adquisiciones mediante subsidios de capital del sector central; y c) Conciliación de los Flujos de Efectivos Netos de las Actividades de Operación y la cuenta de Ahorro/Desahorro antes de Rubros Extraordinarios que se ilustran en el segundo cuadro. Se estableció a través del Método Indirecto el cual se parte del resultado del ejercicio (ahorro o desahorro), cifra que se corrige posteriormente por todo tipo de partida de pago diferido y acumulaciones (o devengos) de cobros y pagos pasados o futuros, así como de las partidas de ingresos o gastos asociados con flujo de efectivo de inversión o financiero, de acuerdo a lo establecido en las Normas Internacionales de Contabilidad del Sector Público (NICSP-2).

Descripción	2017	2016
Efectivo en Bancos-Tesorería	73,745	63,602
<b>TOTAL DE EFECTIVO Y EQUIVALENTES</b>	<b>73,745</b>	<b>63,602</b>

Descripción	2017	2016
<b>Ahorro / Desahorro Antes de Rubros Extraordinarios</b>	93,135,638	220,946,647
Otros Gastos y Pérdidas Extraordinarias	2,465,813	3,934,076
Resultado del Ejercicio (Ahorro Desahorro)	90,669,825	217,012,571

#### V) Conciliación entre los Ingresos Presupuestarios y Contables, así como entre los Egresos Presupuestarios y los Gastos Contables

CONTABLE



La diferencia que existe entre los Ingresos Presupuestarios contra los Ingresos Contables es de \$97,647,215 de los cuales corresponden a que en el ingresos contables se registro el Fideicomiso 2245 del Estado de Tabasco para la Implementación del Sistema de Justicia Penal por \$103,147,845 mas Obras que se finiquitaron durante el Ejercicio 2017 por \$24,079,740 los cuales correspondian a Obras en Proceso del Ejercicio 2016 menos \$29,580,370 de Obras en Proceso del Ejercicio 2017.

La conciliación de los gastos presupuestales contra los gastos contables se muestran en el rubro de otros gastos contables no presupuestales por \$90,669,825 de los cuales \$239,611,103. Son Recursos del Fideicomiso 2245 del Estado de Tabasco para la implementación del Sistema de Justicia Penal ; este Fideicomiso unicamente se registra financieramente porque no se concidera dentro del Presupuesto que esta Secretaria Ejercicio durante el año 2017, la Intervención que tiene es en la Supervisión de la Obra y por lineamientos del Fideicomiso obliga a que se registre financieramente mas la Depreciacion Acumulada por \$2,465,813 mas Salidas del almacen de ejercicio anterior por \$20,939 ; menos -\$990,939 de gastos de servicios generales menos -\$234,129,527 los cuales corresponden Ordenes de Pagos tramitadas ante la Secretaria de Planeación y Finanzas correspondiente a Obras en Proceso que no se finiquitaron durante el ejercicio 2017.

Secretaría de Ordenamiento Territorial y Obras Públicas Conciliación entre los Ingresos Presupuestarios y Contables Correspondiente del 1 de Enero al 31 de Diciembre de 2017 (Cifras en pesos)		
<b>1. Ingresos Presupuestarios</b>		808,447,901
<b>2. Más Ingresos contables no presupuestarios</b>		103,147,845
Incremento por variación de inventarios	0	
Disminución del exceso de estimaciones por pérdida o deterioro u obsolescencia	0	
Disminución del exceso de provisiones	0	
Otros ingresos y beneficios varios	0	
Otros ingresos contables no presupuestarios	103,147,845	
<b>3. Menos ingresos presupuestarios no contables</b>		5,500,630
Productos de capital	0	
Aprovechamientos de capital	0	
Ingresos derivados de financiamientos	0	
Otros ingresos presupuestarios no contables	5,500,630	
<b>4. Ingresos Contables (4 = 1 + 2 - 3)</b>		906,095,116

CONTABLE





Secretaría de Ordenamiento Territorial y Obras Públicas Conciliación entre los Egresos Presupuestarios y los Gastos Contables Correspondiente del 1 de Enero al 31 de Diciembre de 2017 (Cifras en pesos)		
<b>1. Total de egresos (presupuestarios)</b>		808,447,901
<b>2. Menos egresos presupuestarios no contables</b>		808,447,901
Mobiliario y equipo de administración	0	
Mobiliario y equipo educacional y recreativo	0	
Equipo instrumental médico y de laboratorio	0	
Vehículos y equipos de transporte	0	
Equipo de defensa y seguridad	0	
Maquinaria, otros equipos y herramientas	0	
Activos biológicos	0	
Bienes inmuebles	0	
Activos intangibles	0	
Obra pública en bienes propios	646,508,610	
Acciones y participaciones de capital	0	
Compra de títulos y valores	0	
Inversiones en fideicomisos, mandatos y otros análogos	36,767,897	
Provisiones para contingencias y otras erogaciones especiales	0	
Amortización de la deuda pública	0	
Adeudos de ejercicios fiscales anteriores (ADEFAS)	0	
Otros Egresos Presupuestales No Contables	125,171,394	
<b>3. Más Gastos Contables No presupuestales</b>		815,425,291
Estimaciones, depreciaciones, deterioros, obsolescencia y amortizaciones	2,465,813	
Provisiones	0	

CONTABLE



Disminución de inventarios	0	
Aumento por insuficiencia de estimaciones por pérdida o deterioro u obsolescencia	0	
Aumento por insuficiencia de provisiones	0	
Otros Gastos	0	
Otros Gastos Contables No Presupuestales	812,959,478	
<b>4. Total de Gasto Contable (4 = 1 - 2 + 3)</b>		815,425,291

**b) Notas de Memoria (Cuentas de Orden)**

Las Cuentas de Orden Contable: Muestran un saldo de **\$2,905,054,779** que estan integrado por los importes que a continuación se detallan:

<b>CUENTAS DE ORDEN CONTABLE:</b>		
RESOLUCIÓN DE DEMANDAS EN PROCESO JUDICIAL		6,450,712
DEMANDAS JUDICIALES EN PROCESO DE RESOLUCIÓN	6,450,712	
<b>CUENTAS DE ORDEN PRESUPUESTAL:</b>		
LEY DE INGRESOS ESTIMADA	860,368,845	
LEY DE INGRESOS POR EJECUTAR		240,884,485
MODIFICACIONES A LA LEY DE INGRESOS ESTIMADA	188,963,541	
LEY DE INGRESOS DEVENGADA		808,447,901
LEY DE INGRESOS RECAUDADA		799,939,295
PRESUPUESTO DE EGRESO APROBADO		860,368,845
PRESUPUESTO DE EGRESOS POR EJERCER		
MODIFICACIONES AL PRESUPUESTO DE EGRESOS APROBADO		188,963,541
PRESUPUESTO DE EGRESOS COMPROMETIDO	240,884,485	
PRESUPUESTO DE EGRESOS EJERCIDO	808,447,901	

CONTABLE



PRESUPUESTO DE EGRESOS PAGADO	799,939,295	
<b>TOTALES</b>	<b>2,905,054,779</b>	<b>2,905.054,779</b>

### Cuentas de Orden Contables y Presupuestarias

Cuentas de Orden Presupuestarias:

Los Ingresos Recaudados contra la Ley de Ingresos Modificada representan un 76% de los ingresos recaudados al 31 de diciembre de 2017.

Los Ingresos Devengado Acumulados al 31 de diciembre del 2017 corresponden a \$808,447,901 y los Ingresos Recaudados con un importe total de \$799,939,295 teniendo diferencia de \$8,508,606 por recaudar.

El Presupuesto de Egresos muestra un Ejercido de \$808,447,901 presentando un porcentaje de 94% contra el Presupuesto Aprobado del ejercicio 2017.

La Secretaría de Ordenamiento Territorial y Obras Públicas presenta en el Estado Analítico del Ejercicio del Presupuesto de Egresos Clasificación por Objeto del Gasto (Capítulo y Concepto) una diferencia total en el modificado contra el ejercido la cantidad de \$240,884,485, este importe quedo refrendado para el ejercicio 2018. Distribuido de la siguiente manera:

En los Programas y Proyectos de Inversión: Participaciones por Ramos. K005 Urbanización Ramo 23. por \$213,225,288, K005 Urbanización Ramo 33. por \$25,649,647 K005 Urbanización Participaciones Ramo 28 por \$12,730, K005 Urbanización Financiamientos Internos por \$1,996,820 los cuales se reflejan como un subejercicio pero seran refrendados para el Ejercicio Presupuestal 2018.

### c) Notas de Gestión Administrativa

#### 1. Introducción

La Contabilidad Gubernamental es una rama de la Teoría General de la Contabilidad que se aplica a las organizaciones del sector público, cuya actividad está regulada por un marco constitucional, una base legal y normas técnicas que la caracterizan y la hacen distinta a la que rige para el sector privado.

El objeto de la contabilidad gubernamental es contribuir entre otras a la economía de la hacienda pública.

El presupuesto para los entes públicos representa responsabilidades formales y legales, siendo el documento esencial en la asignación, administración y control de recursos.

La información financiera del sector público es presentada con estricto apego al cumplimiento de la Ley y, en general, sus estados financieros se orientan a informar si la ejecución del presupuesto y de otros movimientos financieros se realizó dentro de los parámetros legales y técnicos autorizados.

El 31 de diciembre de 2008 fue publicada en el Diario Oficial de la Federación la Ley General de Contabilidad Gubernamental (Ley de Contabilidad), que tiene como objeto establecer los criterios generales que regirán la Contabilidad Gubernamental y la emisión de información financiera de los entes públicos, con el fin de lograr su adecuada armonización, para facilitar a los entes públicos el registro y la fiscalización de los activos, pasivos, ingresos y gastos y, en general, contribuir a medir la eficacia, economía y eficiencia del gasto e ingreso públicos.

## 2. Panorama Económico y Financiero

En el Decreto 034 de Presupuesto de Egresos del Estado de Tabasco para el ejercicio 2017, aprobado por el H. Congreso del Estado, en el Suplemento 7753D de fecha 24 de Diciembre de 2016 le fueron asignados a la Secretaría de Ordenamiento Territorial y Obras Públicas \$860,368,845 los cuales deberán ser ejercidos con estricto apego a lo establecido en dicho Decreto.

Dicho Presupuesto se integra de la siguiente manera: Participaciones \$115,884,909; Ramo 23 \$374,703,936, Ramo 33 por \$350,000,000 Participaciones por \$19,780,000

## 3. Autorización e Historia

### a) Fecha de creación:

Debido a la iniciativa propuesta por los señores Diputados y Diputadas propusieron reformar, adicionar y derogar diversas disposiciones de la Ley Orgánica del Poder Ejecutivo del Estado de Tabasco, publicado en el Suplemento B al Periódico Oficial número 7336, de fecha 26 de Diciembre del año 2012, el cual a la letra dice: DÉCIMO.- Que en el artículo 35, relativo a la hasta hoy Secretaría de Asentamientos Humanos y Obras Públicas, se propone modificar su denominación por la de Secretaría de Ordenamiento Territorial y Obras Públicas.

### b) Principales cambios en su estructura:

Antes de la administración del Lic. Roberto Madrazo Pintado (1995-2000), se le denominaba Secretaría de Asentamientos y Obras Públicas, mediante Decreto 010 publicado en el Periódico Oficial del Gobierno del Estado número 5477 de fecha 04 de Marzo de 1995, se crea la Secretaría de Desarrollo Social y Protección Ambiental (SEDESPA), con la responsabilidad de la Planeación y el



Desarrollo Urbano, la previsión y corrección en materia de recursos Hidrológicos, Forestales y Bióticos.

De esta manera funciona hasta el 2002, cuando por Decreto 063, el titular del Poder Ejecutivo Lic. Manuel Andrade Díaz, Gobernador del Estado, reforma la Ley Orgánica del Poder Ejecutivo del Estado de Tabasco, el 22 de marzo se publica dicha Ley, donde crea la Secretaría de Comunicaciones, Asentamientos y Obras Públicas (SCAOP), a la cual se le adscribieron el Sistema de Agua Potable y Alcantarillado del Estado de Tabasco (SAPAET), la Dirección de Obras Públicas y el Instituto para el Desarrollo Urbano y Vivienda de Tabasco (INDUVITAB), sectorizados en la SEDESPA; así como el Comité Administrador del Programa Estatal de Construcción de Escuelas (CAPECE) sectorizado en la Secretaría de Educación. Esto debido a que los sectores de comunicaciones, asentamientos humanos, desarrollo urbano, obras públicas e infraestructura, debían ser atendidos en una sola Dependencia, para promover una sustancial adecuación en su organización y funcionamiento.

Bajo esa misma administración, el 16 de diciembre de 2006 por decreto 220, se reforma la Ley Orgánica del Poder Ejecutivo del Estado, se crea la Secretaría de Asentamientos y Obras Públicas (SAOP) como la responsable directa de la ejecución de la obra pública, del seguimiento y evaluación de su calidad, la cual tendrá la coordinación de los siguientes organismos sectorizados: Junta Estatal de Caminos (JEC), Central de Maquinaria de Tabasco (CEMATAB), el Comité Administrador del Programa Estatal de Construcción de Escuelas (CAPECE), Servicio de Agua Potable y Alcantarillado del Estado de Tabasco (SAPAET), Coordinación Estatal para la Regularización de la Tenencia de la Tierra (CERTT) y el Instituto de Vivienda de Tabasco (INVITAB).

Posteriormente en observancia a la Ley General de Infraestructura Física Educativa, que regulariza la infraestructura física educativa al servicio del sistema educativo nacional, y con la finalidad de homologar el esquema estatal con el federal y así dotar al estado de mejor infraestructura educativa, para dar cumplimiento a ese mandato, bajo la presente administración el Químico Andrés Rafael Granier Melo, Gobernador del Estado de Tabasco, el 04 de octubre de 2008, se publica el Acuerdo de creación del Instituto Tabasqueño de la Infraestructura Física Educativa (ITIFE), como organismo público descentralizado de la Administración Pública Estatal, sectorizado a la Secretaría de Asentamientos y Obras Públicas, el cual sustituye al Comité Administrador del Programa Estatal de Construcción de Escuelas (CAPECE), y de esta forma se inicia una nueva etapa en la construcción, planeación y coordinación de recursos y la adecuada toma de decisiones en cuanto la inversión en la Infraestructura Física Educativa. Para el 24 de octubre de 2009, con la reforma a la Ley de Usos de Agua del Estado de Tabasco, se crea a la Comisión Estatal de Agua y Saneamiento (CEAS) como encargado de la administración de las aguas de jurisdicción estatal y la prestación de los servicios, mismo que sustituye al Servicios de Agua Potable y Alcantarillado del Estado de Tabasco (SAPAET).

Para el 26 de diciembre de 2012 de acuerdo a la iniciativa propuesta por los señores Diputados y Diputadas propusieron reformar, adicionar y derogar diversas disposiciones de la Ley Orgánica del Poder Ejecutivo del Estado de Tabasco, publicado en el Suplemento B al Periódico Oficial número 7336, modificándose el nombre por la Secretaría de Ordenamiento Territorial y Obras Públicas del Estado (SOTOP).

#### 4. Organización y Objeto Social

CONTABLE



**a) Objeto social:**

La Secretaría de Ordenamiento Territorial y Obras Públicas (SOTOP), tiene como objeto: Implementar políticas, programas y proyectos de calidad, que propicien un ordenamiento territorial y un desarrollo urbano sustentable, en materia de obra pública a través de una administración eficiente, honesta, transparente e innovadora, que mejore el nivel de vida de la población tabasqueña.

**b) Principal actividad:**

De las diversas actividades de esta Secretaria las principales son las siguientes:

Diseñar, conducir, ejecutar, difundir y evaluar, en su caso, las políticas y programas sectoriales de ordenamiento territorial, asentamientos humanos, desarrollo urbano, obras públicas, vivienda, agua potable y alcantarillado, con base en la legislación y normatividad aplicables; así como conocer e intervenir en los programas crediticios oficiales para la construcción, mejoramiento y rehabilitación de la vivienda urbana y semiurbana.

Proponer las obras públicas al Ejecutivo y participar en la celebración de convenios que se acuerden con los sectores público, social o privado en la materia. También, conservar y mantener actualizados los sistemas de ordenamiento territorial, así como el de tabuladores de precios unitarios de mano de obra y materiales a efecto de establecer parámetros de valores empleados en la obra pública;

Regular el desarrollo urbano, así como las materias de asentamientos humanos, obras públicas, vivienda, agua potable y alcantarillado en las diversas localidades y centros de población estratégicos, con base en el ordenamiento territorial de la Entidad que realice, en los términos de los convenios respectivos y vigilar su desenvolvimiento urbanístico, para asegurar que resulte congruente con las previsiones y planes correspondientes

Elaborar, instrumentar y evaluar los programas de ordenamiento territorial, asentamientos humanos y desarrollo urbano, con la participación de las dependencias, entidades, órganos y sectores involucrados, atendiendo a criterios de desarrollo sustentable, equilibrio ecológico y potencialidad en el uso de recursos, con la finalidad de incrementar y mejorar los niveles de bienestar de la población

Regular, construir, proyectar, conservar, reparar y supervisar las obras públicas que se relacionan con la prestación de los servicios de las distintas dependencias, entidades y órganos de la Administración Pública, procurando la colaboración y participación técnica de las mismas durante las diferentes fases del proceso, a fin de asegurar la funcionalidad y pertinencia de dichas obras, bajo un esquema de seguridad y eficiencia arquitectónica y uso racional del gasto público, que en forma simultánea atienda los aspectos de calidad y productividad en la operación de los servicios

públicos

Propiciar que los órganos desconcentrados o descentralizados sectorizados a esta dependencia, atiendan los criterios y orientaciones conducentes a la participación del sector en la integración del Padrón Único de Beneficiarios que administra y opera la Secretaría de Desarrollo Social.

Colaborar con las autoridades federales competentes en la planeación, proyección y ejecución de las obras de infraestructura que se desarrollen o resulten en beneficio del Estado; y las que en relación a su competencia, dispongan otros ordenamientos o le señale el Gobernador.

**c) Ejercicio Fiscal:**

El ejercicio fiscal en curso corresponde al año 2017.

**d) Régimen Jurídico:**

Ente público Centralizado

**e) Consideraciones fiscales:**

La Secretaría de Ordenamiento Territorial y Obras Públicas es una entidad no lucrativa para efectos fiscales. Es una persona moral no contribuyente que tiene como obligación retener el Impuesto Sobre la renta por los servicios de rentas pagadas y cualquier otro servicio que reciba sujeto a retención.

**f) Estructura organizacional básica:**

De acuerdo al Acta de aprobación de estructuras orgánicas de la Administración Públicas 2013-2018 de fecha 24 de enero del año 2013, se concluye que la estructura definida propuesta para la SOTOP cumple con los criterios de austeridad y racionalidad del gasto público establecidos por el ejecutivo del estado, así como con las unidades administrativas necesarias para la atención de sus funciones sustantivas, las cuales está organizada por la Secretaría, dos Subsecretarías una de Desarrollo Urbano y Ordenamiento Territorial y una de Obras Públicas; tres Direcciones Generales una de Desarrollo Urbano y Ordenamiento Territorial, Una de Obras Públicas y una de Proyectos.

**5. Bases de Preparación de los Estados Financieros**

CONTABLE





a) Los Estados Financieros que se presentan en este informe, se elaboraron bajo criterios generales regidos por la Ley General de Contabilidad Gubernamental, atendiendo las disposiciones normativas contables y lineamientos emitidos por el Consejo Nacional de Armonización Contable (CONAC). Se han realizado las modificaciones a los marcos normativos contables y presupuestarios, así también a los instrumentos técnicos para lograr el cumplimiento de los objetivos a nivel nacional, considerando en primera instancia el Marco Conceptual de Contabilidad Gubernamental, que representa los fundamentos para la elaboración de normas, contabilización, valuación y presentación de la Información Financiera; así mismo, el Plan de Cuentas, el cual se constituye una herramienta básica para el registro de operaciones, otorgando consistencia en la presentación y fácil interpretación de los resultados y las bases para consolidar, bajo criterios armonizados, la información contable. Es decir, a la fecha los estados financieros son generados de acuerdo a la estructura que establecen los artículos 46 y 47 de la Ley de Contabilidad y de acuerdo a la normatividad emitida por el CONAC, según acuerdo publicado en el DOF el 06 de octubre de 2014.

b) La normatividad aplicada para el reconocimiento, valuación y revelación de los diferentes rubros de la información financiera, así como las bases de medición utilizadas para la elaboración de los estados financieros es en base a costo histórico.

c) Los estados financieros son elaborados considerando los postulados básicos establecidos en la Ley General de Contabilidad Gubernamental, los cuales son los elementos fundamentales de referencia general para uniformar los métodos, procedimientos y prácticas contables, así como, organizar y mantener una efectiva sistematización que permita la obtención de información veraz para medir la eficacia, economía y eficiencia del gasto e ingresos públicos en forma clara y concisa, para facilitar el registro y la fiscalización de los Activos, Pasivos, Ingresos y Gastos en este sentido, este Ente Público presenta la administración de la deuda pública, incluyendo las obligaciones contingentes y el patrimonio del Estado.

#### **6. Políticas de Contabilidad Significativas**

a) Para la elaboración de los estados financieros el método utilizado para la actualización del valor de los activos, pasivos y Hacienda Pública y/o patrimonio, es el de costo histórico, esto en razón a lo estipulado en los Postulados Básicos de Contabilidad Gubernamental aprobados por el CONAC. Razón por la cual el registro de las operaciones está en apego a los Postulados Básicos y a las normas y manuales vigentes.

b) El sistema y método de valuación de los inventarios de esta Dependencia es por el "Método de Costo Promedio"

c) Reclasificaciones y Cancelación de cuentas: En este periodo que se informa la SOTOP no realizó reclasificaciones ni cancelación de cuentas.

#### **7. Posición en Moneda Extranjera y Protección por Riesgo Cambiario**



Al 31 de diciembre de 2017 esta Secretaría de Ordenamiento Territorial y Obras Públicas, no tiene operaciones celebradas en el extranjero.

### 8. Reporte Analítico del Activo

Muestra el comportamiento de los fondos, valores, derechos y bienes identificados y cuantificados en términos monetarios de que dispone esta Secretaría para el desarrollo de sus actividades, su saldo al inicio del ejercicio, incrementos, decrementos y su saldo final. La aplicación de la depreciación de los Activos Fijos de los Bienes Muebles, Inmuebles e Intangibles se llevó a cabo como primer año de Depreciación en el ejercicio fiscal 2015, aplicando a los Activos que a la fecha tiene vida útil dentro de los parámetros o lineamientos establecidos con los bienes de ejercicio anteriores del 2014 hacia ejercicios anteriores que entran dentro de estos lineamientos con aplicación de valor de desecho de cero; y para los Activos de adquisición ejercicio fiscal 2015 se aplicó un valor de desecho del 5% sobre el valor histórico. Los Activos Intangibles a la fecha no fueron amortizados con respecto a los criterios homologados a Depreciación y Amortización de Bienes Muebles, Inmuebles e Intangibles, debido a que el Dictamen para la vida útil de estos intangibles se encuentra en proceso de trámite que emitirá la DGTIC a la fecha, Manifestándose en el Acta de Juicio Profesional para la Amortización de los Bienes Intangibles. El Departamento Calidad e Innovación de la Secretaría quien es la encargada de llevar el registro y seguimiento del activo fijo de la Secretaría, ha realizado valuación con peritos valuadores de la PGJ de los bienes muebles que no tenían importes asignados, así mismo mensualmente reporta cambios del inventario de activo fijo contra el registro contable y realiza conciliaciones periódicas con la Dirección de Patrimonio de Bienes Muebles e inmuebles del Estado. Por lo tanto, se cumple con lo dispuesto en los Artículos 23, 24, 27 y 30 de la Ley General de Contabilidad Gubernamental y demás lineamientos establecidos por el Consejo Nacional de Armonización Contable (CONAC), Reglas específicas del registro y valoración del Patrimonio, publicado en el Diario Oficial de la Federación de fecha 13 de Diciembre de 2011.

Para el Ejercicio Fiscal 2016 esta Secretaría aplico la Regla 6. que dice: la Depreciación, Deterioro y Amortización del Ejercicio Acumulada de Bienes, misma que es la base para la emisión de la Norma de Contabilidad Gubernamental del Poder Ejecutivo del Estado de Tabasco 2016, para el tratamiento Contable de la depreciación en la cual se manifiesta un Valor de Desecho del 30% del costo de adquisición ya que atiende a los criterios prudenciales de que debe prevalecer para salvaguardar la utilidad de los bienes cuando termine su depreciación, amortización de los bienes muebles, inmuebles y activos intangibles el cual fue aprobado por la Secretaría de Planeación y Finanzas el 12 de diciembre del 2016 entrando en vigencia el mismo día de su publicación por lo que la depreciación y amortización de los bienes mueble e inmuebles se incrementó ya que nos dice que todos los bienes con que cuenta este Secretaria debían ser depreciados y amortizados.

En cuanto a los Bienes Inmuebles con que cuenta esta Secretaria se realizó la depreciación de la Construcción únicamente así como los Bienes Intangibles.

### 9. Fideicomisos, Mandatos y Análogos

De acuerdo a los lineamientos básicos publicados en el Diario Oficial del 31 de enero de 2011. (Tercera sección).Damos cumplimiento a los procedimientos para el registro de los Recursos del Fideicomiso (FONDEN) , cuando son autorizados dentro del presupuesto fiscal de esta Secretaria y cuando no son asignados solo realizamos el registro dentro de las cuentas financieras por no formar

parte del presupuesto. Dentro del Ejercicio 2017 se realizó el registro financiero del Fideicomiso 2245 del Estado de Tabasco para la Implementación del Sistema de Justicia Penal.

#### **10. Reporte de la Recaudación**

La Secretaría de Ordenamiento Territorial no realiza recaudación alguna, ya que no, está entre sus funciones como organismo público realizar recaudaciones.

#### **11. Información sobre la Deuda y el Reporte Analítico de la Deuda**

Al 31 de Diciembre de 2017 la Secretaría de Ordenamiento Territorial y Obras Públicas no tiene Deudas y Reporte Analíticos de la Deuda.

#### **12. Calificaciones Otorgadas**

Al 31 de diciembre de 2017 esta Secretaría de Ordenamiento Territorial y Obras Públicas no tiene ninguna transacción, que haya sido sujeta a una calificación crediticia.

#### **13. Proceso de Mejora**

a) Las políticas de control interno de la Secretaría de Ordenamiento Territorial y Obras Públicas son aplicadas en función al Manual de organización de esta Secretaría y los lineamientos emitidos por la Secretaría de Planeación y Finanzas.

b) Las medidas de desempeño financiero, metas y alcances que tiene la Secretaría de Ordenamiento territorial y Obras Públicas se aplican dentro de la autoevaluación.

#### **14. Información por Segmentos**

La Secretaría de Ordenamiento Territorial y Obras Públicas no tiene información segmentada de las diferentes áreas geográficas.

#### **15. Eventos Posteriores al Cierre**

La Secretaría de Ordenamiento Territorial y Obras Públicas no ha realizado hechos ocurridos en el periodo posterior al que se informa que afecten económicamente a la fecha del cierre.


#### **16. Partes Relacionadas**

Dentro de la Secretaría de Ordenamiento Territorial y Obras Públicas no existe partes relacionadas que pudieran ejercer influencia significativa sobre la toma de decisiones financieras y operativas.

#### **17. Responsabilidad Sobre la Presentación Razonable de la Información Contable**

Bajo protesta de decir verdad declaramos que los Estados Financieros y sus Notas, son razonablemente correctos y son responsabilidad del emisor.

Bajo protesta de decir verdad declaramos que los Estados Financieros y sus Notas son razonablemente correctos y responsabilidad del emisor.



ING. LUIS ARMANDO PRIEGO RAMOS  
SECRETARIO DE LA SOTOP



LIC. DOLORES DEL C. DOMÍNGUEZ DE LA CRUZ  
DIRECTORA DE ADMÓN. DE LA SOTOP



Cuenta Pública 2017 Secretaría de Ordenamiento Territorial y Obras Públicas Estado Analítico de Ingresos Del 1 de enero al 31 de diciembre de 2017 (Pesos)						
Rubro de Ingresos	Ingreso					Diferencia (6 = 5 - 1)
	Estimado	Ampliaciones y Reducciones	Modificado	Devengado	Recaudado	
	(1)	(2)	(3 = 1 + 2)	(4)	(5)	
Impuestos	0	0	0	0	0	0
Cuotas y Aportaciones de Seguridad Social	0	0	0	0	0	0
Contribuciones de Mejoras	0	0	0	0	0	0
Derechos	0	0	0	0	0	0
<b>Productos</b>	<b>0</b>	<b>0</b>	<b>0</b>	<b>0</b>	<b>0</b>	<b>0</b>
Corriente	0	0	0	0	0	0
Capital	0	0	0	0	0	0
<b>Aprovechamientos</b>	<b>0</b>	<b>0</b>	<b>0</b>	<b>0</b>	<b>0</b>	<b>0</b>
Corriente	0	0	0	0	0	0
Capital	0	0	0	0	0	0
Ingresos por Ventas de Bienes y Servicios	0	0	0	0	0	0
Participaciones y Aportaciones	0	0	0	0	0	0
Transferencias, Asignaciones, Subsidios y Otras Ayudas	860,368,845	188,963,541	1,049,332,386	808,447,901	799,939,295	-60,429,550
Ingresos Derivados de Financiamientos	0	0	0	0	0	0
<b>TOTAL</b>	<b>860,368,845</b>	<b>188,963,541</b>	<b>1,049,332,386</b>	<b>808,447,901</b>	<b>799,939,295</b>	<b>-60,429,550</b>
				Ingresos excedentes		
Estado Analítico de Ingresos Por Fuente de Financiamiento	Ingreso					Diferencia (6 = 5 - 1)
	Estimado	Ampliaciones y Reducciones	Modificado	Devengado	Recaudado	
	(1)	(2)	(3 = 1 + 2)	(4)	(5)	
<b>Ingresos del Gobierno</b>	<b>860,368,845</b>	<b>188,963,541</b>	<b>1,049,332,386</b>	<b>808,447,901</b>	<b>799,939,295</b>	<b>-60,429,550</b>
Impuestos	0	0	0	0	0	0
Contribuciones de Mejoras	0	0	0	0	0	0
Derechos	0	0	0	0	0	0
<b>Productos</b>	<b>0</b>	<b>0</b>	<b>0</b>	<b>0</b>	<b>0</b>	<b>0</b>
Corriente	0	0	0	0	0	0
Capital	0	0	0	0	0	0
<b>Aprovechamientos</b>	<b>0</b>	<b>0</b>	<b>0</b>	<b>0</b>	<b>0</b>	<b>0</b>
Corriente	0	0	0	0	0	0
Capital	0	0	0	0	0	0
Participaciones y Aportaciones	0	0	0	0	0	0
Transferencias, Asignaciones, Subsidios y Otras Ayudas	860,368,845	188,963,541	1,049,332,386	808,447,901	799,939,295	-60,429,550
<b>Ingresos de Organismos y Empresas</b>	<b>0</b>	<b>0</b>	<b>0</b>	<b>0</b>	<b>0</b>	<b>0</b>
Cuotas y Aportaciones de Seguridad Social	0	0	0	0	0	0
Ingresos por Ventas de Bienes y Servicios	0	0	0	0	0	0
Transferencias, Asignaciones, Subsidios y Otras Ayudas	0	0	0	0	0	0
<b>Ingresos Derivados de Financiamiento</b>	<b>0</b>	<b>0</b>	<b>0</b>	<b>0</b>	<b>0</b>	<b>0</b>
Ingresos Derivados de Financiamientos	0	0	0	0	0	0
<b>TOTAL</b>	<b>860,368,845</b>	<b>188,963,541</b>	<b>1,049,332,386</b>	<b>808,447,901</b>	<b>799,939,295</b>	<b>-60,429,550</b>
				Ingresos excedentes		





Cuenta Pública 2017						
Secretaría de Ordenamiento Territorial y Obras Públicas						
Estado Analítico del Ejercicio del Presupuesto de Egresos, Clasificación por Objeto del Gasto (Capítulo y Concepto)						
Del 1 de enero al 31 de diciembre de 2017						
(Pesos)						
Concepto	Egresos					Subejercicio (6 = 3 - 4)
	Aprobado	Ampliaciones y Reducciones	Modificado	Devengado	Pagado	
	(1)	(2)	(3 = 1 + 2)	(4)	(5)	
<b>Servicios Personales</b>	<b>99,832,249</b>	<b>-1,937,590</b>	<b>97,894,659</b>	<b>97,894,659</b>	<b>97,894,659</b>	<b>0</b>
Remuneraciones al Personal de Carácter Permanente	33,339,611	432,923	33,772,534	33,772,534	33,772,534	0
Remuneraciones al Personal de Carácter Transitorio	6,900,000	-43,986	6,856,014	6,856,014	6,856,014	0
Remuneraciones Adicionales y Especiales	36,896,880	-153,587	36,743,293	36,743,293	36,743,293	0
Seguridad Social	8,670,968	232,940	8,903,908	8,903,908	8,903,908	0
Otras Prestaciones Sociales y Económicas	8,133,806	-13,909	8,119,897	8,119,897	8,119,897	0
Previsiones	2,371,008	-2,371,008	0	0	0	0
Pago de Estímulos a Servidores Públicos	3,519,976	-20,963	3,499,013	3,499,013	3,499,013	0
<b>Materiales y Suministros</b>	<b>1,898,600</b>	<b>3,599,937</b>	<b>5,498,537</b>	<b>5,498,537</b>	<b>4,502,152</b>	<b>0</b>
Materiales de Administración, Emisión de Documentos y Artículos Oficiales	1,068,000	816,229	1,884,229	1,884,229	1,020,115	0
Alimentos y Utensilios	127,000	70,406	197,406	197,406	197,406	0
Materias Primas y Materiales de Producción y Comercialización	0	0	0	0	0	0
Materiales y Artículos de Construcción y de Reparación	10,000	11,990	21,990	21,990	21,990	0
Productos Químicos, Farmacéuticos y de Laboratorio	0	0	0	0	0	0
Combustibles, Lubricantes y Aditivos	265,600	2,382,895	2,648,495	2,648,495	2,626,407	0
Vestuario, Blancos, Prendas de Protección y Artículos Deportivos	401,000	152,446	553,446	553,446	443,264	0
Materiales y Suministros para Seguridad	0	0	0	0	0	0
Herramientas, Refacciones y Accesorios Menores	27,000	165,971	192,971	192,971	192,970	0
<b>Servicios Generales</b>	<b>7,405,906</b>	<b>6,411,480</b>	<b>13,817,386</b>	<b>13,817,386</b>	<b>12,599,444</b>	<b>0</b>
Servicios Básicos	1,155,524	-26,826	1,128,698	1,128,698	1,090,831	0
Servicios de Arrendamiento	3,113,461	5,395,186	8,508,647	8,508,647	7,552,094	0
Servicios Profesionales, Científicos, Técnicos y Otros Servicios	0	95,004	95,004	95,004	80,388	0
Servicios Financieros, Bancarios y Comerciales	120,000	0	120,000	120,000	120,000	0
Servicios de Instalación, Reparación, Mantenimiento y Conservación	27,000	205,362	232,362	232,362	217,491	0
Servicios de Comunicación Social y Publicidad	0	0	0	0	0	0
Servicios de Traslado y Viáticos	47,000	93,348	140,348	140,348	124,233	0
Servicios Oficiales	0	0	0	0	0	0
Otros Servicios Generales	2,942,921	649,406	3,592,327	3,592,327	3,414,407	0
<b>Transferencias, Asignaciones, Subsidios y Otras Ayudas</b>	<b>6,748,154</b>	<b>1,212,658</b>	<b>7,960,812</b>	<b>7,960,812</b>	<b>7,960,812</b>	<b>0</b>
Transferencias Internas y Asignaciones al Sector Público	0	0	0	0	0	0
Transferencias al Resto del Sector Público	0	0	0	0	0	0
Subsidios y Subvenciones	6,694,154	1,213,058	7,907,212	7,907,212	7,907,212	0
Ayudas Sociales	54,000	-400	53,600	53,600	53,600	0
Pensiones y Jubilaciones	0	0	0	0	0	0
Transferencias a Fideicomisos, Mandatos y Otros Análogos	0	0	0	0	0	0



Cuenta Pública 2017						
Secretaría de Ordenamiento Territorial y Obras Públicas						
Estado Analítico del Ejercicio del Presupuesto de Egresos, Clasificación por Objeto del Gasto (Capítulo y Concepto)						
Del 1 de enero al 31 de diciembre de 2017						
(Pesos)						
Concepto	Egresos					Subejercicio (6 = 3 - 4)
	Aprobado	Ampliaciones y Reducciones	Modificado	Devengado	Pagado	
	(1)	(2)	(3 = 1 + 2)	(4)	(5)	
Transferencias a la Seguridad Social	0	0	0	0	0	0
Donativos	0	0	0	0	0	0
Transferencias al Exterior	0	0	0	0	0	0
<b>Bienes Muebles, Inmuebles e Intangibles</b>	<b>0</b>	<b>0</b>	<b>0</b>	<b>0</b>	<b>0</b>	<b>0</b>
Mobiliario y Equipo de Administración	0	0	0	0	0	0
Mobiliario y Equipo Educativo y Recreativo	0	0	0	0	0	0
Equipo e Instrumental Médico y de Laboratorio	0	0	0	0	0	0
Vehículos y Equipo de Transporte	0	0	0	0	0	0
Equipo de Defensa y Seguridad	0	0	0	0	0	0
Maquinaria, Otros Equipos y Herramientas	0	0	0	0	0	0
Activos Biológicos	0	0	0	0	0	0
Bienes Inmuebles	0	0	0	0	0	0
Activos Intangibles	0	0	0	0	0	0
<b>Inversión Pública</b>	<b>707,307,094</b>	<b>180,086,001</b>	<b>887,393,095</b>	<b>646,508,610</b>	<b>640,214,331</b>	<b>240,884,485</b>
Obra Pública en Bienes de Dominio Público	0	0	0	0	0	0
Obra Pública en Bienes Propios	707,307,094	180,086,001	887,393,095	646,508,610	640,214,331	240,884,485
Proyectos Productivos y Acciones de Fomento	0	0	0	0	0	0
<b>Inversiones Financieras y Otras Provisiones</b>	<b>37,176,842</b>	<b>-408,945</b>	<b>36,767,897</b>	<b>36,767,897</b>	<b>36,767,897</b>	<b>0</b>
Inversiones para el Fomento de Actividades Productivas	0	0	0	0	0	0
Acciones y Participaciones de Capital	0	0	0	0	0	0
Compra de Títulos y Valores	0	0	0	0	0	0
Concesión de Préstamos	0	0	0	0	0	0
Inversiones en Fideicomisos, Mandatos y Otros Análogos	37,176,842	-408,945	36,767,897	36,767,897	36,767,897	0
Otras Inversiones Financieras	0	0	0	0	0	0
Provisiones para Contingencias y Otras Erogaciones Especiales	0	0	0	0	0	0
<b>Participaciones y Aportaciones</b>	<b>0</b>	<b>0</b>	<b>0</b>	<b>0</b>	<b>0</b>	<b>0</b>
Participaciones	0	0	0	0	0	0
Aportaciones	0	0	0	0	0	0
Convenios	0	0	0	0	0	0
<b>Deuda Pública</b>	<b>0</b>	<b>0</b>	<b>0</b>	<b>0</b>	<b>0</b>	<b>0</b>
Amortización de la Deuda Pública	0	0	0	0	0	0
Intereses de la Deuda Pública	0	0	0	0	0	0
Comisiones de la Deuda Pública	0	0	0	0	0	0
Gastos de la Deuda Pública	0	0	0	0	0	0
Costos por Coberturas	0	0	0	0	0	0

H J

Cuenta Pública 2017						
Secretaría de Ordenamiento Territorial y Obras Públicas						
Estado Analítico del Ejercicio del Presupuesto de Egresos, Clasificación por Objeto del Gasto (Capítulo y Concepto)						
Del 1 de enero al 31 de diciembre de 2017						
(Pesos)						
Concepto	Egresos					Subejercicio (6 = 3 - 4)
	Aprobado	Ampliaciones y Reducciones	Modificado	Devengado	Pagado	
	(1)	(2)	(3 = 1 + 2)	(4)	(5)	
Apoyos Financieros	0	0	0	0	0	0
Adeudos de Ejercicios Fiscales Anteriores (ADEFAS)	0	0	0	0	0	0
<b>Total del Gasto</b>	<b>860,368,845</b>	<b>188,963,541</b>	<b>1,049,332,386</b>	<b>808,447,901</b>	<b>799,939,295</b>	<b>240,884,485</b>



Cuenta Pública 2017 Secretaría de Ordenamiento Territorial y Obras Públicas Estado Analítico del Ejercicio del Presupuesto de Egresos Clasificación Administrativa Del 1 de enero al 31 de diciembre de 2017 (Pesos)						
Concepto	Egresos					Subejercicio (6 = 3 - 4)
	Aprobado	Ampliaciones y Reducciones	Modificado	Devengado	Pagado	
	(1)	(2)	(3 = 1 + 2)	(4)	(5)	
DIRECCIÓN DE ADMINISTRACIÓN	109,397,171	10,673,504	120,070,675	120,070,675	118,071,578	0
DIRECCIÓN GENERAL DE OBRAS PÚBLICAS	744,483,936	179,677,055	924,160,991	683,276,506	676,982,228	240,884,485
Secretaría Particular	6,487,738	-2,377,957	4,109,781	4,109,781	3,894,550	0
SUB-DIRECCIÓN DE DESARROLLO URBANO Y ORDENAMIENTO TERRITORIAL	0	990,939	990,939	990,939	990,939	0
<b>Total del Gasto</b>	<b>860,368,845</b>	<b>188,963,541</b>	<b>1,049,332,386</b>	<b>808,447,901</b>	<b>799,939,295</b>	<b>240,884,485</b>



Cuenta Pública 2017 Secretaría de Ordenamiento Territorial y Obras Públicas Estado Analítico del Ejercicio del Presupuesto de Egresos, Clasificación Administrativa Del 1 de Enero al 31 de Diciembre de 2017 (Pesos)						
Concepto	Egresos					Subejercicio (6 = 3 - 4)
	Aprobado	Ampliaciones y Reducciones	Modificado	Devengado	Pagado	
	(1)	(2)	(3 = 1 + 2)	(4)	(5)	
Poder Legislativo	0	0	0	0	0	0
Poder Ejecutivo	860,368,845	188,963,541	1,049,332,386	808,447,901	799,939,295	240,884,485
Poder Judicial	0	0	0	0	0	0
Órganos Autónomos	0	0	0	0	0	0
<b>Total del Gasto</b>	<b>860,368,845</b>	<b>188,963,541</b>	<b>1,049,332,386</b>	<b>808,447,901</b>	<b>799,939,295</b>	<b>240,884,485</b>

Cuenta Pública 2017 Secretaría de Ordenamiento Territorial y Obras Públicas Estado Analítico del Ejercicio del Presupuesto de Egresos, Clasificación Administrativa Del 1 de Enero al 31 de Diciembre de 2017 (Pesos)						
Concepto	Egresos					Subejercicio (6 = 3 - 4)
	Aprobado	Ampliaciones y Reducciones	Modificado	Devengado	Pagado	
	(1)	(2)	(3 = 1 + 2)	(4)	(5)	
Entidades Paraestatales y Fideicomisos No Empresariales y No Financieros	0	0	0	0	0	0
Instituciones Públicas de la Seguridad Social	0	0	0	0	0	0
Entidades Paraestatales Empresariales No Financieras con Participación Estatal Mayoritaria	0	0	0	0	0	0
Fideicomisos Empresariales No Financieros con Participación Estatal Mayoritaria	0	0	0	0	0	0
Entidades Paraestatales Empresariales Financieras Monetarias con Participación Estatal Mayoritaria	0	0	0	0	0	0
Entidades Paraestatales Empresariales Financieras No Monetarias con Participación Estatal Mayoritaria	0	0	0	0	0	0
Fideicomisos Financieros Públicos con Participación Estatal Mayoritaria	0	0	0	0	0	0
<b>Total del Gasto</b>	<b>0</b>	<b>0</b>	<b>0</b>	<b>0</b>	<b>0</b>	<b>0</b>

## SECRETARÍA DE ORDENAMIENTO TERRITORIAL Y OBRAS PÚBLICAS

CUENTA PÚBLICA  
2017

Cuenta Pública 2017  
Secretaría de Ordenamiento Territorial y Obras Públicas  
Estado Analítico del Ejercicio del Presupuesto de Egresos, Clasificación Funcional (Finalidad y Función)  
Del 1 de enero al 31 de diciembre de 2017  
(Pesos)

Concepto	Egresos					Subejercicio (6 = 3 - 4)
	Aprobado	Ampliaciones y Reducciones	Modificado	Devengado	Pagado	
	(1)	(2)	(3 = 1 + 2)	(4)	(5)	
<b>Gobierno</b>	0	0	0	0	0	0
Legislación	0	0	0	0	0	0
Justicia	0	0	0	0	0	0
Coordinación de la Política de Gobierno	0	0	0	0	0	0
Relaciones Exteriores	0	0	0	0	0	0
Asuntos Financieros y Hacendarios	0	0	0	0	0	0
Seguridad Nacional	0	0	0	0	0	0
Asuntos de Orden Público y de Seguridad Interior	0	0	0	0	0	0
Otros Servicios Generales	0	0	0	0	0	0
<b>Desarrollo Social</b>	<b>860,368,845</b>	<b>188,963,541</b>	<b>1,049,332,386</b>	<b>808,447,901</b>	<b>799,939,295</b>	<b>240,884,485</b>
Protección Ambiental	0	787,697	787,697	787,697	787,697	0
Vivienda y Servicios a la Comunidad	845,533,845	56,433,217	901,967,062	703,365,165	697,669,375	198,601,897
Salud	0	0	0	0	0	0
Recreación, Cultura y Otras Manifestaciones Sociales	0	103,012,341	103,012,341	77,858,773	75,045,957	25,153,568
Educación	0	0	0	0	0	0
Protección Social	14,835,000	28,730,286	43,565,286	26,436,266	26,436,266	17,129,020
Otros Asuntos Sociales	0	0	0	0	0	0
<b>Desarrollo Económico</b>	<b>0</b>	<b>0</b>	<b>0</b>	<b>0</b>	<b>0</b>	<b>0</b>
Asuntos Económicos, Comerciales y laborales en General	0	0	0	0	0	0
Agropecuaria, Silvicultura, Pesca y Caza	0	0	0	0	0	0
Combustibles y Energía	0	0	0	0	0	0
Minería, Manufacturas y Construcción	0	0	0	0	0	0
Transporte	0	0	0	0	0	0
Comunicaciones	0	0	0	0	0	0
Turismo	0	0	0	0	0	0
Ciencia, Tecnología e Innovación	0	0	0	0	0	0
Otras Industrias y Otros Asuntos Económicos	0	0	0	0	0	0
<b>Otras no Clasificadas en Funciones Anteriores</b>	<b>0</b>	<b>0</b>	<b>0</b>	<b>0</b>	<b>0</b>	<b>0</b>
Transacciones de la Deuda Pública / Costo Financiero de la Deuda	0	0	0	0	0	0
Transferencias, Participaciones y Aportaciones entre Diferentes Niveles y Órdenes de Gobierno	0	0	0	0	0	0
Saneamiento del Sistema Financiero	0	0	0	0	0	0
Adeudos de Ejercicios Fiscales Anteriores	0	0	0	0	0	0
<b>Total del Gasto</b>	<b>860,368,845</b>	<b>188,963,541</b>	<b>1,049,332,386</b>	<b>808,447,901</b>	<b>799,939,295</b>	<b>240,884,485</b>

PRESUPUESTARIA



Cuenta Pública 2017 Secretaría de Ordenamiento Territorial y Obras Públicas Estado Analítico del Ejercicio del Presupuesto de Egresos, Clasificación Económica (por Tipo de Gasto) Del 1 de enero al 31 de diciembre de 2017 (Pesos)						
Concepto	Egresos					Subejercicio (6 = 3 - 4)
	Aprobado	Ampliaciones y Reducciones	Modificado	Devengado	Pagado	
	(1)	(2)	(3 = 1 + 2)	(4)	(5)	
Gasto Corriente	115,884,909	9,286,486	125,171,395	125,171,395	122,957,067	0
Gasto de Capital	744,483,936	179,677,055	924,160,991	683,276,506	676,982,228	240,884,485
Amortización de la Deuda y Disminución de Pasivos	0	0	0	0	0	0
Pensiones y Jubilaciones	0	0	0	0	0	0
Participaciones	0	0	0	0	0	0
<b>Total del Gasto</b>	<b>860,368,845</b>	<b>188,963,541</b>	<b>1,049,332,386</b>	<b>808,447,901</b>	<b>799,939,295</b>	<b>240,884,485</b>



Cuenta Pública 2017 Secretaría de Ordenamiento Territorial y Obras Públicas Endeudamiento Neto Del 1 de enero al 31 de diciembre de 2017 (Pesos)			
Identificación de Crédito o Instrumento	Contratación/Colocación	Amortización	Endeudamiento Neto
	A	B	C = A - B
<b>Créditos Bancarios</b>			
Al 31 de diciembre de 2017 esta Secretaría de Ordenamiento Territorial y Obras Públicas no tiene créditos bancarios	0	0	0
<b>Total Créditos Bancarios</b>	<b>0</b>	<b>0</b>	<b>0</b>
<b>Otros instrumentos de Deuda</b>			
Al 31 de diciembre de 2017 esta Secretaría de Ordenamiento Territorial y Obras Públicas no tiene otros instrumentos de deuda.	0	0	0
<b>Total Otros Instrumentos de Deuda</b>	<b>0</b>	<b>0</b>	<b>0</b>
<b>TOTAL</b>	<b>0</b>	<b>0</b>	<b>0</b>



Cuenta Pública 2017 Secretaría de Ordenamiento Territorial y Obras Públicas Intereses de la Deuda Del 1 de enero al 31 de diciembre de 2017 (Pesos)		
Identificación de Crédito o Instrumento	Devengado	Pagado
Créditos Bancarios		
Al 31 de Diciembre del 2017 La Secretaría de Ordenamiento Territorial y Obras Públicas no tiene créditos bancarios	0	0
<b>Total de Intereses Bancarios</b>	<b>0</b>	<b>0</b>
Otros Instrumentos de Deuda		
Al 31 de Diciembre del 2017 La Secretaría de Ordenamiento Territorial y Obras Públicas no tiene otros instrumentos de deuda	0	0
<b>Total de Intereses de Otros Instrumentos de Deuda</b>	<b>0</b>	<b>0</b>
<b>TOTAL</b>	<b>0</b>	<b>0</b>



Cuenta Pública 2017  
Secretaría de Ordenamiento Territorial y Obras Públicas  
Indicadores de Postura Fiscal  
Del 1 de enero al 31 de diciembre de 2017  
(Pesos)

Concepto	Estimado	Devengado	Pagado
<b>I. Ingresos Presupuestarios (I = 1 + 2)</b>	<b>860,368,845</b>	<b>808,447,901</b>	<b>799,939,295</b>
1. Ingresos del Gobierno de la Entidad Federativa	860,368,845	808,447,901	799,939,295
2. Ingresos del Sector Paraestatal	0	0	0
<b>II. Egresos Presupuestarios (II = 3 + 4)</b>	<b>860,368,845</b>	<b>808,447,901</b>	<b>799,939,295</b>
3. Egresos del Gobierno de la Entidad Federativa	860,368,845	808,447,901	799,939,295
4. Egresos del Sector Paraestatal	0	0	0
<b>III. Balance Presupuestario (Superávit o Déficit) (III = I - II)</b>	<b>0</b>	<b>0</b>	<b>0</b>

Concepto	Estimado	Devengado	Pagado
<b>III. Balance Presupuestario (Superávit o Déficit) (III = I - II)</b>	<b>0</b>	<b>0</b>	<b>0</b>
<b>IV. Intereses, Comisiones y Gastos de la Deuda</b>	<b>0</b>	<b>0</b>	<b>0</b>
<b>V. Balance Primario (Superávit o Déficit) (V = III - IV)</b>	<b>0</b>	<b>0</b>	<b>0</b>

Concepto	Estimado	Devengado	Pagado
<b>A. Financiamiento</b>	<b>0</b>	<b>0</b>	<b>0</b>
<b>B. Amortización de la Deuda</b>	<b>0</b>	<b>0</b>	<b>0</b>
<b>C. Endeudamiento ó Desendeudamiento (C = A - B)</b>	<b>0</b>	<b>0</b>	<b>0</b>



Cuenta Pública 2017 Secretaría de Ordenamiento Territorial y Obras Públicas Gasto por Categoría Programática Del 1 de enero al 31 de diciembre de 2017 (Pesos)						
Concepto	Egresos					Subejercicio (6 = 3 - 4)
	Aprobado	Ampliaciones y Reducciones	Modificado	Devengado	Pagado	
	(1)	(2)	(3 = 1 + 2)	(4)	(5)	
<b>Programas</b>	<b>860,368,845</b>	<b>188,963,541</b>	<b>1,049,332,386</b>	<b>808,447,901</b>	<b>799,939,295</b>	<b>240,884,485</b>
<b>Subsidios: Sectores Social y Privado o Entidades Federativas y Municipios</b>	<b>0</b>	<b>0</b>	<b>0</b>	<b>0</b>	<b>0</b>	<b>0</b>
Sujetos a Reglas de Operación	0	0	0	0	0	0
Otros Subsidios	0	0	0	0	0	0
<b>Desempeño de las Funciones</b>	<b>744,483,936</b>	<b>179,677,055</b>	<b>924,160,991</b>	<b>683,276,506</b>	<b>676,982,228</b>	<b>240,884,485</b>
Prestación de Servicios Públicos	0	0	0	0	0	0
Provisión de Bienes Públicos	0	0	0	0	0	0
Planeación, Seguimiento y Evaluación de Políticas Públicas	0	0	0	0	0	0
Promoción y Fomento	0	0	0	0	0	0
Regulación y Supervisión	0	0	0	0	0	0
Funciones de las Fuerzas Armadas (Únicamente Gobierno Federal)	0	0	0	0	0	0
Específicos	0	0	0	0	0	0
Proyectos de Inversión	744,483,936	179,677,055	924,160,991	683,276,506	676,982,228	240,884,485
<b>Administrativos y de Apoyo</b>	<b>115,884,909</b>	<b>9,286,486</b>	<b>125,171,395</b>	<b>125,171,395</b>	<b>122,957,067</b>	<b>0</b>
Apoyo al Proceso Presupuestario y para Mejorar la Eficiencia Institucional	115,884,909	9,286,486	125,171,395	125,171,395	122,957,067	0
Apoyo a la Función Pública y al Mejoramiento de la Gestión	0	0	0	0	0	0
Operaciones Ajenas	0	0	0	0	0	0
<b>Compromisos</b>	<b>0</b>	<b>0</b>	<b>0</b>	<b>0</b>	<b>0</b>	<b>0</b>
Obligaciones de Cumplimiento de Resolución Jurisdiccional	0	0	0	0	0	0
Desastres Naturales	0	0	0	0	0	0
<b>Obligaciones</b>	<b>0</b>	<b>0</b>	<b>0</b>	<b>0</b>	<b>0</b>	<b>0</b>
Pensiones y Jubilaciones	0	0	0	0	0	0
Aportaciones a la Seguridad Social	0	0	0	0	0	0
Aportaciones a Fondos de Estabilización	0	0	0	0	0	0
Aportaciones a Fondos de Inversión y Reestructura de Pensiones	0	0	0	0	0	0
<b>Programas de Gastos Federalizado (Gobierno Federal)</b>	<b>0</b>	<b>0</b>	<b>0</b>	<b>0</b>	<b>0</b>	<b>0</b>
Gasto Federalizado	0	0	0	0	0	0
<b>Participaciones a Entidades Federativas y Municipios</b>	<b>0</b>	<b>0</b>	<b>0</b>	<b>0</b>	<b>0</b>	<b>0</b>
<b>Costo Financiero, Deuda o Apoyos a Deudores y Ahorradores de la Banca</b>	<b>0</b>	<b>0</b>	<b>0</b>	<b>0</b>	<b>0</b>	<b>0</b>
<b>Adeudos de Ejercicios Fiscales Anteriores</b>	<b>0</b>	<b>0</b>	<b>0</b>	<b>0</b>	<b>0</b>	<b>0</b>
<b>Total del Gasto</b>	<b>860,368,845</b>	<b>188,963,541</b>	<b>1,049,332,386</b>	<b>808,447,901</b>	<b>799,939,295</b>	<b>240,884,485</b>

HSL



## Programas y Proyectos de Inversión

Durante el Ejercicio Presupuestario de Egresos de la Secretaría de Ordenamiento Territorial y Obras Públicas le fueron Autorizados Programas y Proyectos de Gasto Corriente y Gasto de Capital (Inversión) por un monto total de \$ 860 millones 368 mil 845 pesos; un Modificado por un monto total de \$ 1 mil 049 millones 332 mil 386 pesos; un Ejercido por un monto total de \$ 808 millones 447 mil 901 pesos , los cuales se detallan a continuación:

Proyectos	Autorizado	Modificado	Ejercido	Refrendo	Programas
Ingresos Estatales	16,052,660	21,533,887	21,533,887	0.00	M001 Actividades de Apoyo Administrativo
Participaciones	99,832,249	103,637,507	103,637,508	0.00	M001 Actividades de Apoyo Administrativo
Fideicomiso para la Infraestructura en los Estados (FIES)	77,920,081	83,915,330	72,783,257	11,132,073	K005 Urbanización Ramo 23
Financiamientos Internos	0.00	8,570,844	6,574,024	1,996,820	K005 Urbanización
Fondo de Aportación para el Fortalecimiento de las Entidades Federativas (FAFEF)	350,000,000	192,832,665	166,752,707	25,649,647	K005 Urbanización Ramo 33
Participaciones	0.00	31,310,153	31,297,423	12,730	K005 Urbanización Ramo 28
Fondos Metropolitanos	37,176,842	36,767,897	36,767,897	0.00	K005 Urbanización Ramo 23
Fondo para Entidades Federativas y Municipios Productores de Hidrocarburos	218,699,937	287,771,391	190,650,362	97,551,329	K005 Urbanización Ramo 23
Proyectos de Desarrollo Regional	26,072,076	21,047,127	9,834,697	11,212,430	K005 Urbanización Ramo 23
Fortalecimientos Financieros	14,835,000	242,212,258	148,882,802	93,329,456	K005 Urbanización Ramo 23
Fondo para el Fortalecimiento de la Infraestructura Estatal y Municipal	19,780,000	19,733,337	19,733,337	0.00	K005 Urbanización
<b>Presupuesto Total</b>	<b>860,368,845</b>	<b>1,049,332,386</b>	<b>808,447,901</b>	<b>240,884,485</b>	

**Indicadores de Resultados**

**Programa: M001 - Actividad de Apoyo Administrativo.**

Finalidad: Desarrollo Social

Función: Vivienda y Servicios a la Comunidad

Subfunción: Desarrollo Regional

Objetivo: Contribuir al Ordenamiento Territorial y Urbano que garantiza la Integridad Física de la Población del Estado de Tabasco mediante un Sistema Integral y Sustentable de Planeación del Territorio

Tipo: Estratégico

Dimensión: Eficacia

Ámbito: Impacto

Método de Cálculo: Avance de la planeación urbana municipal es igual al cociente de nuevos programas de desarrollo urbano de centros de población de cabeceras entre los 17 municipios multiplicado por 100

Periodicidad: Trianual

Periodo/Metas: 1=10, 2= 30, 3=40

Nombre: Avance de la planeación urbana municipal

**Indicadores de Resultados**

Difinición: Registra el impulso del nuevo Ordenamiento Territorial y Urbano en Base al Número de Nuevos Programas de Desarrollo Urbano.

**Programa: K005-Urbanización**

Finalidad: Desarrollo Social

Función: Urbanización

Subfunción: Desarrollo Regional

Objetivo: Contribuir a incrementar la Obra Pública para mejorar la calidad de vida de la población en el Estado mediante la construcción, conservación y mantenimiento para la infraestructura que detone el crecimiento Económico, Social, Cultural y Deportivo de nuestro Estado

Tipo: Estratégico

Dimensión: Eficacia

Ámbito: Impacto

Método de Cálculo: Es el producto del índice de salud elevado a la un tercio por el índice de educación elevado por el índice de ingreso elevado a la un tercio

Periodicidad: Trianual

Periodo/Metas: 1=33 , 2= 33, 3=34



**Indicadores de Resultados**

Nombre: Índice de Desarrollo Humano

Definición: Es la Tasa que indica el Desarrollo Humano de un País, Estado o Municipio, basado en un indicador social compuesto por 3 programas:

- 1.- Ordenamiento Territorial
- 2.- Urbanización
- 3.- Desastres Naturales





Conta Pública 2017  
Secretaría de Ordenamiento Territorial y Obras Públicas  
Estado de Situación Financiera Detallado - LDF  
Al 31 de diciembre de 2016 y al 31 de diciembre de 2017  
(Pesos)

Concepto (c)	31 de diciembre de 2017 (d)	31 de diciembre de 2016 (e)	Concepto	31 de diciembre de 2017 (d)	31 de diciembre de 2016 (e)
<b>ACTIVO</b>			<b>PASIVO</b>		
<b>Activo Circulante</b>			<b>Pasivo Circulante</b>		
a. Efectivo y Equivalentes (a=a1+a2+a3+a4+a5+a6+a7)	73,745	63,602	a. Cuentas por Pagar a Corto Plazo (a=a1+a2+a3+a4+a5+a6+a7+a8+a9)	12,190,731	69,495,932
a1) Efectivo	0	0	a1) Servicios Personales por Pagar a Corto Plazo	2,761,233	2,564,238
a2) Bancos/Tesorería	73,745	0	a2) Proveedores por Pagar a Corto Plazo	2,018,822	40
a3) Bancos/Dependencias y Otros	0	63,602	a3) Contratistas por Obras Públicas por Pagar a Corto Plazo	6,294,279	1,784,587
a4) Inversiones Temporales (Hasta 3 meses)	0	0	a4) Participaciones y Aportaciones por Pagar a Corto Plazo	0	0
a5) Fondos con Afectación Específica	0	0	a5) Transferencias Otorgadas por Pagar a Corto Plazo	867,996	65,019,559
a6) Depósitos de Fondos de Terceros en Garantía y/o Administración	0	0	a6) Intereses, Comisiones y Otros Gastos de la Deuda Pública por Pagar a Corto Plazo	0	0
a7) Otros Efectivos y Equivalentes	0	0	a7) Retenciones y Contribuciones por Pagar a Corto Plazo	3,758	66,958
b. Derechos a Recibir Efectivo o Equivalentes (b=b1+b2+b3+b4+b5+b6+b7)	4,952,433	2,565,057	a8) Devoluciones de la Ley de Ingresos por Pagar a Corto Plazo	0	0
b1) Inversiones Financieras de Corto Plazo	0	0	a9) Otras Cuentas por Pagar a Corto Plazo	244,643	60,550
b2) Cuentas por Cobrar a Corto Plazo	0	0	b. Documentos por Pagar a Corto Plazo (b=b1+b2+b3)	0	0
b3) Deudores Diversos por Cobrar a Corto Plazo	4,952,433	2,565,057	b1) Documentos Comerciales por Pagar a Corto Plazo	0	0
b4) Ingresos por Recuperar a Corto Plazo	0	0	b2) Documentos con Contratistas por Obras Públicas por Pagar a Corto Plazo	0	0
b5) Deudores por Anticipos de la Tesorería a Corto Plazo	0	0	b3) Otros Documentos por Pagar a Corto Plazo	0	0
b6) Préstamos Otorgados a Corto Plazo	0	0	c. Porción a Corto Plazo de la Deuda Pública a Largo Plazo (c=c1+c2)	0	0
b7) Otros Derechos a Recibir Efectivo o Equivalentes a Corto Plazo	0	0	c1) Porción a Corto Plazo de la Deuda Pública	0	0
c. Derechos a Recibir Bienes o Servicios (c=c1+c2+c3+c4+c5)	0	1,138,506	c2) Porción a Corto Plazo de Arrendamiento Financiero	0	0
c1) Anticipo a Proveedores por Adquisición de Bienes y Prestación de Servicios a Corto Plazo	0	0	d. Títulos y Valores a Corto Plazo	0	0
c2) Anticipo a Proveedores por Adquisición de Bienes Inmuebles y Muebles a Corto Plazo	0	0	e. Pasivos Diferidos a Corto Plazo (e=e1+e2+e3)	0	0
c3) Anticipo a Proveedores por Adquisición de Bienes Intangibles a Corto Plazo	0	0	e1) Ingresos Cobrados por Adelantado a Corto Plazo	0	0
c4) Anticipo a Contratistas por Obras Públicas a Corto Plazo	0	1,138,506	e2) Intereses Cobrados por Adelantado a Corto Plazo	0	0
c5) Otros Derechos a Recibir Bienes o Servicios a Corto Plazo	0	0	e3) Otros Pasivos Diferidos a Corto Plazo	0	0
d. Inventarios (d=d1+d2+d3+d4+d5)	0	0	f. Fondos y Bienes de Terceros en Garantía y/o Administración a Corto Plazo (f=f1+f2+f3+f4+f5+f6)	0	0
d1) Inventario de Mercancías para Venta	0	0	f1) Fondos en Garantía a Corto Plazo	0	0
d2) Inventario de Mercancías Terminadas	0	0	f2) Fondos en Administración a Corto Plazo	0	0
d3) Inventario de Mercancías en Proceso de Elaboración	0	0	f3) Fondos Contingentes a Corto Plazo	0	0
d4) Inventario de Materias Primas, Materiales y Suministros para Producción	0	0	f4) Fondos de Fideicomisos, Mandatos y Contratos Análogos a Corto Plazo	0	0
d5) Bienes en Tránsito	0	0	f5) Otros Fondos de Terceros en Garantía y/o Administración a Corto Plazo	0	0
e. Almacenes	1,005,046	1,025,986	f6) Valores y Bienes en Garantía a Corto Plazo	0	0
f. Estimación por Pérdida o Deterioro de Activos Circulantes (f=f1+f2)	0	0	g. Provisiones a Corto Plazo (g=g1+g2+g3)	11,598	2,607
f1) Estimación para Cuentas Incobrables por Derechos a Recibir Efectivo o Equivalentes	0	0	g1) Provisión para Demandas y Juicios a Corto Plazo	0	0
f2) Estimación por Deterioro de Inventarios	0	0	g2) Provisión para Contingencias a Corto Plazo	0	0
g. Otros Activos Circulantes (g=g1+g2+g3+g4)	0	0	g3) Otras Provisiones a Corto Plazo	11,598	2,607
g1) Valores en Garantía	0	0	h. Otros Pasivos a Corto Plazo (h=h1+h2+h3)	0	0
g2) Bienes en Garantía(excluye depósitos de fondos)	0	0	h1) Ingresos por Clasificar	0	0
g3) Bienes Derivados de Embargos, Decomisos, Aseguramientos y Dación en pago	0	0	h2) Recaudación por Participar	0	0
g4) Adquisición con Fondos de Terceros	0	0	h3) Otros Pasivos Circulantes	0	0
<b>IA. Total de Activos Circulantes (IA=a+b+c+d+e+f+g)</b>	<b>6,031,224</b>	<b>4,793,151</b>	<b>IIA. Total de Pasivos Circulantes (IIA=a+b+c+d+e+f+g+h)</b>	<b>12,202,329</b>	<b>69,498,539</b>
			<b>Pasivo No Circulantes</b>		
			a. Cuentas por Pagar a Largo Plazo	608,790	1,215,873

ADICIONAL LDF



Cuenta Pública 2017  
 Secretaría de Ordenamiento Territorial y Obras Públicas  
 Estado de Situación Financiera Detallado - LDF  
 Al 31 de diciembre de 2016 y al 31 de diciembre de 2017  
 (Pesos)

Concepto (c)	31 de diciembre de 2017 (d)	31 de diciembre de 2016 (e)	Concepto	31 de diciembre de 2017 (d)	31 de diciembre de 2016 (e)
<b>Activo No Circulante</b>			b. Documentos por Pagar a Largo Plazo	0	0
a. Inversiones Financieras a Largo Plazo	871,755	115,032,662	c. Deuda Pública a Largo Plazo	0	0
b. Derechos a Recibir Efectivo o Equivalentes a Largo Plazo	4,509,033	3,358,930	d. Pasivos Diferidos a Largo Plazo	0	0
c. Bienes Inmuebles, Infraestructura y Construcciones en Proceso	444,294,276	295,566,652	e. Fondos y Bienes de Terceros en Garantía y/o en Administración a Largo Plazo	0	0
d. Bienes Muebles	35,764,294	37,444,188	f. Provisiones a Largo Plazo	0	0
e. Activos Intangibles	1,338,687	1,340,644	<b>IIB. Total de Pasivos No Circulantes (IIB=a+b+c+d+e+f)</b>	<b>608,790</b>	<b>1,215,873</b>
f. Depreciación, Deterioro y Amortización Acumulada de Bienes	-21,802,145	-21,018,183	<b>II. Total del Pasivo (II=IIA+IIB)</b>	<b>12,811,119</b>	<b>70,714,412</b>
g. Activos Diferidos	0	28,578,678	<b>HACIENDA PÚBLICA/PATRIMONIO</b>		
h. Estimación por Pérdida o Deterioro de Activos no Circulantes	0	0	<b>IIIA. Hacienda Pública/Patrimonio Contribuido (IIIA=a+b+c)</b>	<b>5,288,651,522</b>	<b>5,288,651,521</b>
i. Otros Activos No Circulantes	0	0	a. Aportaciones	5,287,514,195	5,287,514,194
<b>IB. Total de Activos No Circulantes (B=a+b+c+d+e+f+g+h+i)</b>	<b>464,975,900</b>	<b>460,303,571</b>	b. Donaciones de Capital	1,137,327	1,137,327
<b>I. Total del Activo (I=IA+IB)</b>	<b>471,007,124</b>	<b>465,096,722</b>	c. Actualización de la Hacienda Pública/ Patrimonio	0	0
			<b>IIIB. Hacienda Pública/Patrimonio Generado (IIIB=a+b+c+d+e)</b>	<b>-4,830,455,517</b>	<b>-4,894,269,211</b>
			a. Resultados del Ejercicio (Ahorro / Desahorro)	90,669,825	217,012,571
			b. Resultados de Ejercicios Anteriores	-4,914,877,929	-5,083,156,525
			c. Revalúos	-426,322	-526,290
			d. Reservas	0	0
			e. Rectificaciones de Resultados de Ejercicios Anteriores	-5,821,091	-27,598,967
			<b>IIIC. Exceso o Insuficiencia en la Actualización de la Hacienda Pública/Patrimonio (IIIC=a+b)</b>	<b>0</b>	<b>0</b>
			a. Resultado por Posición Monetaria	0	0
			b. Resultado por Tenencia de Activos no Monetarios	0	0
			<b>III. Total Hacienda Pública/ Patrimonio (III=IIIA+IIIB+IIIC)</b>	<b>458,196,005</b>	<b>394,382,310</b>
			<b>IV. Total del Pasivo y Hacienda Pública / Patrimonio (IV=II+III)</b>	<b>471,007,124</b>	<b>465,096,722</b>



Cuenta Pública 2017 Secretaría de Ordenamiento Territorial y Obras Públicas Informe Analítico de la Deuda Pública y Otros Pasivos - LDF Del 1 de enero al 31 de diciembre de 2017 (Pesos)							
Denominación de la Deuda Pública y Otros Pasivos (c)	Saldo al 31 de diciembre de 2016	Disposiciones del Periodo	Amortizaciones del Periodo	Revaluaciones, Reclasificaciones y Otros Ajustes	Saldo Final del Periodo	Pago de Intereses del Periodo	Pago de Comisiones y demás costos asociados durante el Periodo
	(d)	(e)	(f)	(g)	(h)	(i)	(j)
<b>1. Deuda Pública (1=A+B)</b>	0	0	0	0	0	0	0
<b>A. Corto Plazo (A=a1+a2+a3)</b>	0	0	0	0	0	0	0
a1) Instituciones de Crédito	0	0	0	0	0	0	0
a2) Títulos y Valores	0	0	0	0	0	0	0
a3) Arrendamientos Financieros	0	0	0	0	0	0	0
<b>B. Largo Plazo (B=b1+b2+b3)</b>	0	0	0	0	0	0	0
b1) Instituciones de Crédito	0	0	0	0	0	0	0
b2) Títulos y Valores	0	0	0	0	0	0	0
b3) Arrendamientos Financieros	0	0	0	0	0	0	0
<b>2. Otros Pasivos</b>	70,714,412				12,811,119		
<b>3. Total de la Deuda Pública y Otros Pasivos (3=1+2)</b>	70,714,412	0	0	0	12,811,119	0	0
<b>4. Deuda Contingente</b>	0	0	0	0	0	0	0
A. Deuda Contingente 1 (No se tiene)	0	0	0	0	0	0	0
B. Deuda Contingente 2 (No se tiene)	0	0	0	0	0	0	0
C. Deuda Contingente XX (No se tiene)	0	0	0	0	0	0	0
<b>5. Valor de Instrumentos Bono Cupón Cero</b>	0	0	0	0	0	0	0
A. Instrumento Bono Cupón Cero 1 (No se tiene)	0	0	0	0	0	0	0
B. Instrumento Bono Cupón Cero 2 (No se tiene)	0	0	0	0	0	0	0
C. Instrumento Bono Cupón Cero XX (No se tiene)	0	0	0	0	0	0	0

Obligaciones a Corto Plazo	Monto Contratado	Plazo Pactado	Tasa de Interés	Comisiones y Costos Relacionados	Tasa Efectiva
	(l)	(m)	(n)	(o)	(p)
<b>6. Obligaciones a Corto Plazo (informativo)</b>	0	0		0	
A. Crédito 1 (No se tiene)	0	0		0	
A. Crédito 2 (No se tiene)	0	0		0	
A. Crédito XX (No se tiene)	0	0		0	



Cuenta Pública 2017 Secretaría de Ordenamiento Territorial y Obras Públicas Informe Analítico de Obligaciones Diferentes de Financiamientos - LDF Del 1 de enero al 31 de diciembre de 2017 (Pesos)										
Denominación de las Obligaciones Diferentes de Financiamiento (c)	Fecha del Contrato	Fecha de inicio de operación del proyecto	Fecha de vencimiento	Monto de la inversión pactado	Plazo pactado	Monto promedio mensual del pago de la contraprestación	Monto promedio mensual del pago de la contraprestación correspondiente al pago de inversión	Monto pagado de la inversión al 31 de diciembre de 2017	Monto pagado de la inversión actualizado al 31 de diciembre de 2017	Saldo pendiente por pagar de la inversión al 31 de diciembre de 2017
	(d)	(e)	(f)	(g)	(h)	(i)	(j)	(k)	(l)	(m)
<b>A. Asociaciones Público Privadas (APP's) (A=a+b+c+d)</b>				0		0	0	0	0	0
Al 31 de diciembre de 2017 esta Secretaría de Ordenamiento Territorial y Obras Públicas no tiene Informe Analítico de Obligaciones Diferentes de Financiamiento-LDF				0	0	0	0	0	0	0
<b>B. Otros Instrumentos (B=a+b+c+d)</b>				0		0	0	0	0	0
<b>C. Total de Obligaciones Diferentes de Financiamiento</b>				0		0	0	0	0	0

ADICIONAL LDF

H. J.





Cuenta Pública 2017 Secretaría de Ordenamiento Territorial y Obras Públicas Balance Presupuestario - LDF Del 1 de enero al 31 de diciembre de 2017 (Pesos)			
--	--	--	--

Concepto (c)	Estimado/ Aprobado	Devengado	Recaudado/ Pagado
	(d)		
<b>A. Ingresos Totales (A=A1+A2+A3)</b>	860,368,845	808,447,901	799,939,295
A1. Ingresos de Libre Disposición	0	0	0
A2. Transferencias Federales Etiquetadas	860,368,845	808,447,901	799,939,295
A3. Financiamiento Neto	0	0	0
<b>B. Egresos Presupuestarios (B=B1+B2)</b>	860,368,845	808,447,901	799,939,295
B1. Gasto No Etiquetado (sin incluir Amortización de la Deuda Pública)	0	0	0
B2. Gasto Etiquetado (sin incluir Amortización de la Deuda Pública)	860,368,845	808,447,901	799,939,295
<b>C. Remanentes del Ejercicio Anterior (C=C1+C2)</b>	0	0	0
C1. Remanentes de Ingresos de Libre Disposición aplicados en el periodo	0	0	0
C2. Remanentes de Transferencias Federales Etiquetadas aplicados en el periodo	0	0	0
<b>I. Balance Presupuestario (I=A-B+C)</b>	0	0	0
<b>II. Balance Presupuestario sin Financiamiento Neto (II=I-A3)</b>	0	0	0
<b>III. Balance Presupuestario sin Financiamiento Neto Y sin Remanentes del Ejercicio Anterior (III=II-C)</b>	0	0	0

Concepto	Aprobado	Devengado	Pagado
<b>E. Intereses, Comisiones y Gastos de la Deuda (E=E1+E2)</b>	0	0	0
E1. Intereses, Comisiones y Gastos de la Deuda con Gasto No Etiquetado	0	0	0
E2. Intereses, Comisiones y Gastos de la Deuda con Gasto Etiquetado	0	0	0
<b>IV. Balance Primario (IV=III+E)</b>	0	0	0

Concepto	Estimado/ Aprobado	Devengado	Recaudado/ Pagado
<b>F. Financiamiento (F=F1+F2)</b>	0	0	0
F1. Financiamiento con Fuente de Pago de Ingresos de Libre Disposición	0	0	0
F2. Financiamiento con Fuente de Pago de Transferencias Federales Etiquetadas	0	0	0
<b>G. Amortización de la Deuda (G=G1+G2)</b>	0	0	0
G1. Amortización de la Deuda Pública con Gasto No Etiquetado	0	0	0
G2. Amortización de la Deuda Pública con Gasto Etiquetado	0	0	0
<b>A3. Financiamiento Neto (A3=F-G)</b>	0	0	0

Concepto	Estimado/ Aprobado	Devengado	Recaudado/ Pagado
A1. Ingresos de Libre Disposición	0	0	0

## SECRETARÍA DE ORDENAMIENTO TERRITORIAL Y OBRAS PÚBLICAS

CUENTA PÚBLICA  
2017

Cuenta Pública 2017 Secretaría de Ordenamiento Territorial y Obras Públicas Balance Presupuestario - LDF Del 1 de enero al 31 de diciembre de 2017 (Pesos)			
Concepto	Estimado/ Aprobado	Devengado	Recaudado/ Pagado
A3.1 Financiamiento Neto con Fuente de Pago de Ingresos de Libre Disposición (A3.1=F1-G1)	0	0	0
F1. Financiamiento con Fuente de Pago de Ingresos de Libre Disposición	0	0	0
G1. Amortización de la Deuda Pública con Gasto No Etiquetado	0	0	0
B1. Gasto No Etiquetado(sin incluir Amortización de la Deuda Pública)	0	0	0
C1. Remanentes de Ingresos de Libre Disposición aplicados en el periodo	0	0	0
<b>V. Balance Presupuestario de Recursos Disponibles (V=A1+A3.1-B1+C1)</b>	<b>0</b>	<b>0</b>	<b>0</b>
<b>VI. Balance Presupuestario de Recursos Disponibles sin Financiamiento Neto (VI=V-A3.1)</b>	<b>0</b>	<b>0</b>	<b>0</b>
Concepto	Estimado/ Aprobado	Devengado	Recaudado/ Pagado
A2. Transferencias Federales Etiquetadas	860,368,845	808,447,901	799,939,295
A3.2. Financiamiento Neto con Fuente de Pago de Transferencias Federales Etiquetadas (A3.2=F2-G2)	0	0	0
F2. Financiamiento con Fuente de Pago de Transferencias Federales Etiquetadas	0	0	0
G2. Amortización de la Deuda Pública con Gasto Etiquetado	0	0	0
B2. Gasto Etiquetado(sin incluir Amortización de la Deuda Pública)	860,368,845	808,447,901	799,939,295
C2. Remanentes de Transferencias Federales Etiquetadas aplicados en el periodo	0	0	0
<b>VII. Balance Presupuestario de Recursos Etiquetados (VII=A2+A3.2-B2+C2)</b>	<b>0</b>	<b>0</b>	<b>0</b>
<b>VIII. Balance Presupuestario de Recursos Etiquetados sin Financiamiento Neto (VIII=VII-A3.2)</b>	<b>0</b>	<b>0</b>	<b>0</b>

H J.



Cuenta Pública 2017 Secretaría de Ordenamiento Territorial y Obras Públicas Estado Analítico de Ingresos Detallado - LDF Del 1 de enero al 31 de diciembre de 2017 (Pesos)						
Concepto (c)	Ingreso					Diferencia (e)
	Estimado (d)	Ampliaciones / (Reducciones)	Modificado	Devengado	Recaudado	
<b>Ingresos de Libre Disposición</b>						
A. Impuestos	0	0	0	0	0	0
B. Cuotas y Aportaciones de Seguridad Social	0	0	0	0	0	0
C. Contribuciones de Mejoras	0	0	0	0	0	0
D. Derechos	0	0	0	0	0	0
E. Productos	0	0	0	0	0	0
F. Aprovechamientos	0	0	0	0	0	0
G. Ingresos por Ventas de Bienes y Servicios	0	0	0	0	0	0
H. Participaciones (H=h1+h2+h3+h4+h5+h6+h7+h8+h9+h10+h11)	0	0	0	0	0	0
h1) Fondo General de Participaciones	0	0	0	0	0	0
h2) Fondo de Fomento Municipal	0	0	0	0	0	0
h3) Fondo de Fiscalización y Recaudación	0	0	0	0	0	0
h4) Fondo de Compensación	0	0	0	0	0	0
h5) Fondo de Extracción de Hidrocarburos	0	0	0	0	0	0
h6) Impuesto Especial Sobre Producción y Servicios	0	0	0	0	0	0
h7) 0.136% de la Recaudación Federal Participable	0	0	0	0	0	0
h8) 3.17% Sobre Extracción de Petróleo	0	0	0	0	0	0
h9) Gasolinas y Diésel	0	0	0	0	0	0
h10) Fondo del Impuesto Sobre la Renta	0	0	0	0	0	0
h11) Fondo de Estabilización de los Ingresos de las Entidades Federativas	0	0	0	0	0	0
I. Incentivos Derivados de la Colaboración Fiscal (I=i1+i2+i3+i4+i5)	0	0	0	0	0	0
i1) Tenencia o Uso de Vehículos	0	0	0	0	0	0
i2) Fondo de Compensación ISAN	0	0	0	0	0	0
i3) Impuesto Sobre Automóviles Nuevos	0	0	0	0	0	0
i4) Fondo de Compensación de Repecos-Intermedios	0	0	0	0	0	0
i5) Otros Incentivos Económicos	0	0	0	0	0	0
J. Transferencias	0	0	0	0	0	0
K. Convenios	0	0	0	0	0	0
k1) Otros Convenios y Subsidios	0	0	0	0	0	0
L. Otros Ingresos de Libre Disposición (L=l1+l2)	0	0	0	0	0	0
l1) Participaciones en Ingresos Locales	0	0	0	0	0	0
l2) Otros Ingresos de Libre Disposición	0	0	0	0	0	0
<b>I. Total de Ingresos de Libre Disposición (I=A+B+C+D+E+F+G+H+I+J+K+L)</b>	<b>0</b>	<b>0</b>	<b>0</b>	<b>0</b>	<b>0</b>	<b>0</b>
<b>Ingresos Excedentes de Ingresos de Libre Disposición</b>						
<b>Transferencias Federales Etiquetadas</b>						
A. Aportaciones (A=a1+a2+a3+a4+a5+a6+a7+a8)	350,000,000	192,832,665	542,832,665	167,633,160	165,627,874	-184,372,126
a1) Fondo de Aportaciones para la Nómina Educativa y Gasto Operativo	0	0	0	0	0	0
a2) Fondo de Aportaciones para los Servicios de Salud	0	0	0	0	0	0
a3) Fondo de Aportaciones para la Infraestructura Social	0	0	0	0	0	0
a4) Fondo de Aportaciones para el Fortalecimiento de los Municipios y de las Demarcaciones Territoriales del Distrito Federal	0	0	0	0	0	0

ADICIONAL LDF



Cuenta Pública 2017 Secretaría de Ordenamiento Territorial y Obras Públicas Estado Analítico de Ingresos Detallado - LDF Del 1 de enero al 31 de diciembre de 2017 (Pesos)						
Concepto (c)	Ingreso					Diferencia (e)
	Estimado	Ampliaciones / (Reducciones)	Modificado	Devengado	Recaudado	
	(d)					
a5) Fondo de Aportaciones Múltiples	0	0	0	0	0	0
a6) Fondo de Aportaciones para la Educación Tecnológica y de Adultos	0	0	0	0	0	0
a7) Fondo de Aportaciones para la Seguridad Pública de los Estados y del Distrito Federal	0	0	0	0	0	0
a8) Fondo de Aportaciones para el Fortalecimiento de las Entidades Federativas	350,000,000	192,832,665	542,832,665	167,633,160	165,627,874	-184,372,126
<b>B. Convenios (B=b1+b2+b3+b4)</b>	0	0	0	0	0	0
b1) Convenios de Protección Social en Salud	0	0	0	0	0	0
b2) Convenios de Descentralización	0	0	0	0	0	0
b3) Convenios de Reasignación	0	0	0	0	0	0
b4) Otros Convenios y Subsidios	0	0	0	0	0	0
<b>C. Fondos Distintos de Aportaciones (C=c1+c2)</b>	255,876,779	422,754,247	678,631,026	477,771,899	473,556,332	217,679,553
c1) Fondo para Entidades Federativas y Municipios Productores de Hidrocarburos	255,876,779	422,754,247	678,631,026	477,771,899	473,556,332	217,679,553
c2) Fondo Minero	0	0	0	0	0	0
D. Transferencias, Subsidios y Subvenciones, y Pensiones y Jubilaciones	0	0	0	0	0	0
E. Otras Transferencias Federales Etiquetadas	254,492,066	-426,623,371	-172,131,305	163,042,842	160,755,089	-93,736,977
<b>II. Total de Transferencias Federales Etiquetadas (II=A+B+C+D+E)</b>	<b>860,368,845</b>	<b>188,963,541</b>	<b>1,049,332,386</b>	<b>808,447,901</b>	<b>799,939,295</b>	<b>-60,429,550</b>
<b>III. Ingresos Derivados de Financiamientos (III=A)</b>	<b>0</b>	<b>0</b>	<b>0</b>	<b>0</b>	<b>0</b>	<b>0</b>
A. Ingresos Derivados de Financiamientos	0	0	0	0	0	0
<b>IV. Total de Ingresos (IV=I+II+III)</b>	<b>860,368,845</b>	<b>188,963,541</b>	<b>1,049,332,386</b>	<b>808,447,901</b>	<b>799,939,295</b>	<b>-60,429,550</b>
<b>Datos Informativos</b>						
1. Ingresos Derivados de Financiamientos con Fuente de Pago de Ingresos de Libre Disposición	0	0	0	0	0	0
2. Ingresos Derivados de Financiamientos con Fuente de Pago de Transferencias Federales Etiquetadas	0	0	0	0	0	0
<b>3. Ingresos Derivados de Financiamientos (3=1+2)</b>	<b>0</b>	<b>0</b>	<b>0</b>	<b>0</b>	<b>0</b>	<b>0</b>





Cuenta Pública 2017 Secretaría de Ordenamiento Territorial y Obras Públicas Estado Analítico del Ejercicio del Presupuesto de Egresos Detallado - LDF Clasificación por Objeto del Gasto (Capítulo y Concepto) Del 1 de enero al 31 de diciembre de 2017 (Pesos)						
Concepto (c)	Egresos					Subejercicio (e)
	Aprobado (d)	Ampliaciones / (Reducciones)	Modificado	Devengado	Pagado	
<b>I. Gasto No Etiquetado (I=A+B+C+D+E+F+G+H+I)</b>	<b>0</b>	<b>0</b>	<b>0</b>	<b>0</b>	<b>0</b>	<b>0</b>
A. Servicios Personales (A=a1+a2+a3+a4+a5+a6+a7)	0	0	0	0	0	0
a1) Remuneraciones al Personal de Carácter Permanente	0	0	0	0	0	0
a2) Remuneraciones al Personal de Carácter Transitorio	0	0	0	0	0	0
a3) Remuneraciones Adicionales y Especiales	0	0	0	0	0	0
a4) Seguridad Social	0	0	0	0	0	0
a5) Otras Prestaciones Sociales y Económicas	0	0	0	0	0	0
a6) Previsiones	0	0	0	0	0	0
a7) Pago de Estímulos a Servidores Públicos	0	0	0	0	0	0
B. Materiales y Suministros (B=b1+b2+b3+b4+b5+b6+b7+b8+b9)	0	0	0	0	0	0
b1) Materiales de Administración, Emisión de Documentos y Artículos Oficiales	0	0	0	0	0	0
b2) Alimentos y Utensilios	0	0	0	0	0	0
b3) Materias Primas y Materiales de Producción y Comercialización	0	0	0	0	0	0
b4) Materiales y Artículos de Construcción y de Reparación	0	0	0	0	0	0
b5) Productos Químicos, Farmacéuticos y de Laboratorio	0	0	0	0	0	0
b6) Combustibles, Lubricantes y Aditivos	0	0	0	0	0	0
b7) Vestuario, Blancos, Prendas de Protección y Artículos Deportivos	0	0	0	0	0	0
b8) Materiales y Suministros para Seguridad	0	0	0	0	0	0
b9) Herramientas, Refacciones y Accesorios Menores	0	0	0	0	0	0
C. Servicios Generales (C=c1+c2+c3+c4+c5+c6+c7+c8+c9)	0	0	0	0	0	0
c1) Servicios Básicos	0	0	0	0	0	0
c2) Servicios de Arrendamiento	0	0	0	0	0	0
c3) Servicios Profesionales, Científicos, Técnicos y Otros Servicios	0	0	0	0	0	0
c4) Servicios Financieros, Bancarios y Comerciales	0	0	0	0	0	0
c5) Servicios de Instalación, Reparación, Mantenimiento y Conservación	0	0	0	0	0	0
c6) Servicios de Comunicación Social y Publicidad	0	0	0	0	0	0
c7) Servicios de Traslado y Viáticos	0	0	0	0	0	0
c8) Servicios Oficiales	0	0	0	0	0	0
c9) Otros Servicios Generales	0	0	0	0	0	0
D. Transferencias, Asignaciones, Subsidios y Otras Ayudas (D=d1+d2+d3+d4+d5+d6+d7+d8+d9)	0	0	0	0	0	0
d1) Transferencias Internas y Asignaciones al Sector Público	0	0	0	0	0	0
d2) Transferencias al Resto del Sector Público	0	0	0	0	0	0
d3) Subsidios y Subvenciones	0	0	0	0	0	0

ADICIONAL LDF

H. J.



Cuenta Pública 2017 Secretaría de Ordenamiento Territorial y Obras Públicas Estado Analítico del Ejercicio del Presupuesto de Egresos Detallado - LDF Clasificación por Objeto del Gasto (Capítulo y Concepto) Del 1 de enero al 31 de diciembre de 2017 (Pesos)						
Concepto (c)	Egresos					Subejercicio (e)
	Aprobado (d)	Ampliaciones / (Reducciones)	Modificado	Devengado	Pagado	
d4) Ayudas Sociales	0	0	0	0	0	0
d5) Pensiones y Jubilaciones	0	0	0	0	0	0
d6) Transferencias a Fideicomisos, Mandatos y Otros Análogos	0	0	0	0	0	0
d7) Transferencias a la Seguridad Social	0	0	0	0	0	0
d8) Donativos	0	0	0	0	0	0
d9) Transferencias al Exterior	0	0	0	0	0	0
E. Bienes Muebles, Inmuebles e Intangibles (E=e1+e2+e3+e4+e5+e6+e7+e8+e9)	0	0	0	0	0	0
e1) Mobiliario y Equipo de Administración	0	0	0	0	0	0
e2) Mobiliario y Equipo Educativo y Recreativo	0	0	0	0	0	0
e3) Equipo e Instrumental Médico y de Laboratorio	0	0	0	0	0	0
e4) Vehículos y Equipo de Transporte	0	0	0	0	0	0
e5) Equipo de Defensa y Seguridad	0	0	0	0	0	0
e6) Maquinaria, Otros Equipos y Herramientas	0	0	0	0	0	0
e7) Activos Biológicos	0	0	0	0	0	0
e8) Bienes Inmuebles	0	0	0	0	0	0
e9) Activos Intangibles	0	0	0	0	0	0
F. Inversión Pública (F=f1+f2+f3)	0	0	0	0	0	0
f1) Obra Pública en Bienes de Dominio Público	0	0	0	0	0	0
f2) Obra Pública en Bienes Propios	0	0	0	0	0	0
f3) Proyectos Productivos y Acciones de Fomento	0	0	0	0	0	0
G. Inversiones Financieras y Otras Provisiones (G=g1+g2+g3+g4+g5+g6+g7)	0	0	0	0	0	0
g1) Inversiones para el Fomento de Actividades Productivas	0	0	0	0	0	0
g2) Acciones y Participaciones de Capital	0	0	0	0	0	0
g3) Compra de Títulos y Valores	0	0	0	0	0	0
g4) Concesión de Préstamos	0	0	0	0	0	0
g5) Inversiones en Fideicomisos, Mandatos y Otros Análogos	0	0	0	0	0	0
Fideicomiso de Desastres Naturales (Informativo)	0	0	0	0	0	0
g6) Otras Inversiones Financieras	0	0	0	0	0	0
g7) Provisiones para Contingencias y Otras Erogaciones Especiales	0	0	0	0	0	0
H. Participaciones y Aportaciones (H=h1+h2+h3)	0	0	0	0	0	0
h1) Participaciones	0	0	0	0	0	0
h2) Aportaciones	0	0	0	0	0	0
h3) Convenios	0	0	0	0	0	0
I. Deuda Pública (I=i1+i2+i3+i4+i5+i6+i7)	0	0	0	0	0	0

ADICIONAL LDF

H J

Cuenta Pública 2017 Secretaría de Ordenamiento Territorial y Obras Públicas Estado Analítico del Ejercicio del Presupuesto de Egresos Detallado - LDF Clasificación por Objeto del Gasto (Capítulo y Concepto) Del 1 de enero al 31 de diciembre de 2017 (Pesos)						
Concepto (c)	Egresos					Subejercicio (e)
	Aprobado (d)	Ampliaciones / (Reducciones)	Modificado	Devengado	Pagado	
i1) Amortización de la Deuda Pública	0	0	0	0	0	0
i2) Intereses de la Deuda Pública	0	0	0	0	0	0
i3) Comisiones de la Deuda Pública	0	0	0	0	0	0
i4) Gastos de la Deuda Pública	0	0	0	0	0	0
i5) Costos por Coberturas	0	0	0	0	0	0
i6) Apoyos Financieros	0	0	0	0	0	0
i7) Adeudos de Ejercicios Fiscales Anteriores (ADEFAS)	0	0	0	0	0	0
<b>II. Gasto Etiquetado (I=A+B+C+D+E+F+G+H+I)</b>	<b>860,368,845</b>	<b>188,963,541</b>	<b>1,049,332,386</b>	<b>808,447,901</b>	<b>799,939,295</b>	<b>240,884,485</b>
A. Servicios Personales (A=a1+a2+a3+a4+a5+a6+a7)	99,832,249	-1,937,590	97,894,659	97,894,659	97,894,659	0
a1) Remuneraciones al Personal de Carácter Permanente	33,339,611	432,923	33,772,534	33,772,534	33,772,534	0
a2) Remuneraciones al Personal de Carácter Transitorio	6,900,000	-43,986	6,856,014	6,856,014	6,856,014	0
a3) Remuneraciones Adicionales y Especiales	36,896,880	-153,587	36,743,293	36,743,293	36,743,293	0
a4) Seguridad Social	8,670,968	232,940	8,903,908	8,903,908	8,903,908	0
a5) Otras Prestaciones Sociales y Económicas	8,133,806	-13,909	8,119,897	8,119,897	8,119,897	0
a6) Previsiones	2,371,008	-2,371,008	0	0	0	0
a7) Pago de Estímulos a Servidores Públicos	3,519,976	-20,963	3,499,013	3,499,013	3,499,013	0
B. Materiales y Suministros (B=b1+b2+b3+b4+b5+b6+b7+b8+b9)	1,898,600	3,599,937	5,498,537	5,498,537	4,502,152	0
b1) Materiales de Administración, Emisión de Documentos y Artículos Oficiales	1,068,000	816,229	1,884,229	1,884,229	1,020,115	0
b2) Alimentos y Utensilios	127,000	70,406	197,406	197,406	197,406	0
b3) Materias Primas y Materiales de Producción y Comercialización	0	0	0	0	0	0
b4) Materiales y Artículos de Construcción y de Reparación	10,000	11,990	21,990	21,990	21,990	0
b5) Productos Químicos, Farmacéuticos y de Laboratorio	0	0	0	0	0	0
b6) Combustibles, Lubricantes y Aditivos	265,600	2,382,895	2,648,495	2,648,495	2,626,407	0
b7) Vestuario, Blancos, Prendas de Protección y Artículos Deportivos	401,000	152,446	553,446	553,446	443,264	0
b8) Materiales y Suministros para Seguridad	0	0	0	0	0	0
b9) Herramientas, Refacciones y Accesorios Menores	27,000	165,971	192,971	192,971	192,970	0
C. Servicios Generales (C=c1+c2+c3+c4+c5+c6+c7+c8+c9)	7,405,906	6,411,480	13,817,386	13,817,386	12,599,444	0
c1) Servicios Básicos	1,155,524	-26,826	1,128,698	1,128,698	1,090,831	0
c2) Servicios de Arrendamiento	3,113,461	5,395,186	8,508,647	8,508,647	7,552,094	0
c3) Servicios Profesionales, Científicos, Técnicos y Otros Servicios	0	95,004	95,004	95,004	80,388	0
c4) Servicios Financieros, Bancarios y Comerciales	120,000	0	120,000	120,000	120,000	0
c5) Servicios de Instalación, Reparación, Mantenimiento y Conservación	27,000	205,362	232,362	232,362	217,491	0
c6) Servicios de Comunicación Social y Publicidad	0	0	0	0	0	0
c7) Servicios de Traslado y Viáticos	47,000	93,348	140,348	140,348	124,233	0

ADICIONAL LDF







Cuenta Pública 2017 Secretaría de Ordenamiento Territorial y Obras Públicas Estado Analítico del Ejercicio del Presupuesto de Egresos Detallado - LDF Clasificación por Objeto del Gasto (Capítulo y Concepto) Del 1 de enero al 31 de diciembre de 2017 (Pesos)						
Concepto (c)	Egresos					Subejercicio (e)
	Aprobado (d)	Ampliaciones / (Reducciones)	Modificado	Devengado	Pagado	
c8) Servicios Oficiales	0	0	0	0	0	0
c9) Otros Servicios Generales	2,942,921	649,406	3,592,327	3,592,327	3,414,407	0
D. Transferencias, Asignaciones, Subsidios y Otras Ayudas (D=d1+d2+d3+d4+d5+d6+d7+d8+d9)	6,748,154	1,212,658	7,960,812	7,960,812	7,960,812	0
d1) Transferencias Internas y Asignaciones al Sector Público	0	0	0	0	0	0
d2) Transferencias al Resto del Sector Público	0	0	0	0	0	0
d3) Subsidios y Subvenciones	6,694,154	1,213,058	7,907,212	7,907,212	7,907,212	0
d4) Ayudas Sociales	54,000	-400	53,600	53,600	53,600	0
d5) Pensiones y Jubilaciones	0	0	0	0	0	0
d6) Transferencias a Fideicomisos, Mandatos y Otros Análogos	0	0	0	0	0	0
d7) Transferencias a la Seguridad Social	0	0	0	0	0	0
d8) Donativos	0	0	0	0	0	0
d9) Transferencias al Exterior	0	0	0	0	0	0
E. Bienes Muebles, Inmuebles e Intangibles (E=e1+e2+e3+e4+e5+e6+e7+e8+e9)	0	0	0	0	0	0
e1) Mobiliario y Equipo de Administración	0	0	0	0	0	0
e2) Mobiliario y Equipo Educativo y Recreativo	0	0	0	0	0	0
e3) Equipo e Instrumental Médico y de Laboratorio	0	0	0	0	0	0
e4) Vehículos y Equipo de Transporte	0	0	0	0	0	0
e5) Equipo de Defensa y Seguridad	0	0	0	0	0	0
e6) Maquinaria, Otros Equipos y Herramientas	0	0	0	0	0	0
e7) Activos Biológicos	0	0	0	0	0	0
e8) Bienes Inmuebles	0	0	0	0	0	0
e9) Activos Intangibles	0	0	0	0	0	0
F. Inversión Pública (F=f1+f2+f3)	707,307,094	180,086,001	887,393,095	646,508,610	640,214,331	240,884,485
f1) Obra Pública en Bienes de Dominio Público	0	0	0	0	0	0
f2) Obra Pública en Bienes Propios	707,307,094	180,086,001	887,393,095	646,508,610	640,214,331	240,884,485
f3) Proyectos Productivos y Acciones de Fomento	0	0	0	0	0	0
G. Inversiones Financieras y Otras Provisiones (G=g1+g2+g3+g4+g5+g6+g7)	37,176,842	-408,945	36,767,897	36,767,897	36,767,897	0
g1) Inversiones para el Fomento de Actividades Productivas	0	0	0	0	0	0
g2) Acciones y Participaciones de Capital	0	0	0	0	0	0
g3) Compra de Títulos y Valores	0	0	0	0	0	0
g4) Concesión de Préstamos	0	0	0	0	0	0
g5) Inversiones en Fideicomisos, Mandatos y Otros Análogos	37,176,842	-408,945	36,767,897	36,767,897	36,767,897	0
Fideicomiso de Desastres Naturales (Informativo)	0	0	0	0	0	0

ADICIONAL LDF





Cuenta Pública 2017 Secretaría de Ordenamiento Territorial y Obras Públicas Estado Analítico del Ejercicio del Presupuesto de Egresos Detallado - LDF Clasificación por Objeto del Gasto (Capítulo y Concepto) Del 1 de enero al 31 de diciembre de 2017 (Pesos)						
Concepto (c)	Egresos					Subejercicio (e)
	Aprobado	Ampliaciones / (Reducciones)	Modificado	Devengado	Pagado	
	(d)					
g6) Otras Inversiones Financieras	0	0	0	0	0	0
g7) Provisiones para Contingencias y Otras Erogaciones Especiales	0	0	0	0	0	0
H. Participaciones y Aportaciones (H=h1+h2+h3)	0	0	0	0	0	0
h1) Participaciones	0	0	0	0	0	0
h2) Aportaciones	0	0	0	0	0	0
h3) Convenios	0	0	0	0	0	0
I. Deuda Pública (I=i1+i2+i3+i4+i5+i6+i7)	0	0	0	0	0	0
i1) Amortización de la Deuda Pública	0	0	0	0	0	0
i2) Intereses de la Deuda Pública	0	0	0	0	0	0
i3) Comisiones de la Deuda Pública	0	0	0	0	0	0
i4) Gastos de la Deuda Pública	0	0	0	0	0	0
i5) Costos por Coberturas	0	0	0	0	0	0
i6) Apoyos Financieros	0	0	0	0	0	0
i7) Adeudos de Ejercicios Fiscales Anteriores (ADEFAS)	0	0	0	0	0	0
<b>III. Total de Egresos (III=I+II)</b>	<b>860,368,845</b>	<b>188,963,541</b>	<b>1,049,332,386</b>	<b>808,447,901</b>	<b>799,939,295</b>	<b>240,884,485</b>



Cuenta Pública 2017 Secretaría de Ordenamiento Territorial y Obras Públicas Estado Analítico del Ejercicio del Presupuesto de Egresos Detallado - LDF Clasificación Administrativa Del 1 de enero al 31 de diciembre de 2017 (Pesos)						
Concepto (c)	Egresos					Subejercicio (e)
	Aprobado	Ampliaciones / (Reducciones)	Modificado	Devengado	Pagado	
	(d)					
<b>I. Gasto No Etiquetado</b>	<b>0</b>	<b>0</b>	<b>0</b>	<b>0</b>	<b>0</b>	<b>0</b>
Al 31 de diciembre de 2017 esta Secretaría de Ordenamiento Territorial y Obras Públicas no tiene Gasto No Etiquetado	0	0	0	0	0	0
<b>II. Gasto Etiquetado</b>	<b>860,368,845</b>	<b>188,963,541</b>	<b>1,049,332,386</b>	<b>808,447,901</b>	<b>799,939,295</b>	<b>240,884,485</b>
Secretaría Particular	6,487,738	-2,377,957	4,109,781	4,109,781	3,894,550	0
DIRECCIÓN ADMINISTRATIVA	109,397,171	10,673,504	120,070,675	120,070,675	118,071,578	0
DIRECCIÓN GENERAL DE OBRAS PÚBLICAS	744,483,936	179,677,055	924,160,991	683,276,506	676,982,228	240,884,485
SUB-DIRECCIÓN DE DESARROLLO URBANO Y ORDENAMIENTO TERRITORIAL	0	990,939	990,939	990,939	990,939	0
<b>III. Total de Egresos</b>	<b>860,368,845</b>	<b>188,963,541</b>	<b>1,049,332,386</b>	<b>808,447,901</b>	<b>799,939,295</b>	<b>240,884,485</b>



Cuenta Pública 2017 Secretaría de Ordenamiento Territorial y Obras Públicas Estado Analítico del Ejercicio del Presupuesto de Egresos Detallado - LDF Clasificación Funcional (Finalidad y Función) Del 1 de enero al 31 de diciembre de 2017 (Pesos)							
Concepto (c)	Egresos					Subejercicio (e)	
	Aprobado	Ampliaciones / (Reducciones)	Modificado	Devengado	Pagado		
	(d)						
<b>I. Gasto No Etiquetado (I=A+B+C+D)</b>	0	0	0	0	0	0	
<b>A. Gobierno (A=a1+a2+a3+a4+a5+a6+a7+a8)</b>	0	0	0	0	0	0	
a1) Legislación	0	0	0	0	0	0	
a2) Justicia	0	0	0	0	0	0	
a3) Coordinación de la Política de Gobierno	0	0	0	0	0	0	
a4) Relaciones Exteriores	0	0	0	0	0	0	
a5) Asuntos Financieros y Hacendarios	0	0	0	0	0	0	
a6) Seguridad Nacional	0	0	0	0	0	0	
a7) Asuntos de Orden Público y de Seguridad Interior	0	0	0	0	0	0	
a8) Otros Servicios Generales	0	0	0	0	0	0	
<b>B. Desarrollo Social (B=b1+b2+b3+b4+b5+b6+b7)</b>	0	0	0	0	0	0	
b1) Protección Ambiental	0	0	0	0	0	0	
b2) Vivienda y Servicios a la Comunidad	0	0	0	0	0	0	
b3) Salud	0	0	0	0	0	0	
b4) Recreación, Cultura y Otras Manifestaciones Sociales	0	0	0	0	0	0	
b5) Educación	0	0	0	0	0	0	
b6) Protección Social	0	0	0	0	0	0	
b7) Otros Asuntos Sociales	0	0	0	0	0	0	
<b>C. Desarrollo Económico (C=c1+c2+c3+c4+c5+c6+c7+c8+c9)</b>	0	0	0	0	0	0	
c1) Asuntos Económicos, Comerciales y laborales en General	0	0	0	0	0	0	
c2) Agropecuaria, Silvicultura, Pesca y Caza	0	0	0	0	0	0	
c3) Combustibles y Energía	0	0	0	0	0	0	
c4) Minería, Manufacturas y Construcción	0	0	0	0	0	0	
c5) Transporte	0	0	0	0	0	0	
c6) Comunicaciones	0	0	0	0	0	0	
c7) Turismo	0	0	0	0	0	0	
c8) Ciencia, Tecnología e Innovación	0	0	0	0	0	0	
c9) Otras Industrias y Otros Asuntos Económicos	0	0	0	0	0	0	
<b>D. Otras no Clasificadas en Funciones Anteriores (D=d1+d2+d3+d4)</b>	0	0	0	0	0	0	
d1) Transacciones de la Deuda Pública / Costo Financiero de la Deuda	0	0	0	0	0	0	
d2) Transferencias, Participaciones y Aportaciones entre Diferentes Niveles y	0	0	0	0	0	0	

ADICIONAL LDF



Cuenta Pública 2017 Secretaría de Ordenamiento Territorial y Obras Públicas Estado Analítico del Ejercicio del Presupuesto de Egresos Detallado - LDF Clasificación Funcional (Finalidad y Función) Del 1 de enero al 31 de diciembre de 2017 (Pesos)						
Concepto (c)	Egresos					Subejercicio (e)
	Aprobado	Ampliaciones / (Reducciones)	Modificado	Devengado	Pagado	
	(d)					
Ordenes de Gobierno						
d3) Saneamiento del Sistema Financiero	0	0	0	0	0	0
d4) Adeudos de Ejercicios Fiscales Anteriores	0	0	0	0	0	0
<b>II. Gasto Etiquetado (I=A+B+C+D)</b>	<b>860,368,845</b>	<b>188,963,541</b>	<b>1,049,332,386</b>	<b>808,447,901</b>	<b>799,939,295</b>	<b>240,884,485</b>
<b>A. Gobierno (A=a1+a2+a3+a4+a5+a6+a7+a8)</b>	<b>0</b>	<b>0</b>	<b>0</b>	<b>0</b>	<b>0</b>	<b>0</b>
a1) Legislación	0	0	0	0	0	0
a2) Justicia	0	0	0	0	0	0
a3) Coordinación de la Política de Gobierno	0	0	0	0	0	0
a4) Relaciones Exteriores	0	0	0	0	0	0
a5) Asuntos Financieros y Hacendarios	0	0	0	0	0	0
a6) Seguridad Nacional	0	0	0	0	0	0
a7) Asuntos de Orden Público y de Seguridad Interior	0	0	0	0	0	0
a8) Otros Servicios Generales	0	0	0	0	0	0
<b>B. Desarrollo Social (B=b1+b2+b3+b4+b5+b6+b7)</b>	<b>860,368,845</b>	<b>188,963,541</b>	<b>1,049,332,386</b>	<b>808,447,901</b>	<b>799,939,295</b>	<b>240,884,485</b>
b1) Protección Ambiental	0	787,697	787,697	787,697	787,697	0
b2) Vivienda y Servicios a la Comunidad	845,533,845	56,433,217	901,967,062	703,365,165	697,669,375	198,601,897
b3) Salud	0	0	0	0	0	0
b4) Recreación, Cultura y Otras Manifestaciones Sociales	0	103,012,341	103,012,341	77,858,773	75,045,957	25,153,568
b5) Educación	0	0	0	0	0	0
b6) Protección Social	14,835,000	28,730,286	43,565,286	26,436,266	26,436,266	17,129,020
b7) Otros Asuntos Sociales	0	0	0	0	0	0
<b>C. Desarrollo Económico (C=c1+c2+c3+c4+c5+c6+c7+c8+c9)</b>	<b>0</b>	<b>0</b>	<b>0</b>	<b>0</b>	<b>0</b>	<b>0</b>
c1) Asuntos Económicos, Comerciales y laborales en General	0	0	0	0	0	0
c2) Agropecuaria, Silvicultura, Pesca y Caza	0	0	0	0	0	0
c3) Combustibles y Energía	0	0	0	0	0	0
c4) Minería, Manufacturas y Construcción	0	0	0	0	0	0
c5) Transporte	0	0	0	0	0	0
c6) Comunicaciones	0	0	0	0	0	0
c7) Turismo	0	0	0	0	0	0
c8) Ciencia, Tecnología e Innovación	0	0	0	0	0	0
c9) Otras Industrias y Otros Asuntos Económicos	0	0	0	0	0	0

ADICIONAL LDF





Cuenta Pública 2017 Secretaría de Ordenamiento Territorial y Obras Públicas Estado Analítico del Ejercicio del Presupuesto de Egresos Detallado - LDF Clasificación Funcional (Finalidad y Función) Del 1 de enero al 31 de diciembre de 2017 (Pesos)						
Concepto (c)	Egresos					Subejercicio (e)
	Aprobado (d)	Ampliaciones / (Reducciones)	Modificado	Devengado	Pagado	
<b>D. Otras no Clasificadas en Funciones Anteriores (D=d1+d2+d3+d4)</b>	0	0	0	0	0	0
d1) Transacciones de la Deuda Pública / Costo Financiero de la Deuda	0	0	0	0	0	0
d2) Transferencias, Participaciones y Aportaciones entre Diferentes Niveles y Órdenes de Gobierno	0	0	0	0	0	0
d3) Saneamiento del Sistema Financiero	0	0	0	0	0	0
d4) Adeudos de Ejercicios Fiscales Anteriores	0	0	0	0	0	0
<b>III. Total de Egresos (III=I+II)</b>	<b>860,368,845</b>	<b>188,963,541</b>	<b>1,049,332,386</b>	<b>808,447,901</b>	<b>799,939,295</b>	<b>240,884,485</b>



Cuenta Pública 2017 Secretaría de Ordenamiento Territorial y Obras Públicas Estado Analítico del Ejercicio del Presupuesto de Egresos Detallado - LDF Clasificación de Servicios Personales por Categoría Del 1 de enero al 31 de diciembre de 2017 (Pesos)						
Concepto (c)	Egresos					Subejercicio (e)
	Aprobado (d)	Ampliaciones / (Reducciones)	Modificado	Devengado	Pagado	
<b>I. Gasto No Etiquetado (I=A+B+C+D+E+F)</b>	0	0	0	0	0	0
A. Personal Administrativo y de Servicio Público	0	0	0	0	0	0
B. Magisterio	0	0	0	0	0	0
C. Servicios de Salud (C=c1+c2)	0	0	0	0	0	0
c1) Personal Administrativo	0	0	0	0	0	0
c2) Personal Médico, Paramédico y afin	0	0	0	0	0	0
D. Seguridad Pública	0	0	0	0	0	0
E. Gastos Asociados a la implementación de nuevas leyes federales o reformas a las mismas	0	0	0	0	0	0
F. Sentencias laborales definitivas	0	0	0	0	0	0
<b>II. Gasto Etiquetado (II=A+B+C+D+E+F)</b>	<b>109,049,984</b>	<b>-687,631</b>	<b>108,362,353</b>	<b>108,362,353</b>	<b>108,184,433</b>	<b>0</b>
A. Personal Administrativo y de Servicio Público	109,049,984	-687,631	108,362,353	108,362,353	108,184,433	0
B. Magisterio	0	0	0	0	0	0
C. Servicios de Salud (C=c1+c2)	0	0	0	0	0	0
c1) Personal Administrativo	0	0	0	0	0	0
c2) Personal Médico, Paramédico y afin	0	0	0	0	0	0
D. Seguridad Pública	0	0	0	0	0	0
E. Gastos Asociados a la implementación de nuevas leyes federales o reformas a las mismas	0	0	0	0	0	0
F. Sentencias laborales definitivas	0	0	0	0	0	0
<b>III. Total del Gasto en Servicios Personales (III=I+II)</b>	<b>109,049,984</b>	<b>-687,631</b>	<b>108,362,353</b>	<b>108,362,353</b>	<b>108,184,433</b>	<b>0</b>

ADICIONAL LDF

H J.



Cuenta Pública 2017 Secretaría de Ordenamiento Territorial y Obras Públicas Guía de Cumplimiento de la Ley de Disciplina Financiera de las Entidades Federativas y los Municipios Del 1 de enero al 31 de diciembre de 2017 (Pesos)						
Indicadores de Observancia	Implementación		Resultado		Fundamento	Comentarios
	SI	NO	Monto o Valor	Unidad (pesos/porcentaje)		
	Mecanismo de Verificación	Fecha Estimada de cumplimiento				
<b>INDICADORES PRESUPUESTARIOS</b>						
<b>A. INDICADORES CUANTITATIVOS</b>						
<b>1 Balance Presupuestario Sostenible</b>						
a. Propuesto	X	Iniciativa de Ley de Ingresos y Proyecto de Presupuesto de Egresos	0	pesos	Art. 6 y 19 de la LDF	congresotabasco.gob.mx
b. Aprobado	X	Ley de Ingresos y Presupuesto de Egresos	0	pesos	Art. 6 y 19 de la LDF	Pág.Gobno.yPOETSUp17753 D
c. Ejercido	X	Cuenta Pública / Formato 4 LDF	0	pesos	Art. 6 y 19 de la LDF	Cta. Púb.formato LDF 30/12/2015
<b>2 Balance Presupuestario de Recursos Disponibles Sostenible</b>						
a. Propuesto	X	Iniciativa de Ley de Ingresos y Proyecto de Presupuesto de Egresos	0	pesos	Art. 6 y 19 de la LDF	congresotabasco.gob.mx
b. Aprobado	X	Ley de Ingresos y Presupuesto de Egresos	0	pesos	Art. 6 y 19 de la LDF	congresotabasco.gob.mx
c. Ejercido	X	Cuenta Pública / Formato 4 LDF	0	pesos	Art. 6 y 19 de la LDF	congresotabasco.gob.mx
<b>3 Financiamiento Neto dentro del Techo de Financiamiento Neto</b>						
a. Propuesto		Iniciativa de Ley de Ingresos y Proyecto de Presupuesto de Egresos	0	pesos	Art. 6, 19 Y 46 de la LDF	No se tiene Financiamiento
b. Aprobado		Ley de Ingresos y Presupuesto de Egresos	0	pesos	Art. 6, 19 Y 46 de la LDF	No se tiene Financiamiento
c. Ejercido		Cuenta Pública / Formato 4 LDF	0	pesos	Art. 6, 19 Y 46 de la LDF	No se tiene Financiamiento



Cuenta Pública 2017 Secretaría de Ordenamiento Territorial y Obras Públicas Guía de Cumplimiento de la Ley de Disciplina Financiera de las Entidades Federativas y los Municipios Del 1 de enero al 31 de diciembre de 2017 (Pesos)						
Indicadores de Observancia	Implementación		Resultado		Fundamento	Comentarios
	SI	NO	Monto o Valor	Unidad (pesos/porcentaje)		
	Mecanismo de Verificación	Fecha Estimada de cumplimiento				
<b>4 Recursos destinados a la atención de desastres naturales</b>						
a. Asignación al fideicomiso para desastres naturales						
a.1 Aprobado			0	pesos	Art. 9 de la LDF	No se tiene Fideicomisos
a.2 Pagado			0	pesos	Art. 9 de la LDF	No se tiene Fideicomisos
b. Aportación promedio realizada por la Entidad Federativa durante los 5 ejercicios previos, para infraestructura dañada por desastres naturales			0	pesos	Art. 9 de la LDF	No se tiene Fonden
c. Saldo del fideicomiso para desastres naturales			0	pesos	Art. 9 de la LDF	No se tiene Asignaciones al Fideicomiso
d. Costo promedio de los últimos 5 ejercicios de la reconstrucción de infraestructura dañada por desastres naturales			0	pesos	Art. 9 de la LDF	No se tiene Asignaciones al Fideicomisos
<b>5 Techo para servicios personales</b>						
a. Asignación en el Presupuesto de Egresos	X		109,049,984	pesos	Art. 10 y 21 de la LDF	congresotabasco.gob.mx
b. Ejercido	X		108,362,353	pesos	Art. 13 fracc. V y 21 de la LDF	congresotabasco.gob.mx
<b>6 Previsiones de gasto para compromisos de pago derivados de APPs</b>						
a. Asignación en el Presupuesto de Egresos			0	pesos	Art. 11 y 21 de la LDF	No se tiene Asignaciones
<b>7 Techo de ADEFAS para el ejercicio fiscal</b>						
a. Propuesto			0	pesos	Art. 12 y 20 de la LDF	NO se tiene ADEFAS
b. Aprobado			0	pesos	Art. 12 y 20 de la LDF	No se tiene ADEFAS
c. Ejercido			0	pesos	Art. 12 y 20 de la LDF	No se tiene ADEFAS
<b>B. INDICADORES CUALITATIVOS</b>						
<b>1 Iniciativa de Ley de Ingresos y Proyecto de Presupuesto de Egresos</b>						





Cuenta Pública 2017 Secretaría de Ordenamiento Territorial y Obras Públicas Guía de Cumplimiento de la Ley de Disciplina Financiera de las Entidades Federativas y los Municipios Del 1 de enero al 31 de diciembre de 2017 (Pesos)						
Indicadores de Observancia	Implementación		Resultado		Fundamento	Comentarios
	SI	NO	Monto o Valor	Unidad (pesos/porcentaje)		
	Mecanismo de Verificación	Fecha Estimada de cumplimiento				
a. Objetivos anuales, estrategias y metas para el ejercicio fiscal	X	Iniciativa de Ley de Ingresos y Proyecto de Presupuesto de Egresos		0	Art. 5 y 18 de la LDF	www.congresotabasco.gob.mx
b. Proyecciones de ejercicios posteriores	X	Iniciativa de Ley de Ingresos y Proyecto de Presupuesto de Egresos / Formatos 7 a) y b)		0	Art. 5 y 18 de la LDF	www.congresotabasco.gob.mx
c. Descripción de riesgos relevantes y propuestas de acción para enfrentarlos	X	Iniciativa de Ley de Ingresos y Proyecto de Presupuesto de Egresos		0	Art. 5 y 18 de la LDF	www.congresotabasco.gob.mx
d. Resultados de ejercicios fiscales anteriores y el ejercicio fiscal en cuestión	X	Iniciativa de Ley de Ingresos y Proyecto de Presupuesto de Egresos / Formatos 7 c) y d)		0	Art. 5 y 18 de la LDF	www.congresotabasco.gob.mx
e. Estudio actuarial de las pensiones de sus trabajadores	X	Proyecto de Presupuesto de Egresos / Formato 8		0	Art. 5 y 18 de la LDF	No Aplica para SOTOP
<b>2 Balance Presupuestario de Recursos Disponibles, en caso de ser negativo</b>						
a. Razones excepcionales que justifican el Balance Presupuestario de Recursos Disponibles negativo		Iniciativa de Ley de Ingresos o Proyecto de Presupuesto de Egresos		0	Art. 6 y 19 de la LDF	No se tiene Balance Prep. de Recursos Disponible en Negativo
b. Fuente de recursos para cubrir el Balance Presupuestario de Recursos Disponibles negativo		Iniciativa de Ley de Ingresos o Proyecto de Presupuesto de Egresos		0	Art. 6 y 19 de la LDF	No se tiene Balance Prep. de Recursos Disponible en Negativo
c. Número de ejercicios fiscales y acciones necesarias para cubrir el Balance Presupuestario de Recursos Disponibles negativo		Iniciativa de Ley de Ingresos o Proyecto		0	Art. 6 y 19 de la LDF	No se tiene Balance Prep. de Recursos Disponible en



Cuenta Pública 2017 Secretaría de Ordenamiento Territorial y Obras Públicas Guía de Cumplimiento de la Ley de Disciplina Financiera de las Entidades Federativas y los Municipios Del 1 de enero al 31 de diciembre de 2017 (Pesos)						
Indicadores de Observancia	Implementación		Resultado		Fundamento	Comentarios
	SI	NO	Monto o Valor	Unidad (pesos/porcentaje)		
	Mecanismo de Verificación	Fecha Estimada de cumplimiento				
d. Informes Trimestrales sobre el avance de las acciones para recuperar el Balance Presupuestario de Recursos Disponibles			0		Art. 6 y 19 de la LDF	Negativo No se tiene Balance Prep. de Recursos Disponible en Negativo
<b>3 Servicios Personales</b>						
a. Remuneraciones de los servidores públicos	X		0		Art. 10 y 21 de la LDF	www.congresotabasco.gob.mx
b. Previsiones salariales y económicas para cubrir incrementos salariales, creación de plazas y otros	X		0		Art. 10 y 21 de la LDF	www.congresotabasco.gob.mx
<b>INDICADORES DEL EJERCICIO PRESUPUESTARIO</b>						
<b>A. INDICADORES CUANTITATIVOS</b>						
<b>1 Ingresos Excedentes derivados de Ingresos de Libre Disposición</b>						
a. Monto de Ingresos Excedentes derivados de ILD			0	pesos	Art. 14 y 21 de la LDF	No se tiene Montode I.E.A.14fracc.I LDF
b. Monto de Ingresos Excedentes derivados de ILD destinados al fin del A.14, fracción I de la LDF			0	pesos	Art. 14 y 21 de la LDF	No se tiene Montode I.E.A.14fracc.I LDF
c. Monto de Ingresos Excedentes derivados de ILD destinados al fin del A.14, fracción II, a) de la LDF			0	pesos	Art. 14 y 21 de la LDF	No se tiene Montode I.E.A.14fracc.I LD
d. Monto de Ingresos Excedentes derivados de ILD destinados al fin del A.14, fracción II, b) de la LDF			0	pesos	Art. 14 y 21 de la LDF	No se tiene Montode I.E.A.14fracc.I LD
e. Monto de Ingresos Excedentes derivados de ILD destinados al fin del artículo noveno transitorio de la LDF			0	pesos	Art. Noveno Transitorio de la LDF	No se tiene Ingresos Exc. Noveno Traans. de la LDF
<b>B. INDICADORES CUALITATIVOS</b>						
<b>1 Análisis Costo-Beneficio para programas o proyectos de inversión mayores a 10 millones de UDIS</b>			0		Art. 13 frac. III y 21 de la LDF	No se tiene Análisis Costo.
<b>2 Análisis de conveniencia y análisis de transferencia de riesgos de los proyectos APPs</b>			0		Art. 13 frac. III y 21 de la LDF	No se tiene Análisis Conveniencia.



Cuenta Pública 2017 Secretaría de Ordenamiento Territorial y Obras Públicas Guía de Cumplimiento de la Ley de Disciplina Financiera de las Entidades Federativas y los Municipios Del 1 de enero al 31 de diciembre de 2017 (Pesos)						
Indicadores de Observancia	Implementación		Resultado		Fundamento	Comentarios
	SI	NO	Monto o Valor	Unidad (pesos/porcentaje)		
	Mecanismo de Verificación	Fecha Estimada de cumplimiento				
<b>3 Identificación de población objetivo, destino y temporalidad de subsidios</b>  <b>INDICADORES DE DEUDA PÚBLICA</b> <b>A. INDICADORES CUANTITATIVOS</b> <b>1 Obligaciones a Corto Plazo</b> a. Límite de Obligaciones a Corto Plazo  b. Obligaciones a Corto Plazo	Página de internet de la Secretaría de Finanzas o Tesorería Municipal		0		Art. 13 frac. VII y 21 de la LDF	No se tiene Identificación de población
			0	pesos	Art. 30 frac. I de la LDF	No se tiene Obligaciones a Corto Plazo
			0	pesos	Art. 30 frac. I de la LDF	No se tiene Obligaciones a Corto Plazo



Relación de Bienes Muebles que Componen el Patrimonio  
Cuenta Pública 2017  
(Pesos)

Ente Público:

SECRETARÍA DE ORDENAMIENTO TERRITORIAL Y OBRAS PÚBLICAS

Código	Descripción del Bien Mueble	Valor en Libros
511	Muebles de Oficina y Estantería	721,933
512	Muebles, Excepto de Oficina y Estantería	11,445
515	Equipo de Cómputo y de Tecnologías de la Información	2,837,132
519	Otros Mobiliarios y Equipos de Administración	2,672,592
521	Equipos y Aparatos Audiovisuales	28,600
523	Cámaras Fotográficas y de Video	18,080
541	Automóviles y Camiones	4,243,354
545	Embarcaciones	2,208,338
564	Sistemas de Aire Acondicionado, Calefacción y de Refrigeración Industrial y Comercial	415,253
565	Equipo de Comunicación y Telecomunicación	650,896
566	Equipos de Generación Eléctrica, Aparatos y Accesorios Eléctricos	49,707
567	Herramientas y Maquinas-Herramienta	12,019
569	Otros Equipos	474,220
	TOTAL	<b>14,343,569</b>



Relación de Bienes Inmuebles que Componen el Patrimonio  
Cuenta Pública 2017  
(Pesos)

Ente Público: SECRETARÍA DE ORDENAMIENTO TERRITORIAL Y OBRAS PÚBLICAS

Código	Descripción del Bien Inmueble	Valor en Libro
0101	Terrenos urbanos	18,911,848
03020110	Oficinas	9,421,592
	TOTAL	<b>28,333,440</b>



Cuenta Pública 2017 Secretaría de Ordenamiento Territorial y Obras Públicas Relación de cuentas bancarias productivas específicas		
Fondo, Programa o Convenio	Datos de la Cuenta Bancaria	
	Institución Bancaria	Número de Cuenta
Al 31 de Diciembre de 2017 esta Secretaria de Ordenamiento Territorial y Obras Públicas no tiene Créditos Bancarios	xxx	0

**Relación de esquemas bursátiles y de coberturas financieras**

Al 31 de Diciembre de 2017 la Secretaría de Ordenamiento Territorial y Obras Públicas, no tiene esquemas Bursátiles y Coberturas Financieras



**Información Adicional que dispongan otras leyes**

La Secretaría de Ordenamiento Territorial y Obras Públicas al 31 de Diciembre de 2017, no tiene información adicional que disponga de otras leyes





**Tabasco**  
cambia contigo