



INDICADORES ACADÉMICOS INFORME ENERO - DICIEMBRE 2021

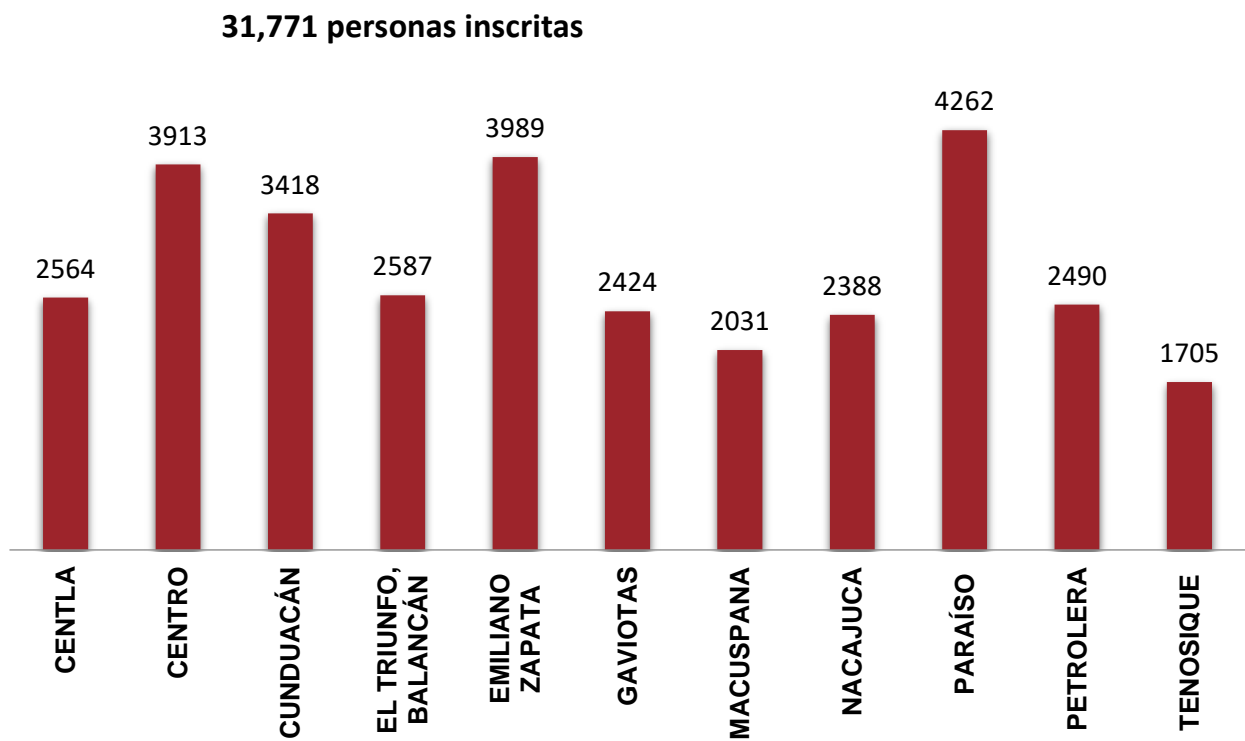
Matrícula y Cursos por Unidad de Capacitación

El Instituto de Capacitación para el Trabajo del Estado de Tabasco llevó a cabo 2, 281 cursos de capacitación para el trabajo y la empleabilidad en el periodo del 01 de enero al 31 de diciembre del 2021, capacitando a 31, 771 personas en las Unidades de Capacitación y Acciones Móviles de Centro, Cunduacán, Emiliano Zapata, Macuspana, Centla, Paraíso, Nacajuca, Tenosique y Balancán.

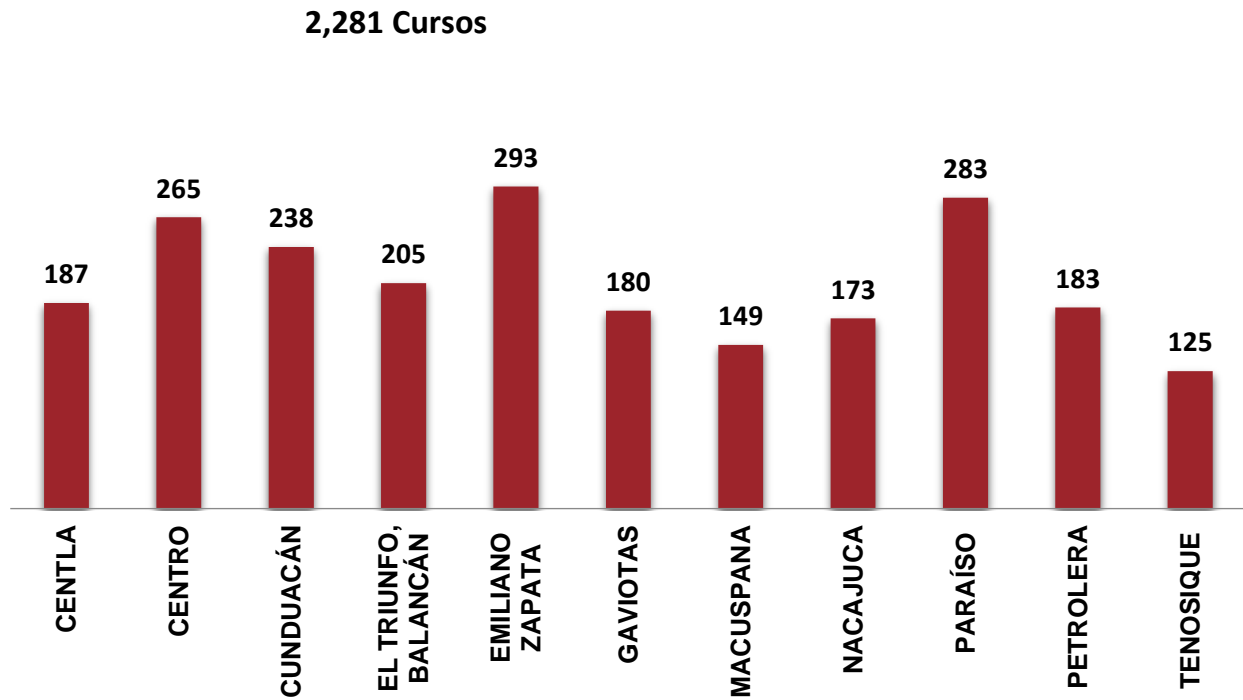
MATRÍCULA Y CURSOS POR UNIDAD DE CAPACITACIÓN

PLANTEL/ACCIÓN MÓVIL	ENERO – DICIEMBRE 2021	
	No. de Cursos	Personas capacitadas
CENTLA	187	2564
CENTRO Lagunas	265	3913
CENTRO(Acción Móvil Gaviotas)	180	2424
CENTRO (Acción Móvil Petrolera)	183	2490
CUNDUACÁN	238	3418
EL TRIUNFO, BALANCÁN	205	2587
EMILIANO ZAPATA	293	3989
MACUSPANA Acción Móvil	149	2031
NACAJUCA	173	2388
PARAÍSO	283	4262
TENOSIQUE	125	1705
TOTAL	2,281	31,771

**MATRÍCULA POR UNIDAD DE CAPACITACIÓN
ENERO - DICIEMBRE 2021**
Gráfica

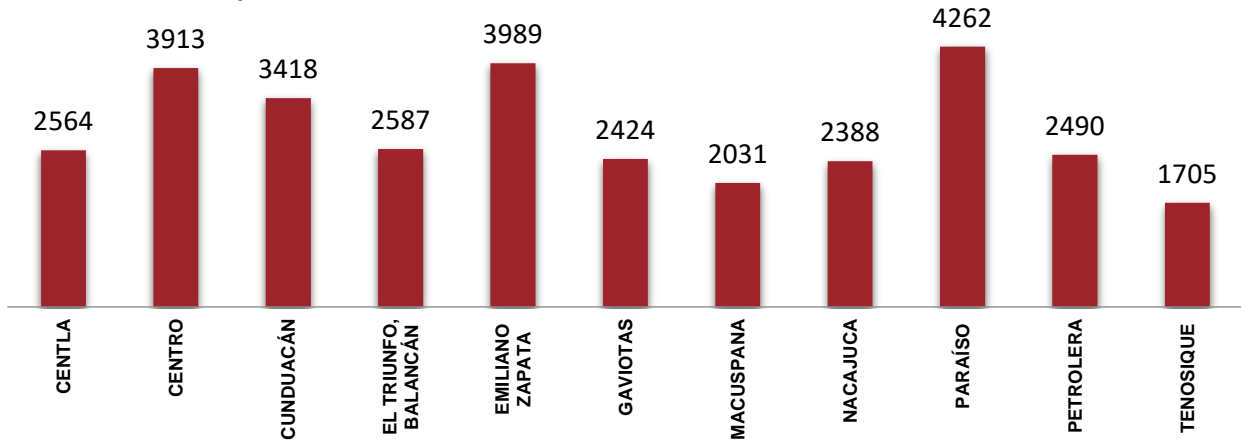


**CURSOS POR UNIDAD DE CAPACITACIÓN
ENERO - DICIEMBRE 2021
Gráfica**



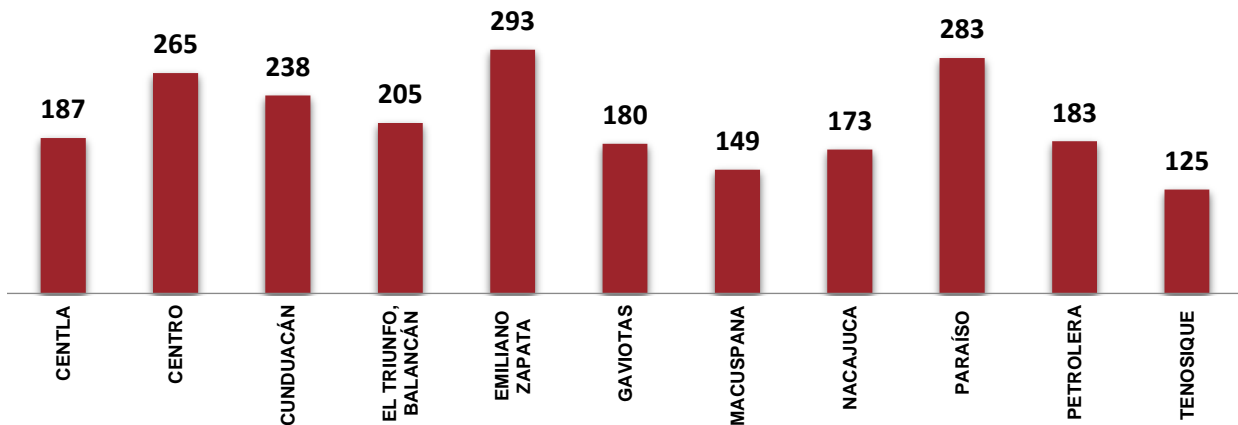
**MATRÍCULA POR UNIDAD DE CAPACITACIÓN
ENERO - DICIEMBRE 2021**
Gráfica

31,771 personas inscritas



**CURSOS POR UNIDAD DE CAPACITACIÓN
ENERO - DICIEMBRE 2021**
Gráfica

2,281 Cursos



Capacitación para el trabajo y la empleabilidad

Las especialidades ofrecidas por el IFORTAB están acreditadas por la Dirección General de Centros de Formación para el Trabajo (DGCFT) de la SEP y responden a la demanda social de la región y del estado.

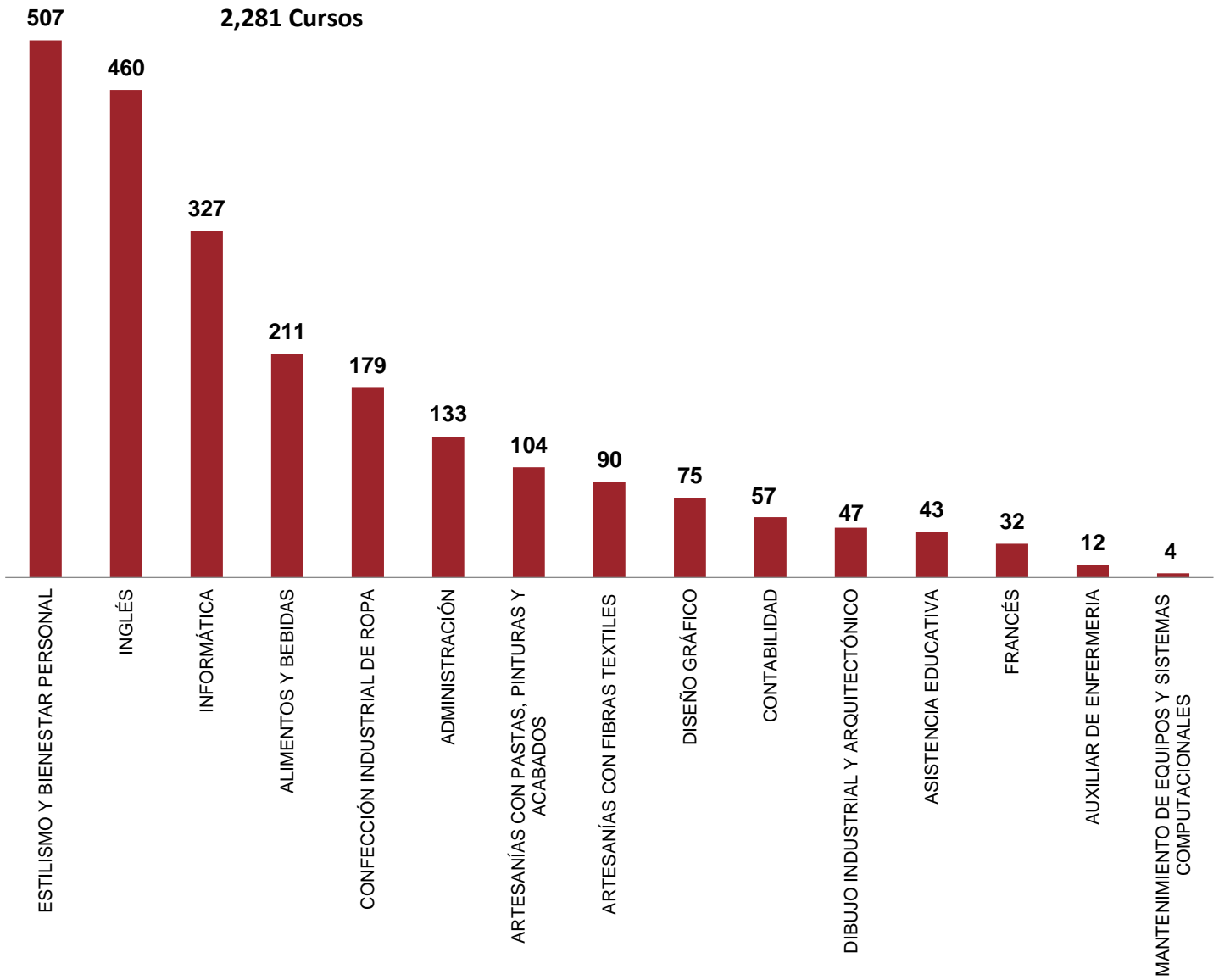
CURSOS POR ESPECIALIDAD ENERO- DICIEMBRE 2021 Cuadro

ESPECIALIDAD	NÚMERO DE CURSOS
ADMINISTRACIÓN	133
ALIMENTOS Y BEBIDAS	211
ARTESANÍAS CON PASTAS, PINTURAS Y ACABADOS	104
ARTESANÍAS CON FIBRAS TEXTILES	90
ASISTENCIA EDUCATIVA	43
AUXILIAR DE ENFERMERÍA	12
CONFECCIÓN INDUSTRIAL DE ROPA	179
CONTABILIDAD	57
DIBUJO INDUSTRIAL Y ARQUITECTÓNICO	47
DISEÑO GRÁFICO	75
ESTILISMO Y BIENESTAR PERSONAL	507
FRANCÉS	32
INFORMÁTICA	327
INGLÉS	460
MANTENIMIENTO DE EQUIPOS Y SISTEMAS COMPUTACIONALES	4
TOTAL	2,281

**Matrícula por Especialidad y Género
ENERO- DICIEMBRE 2021
Cuadro**

ESPECIALIDAD	HOMBRES	MUJERES	TOTAL
ADMINISTRACIÓN	562	1166	1728
ALIMENTOS Y BEBIDAS	137	3012	3149
ARTESANÍAS CON PASTAS, PINTURAS Y ACABADOS	98	1546	1644
ARTESANÍAS CON FIBRAS TEXTILES	36	1020	1056
ASISTENCIA EDUCATIVA	48	504	552
AUXILIAR DE ENFERMERÍA	52	128	180
CONFECCIÓN INDUSTRIAL DE ROPA	49	2596	2645
CONTABILIDAD	179	614	793
DIBUJO INDUSTRIAL Y ARQUITECTÓNICO	430	287	717
DISEÑO GRÁFICO	359	595	954
ESTILISMO Y BIENESTAR PERSONAL	130	6944	7074
FRANCÉS	137	315	452
INFORMÁTICA	1507	2965	4472
INGLÉS	1966	4336	6302
MANTENIMIENTO DE EQUIPOS Y SISTEMAS COMPUTACIONALES	29	24	53
	5,719	26,052	31,771

**CURSOS POR ESPECIALIDAD
ENERO - DICIEMBRE 2021
Gráfica**

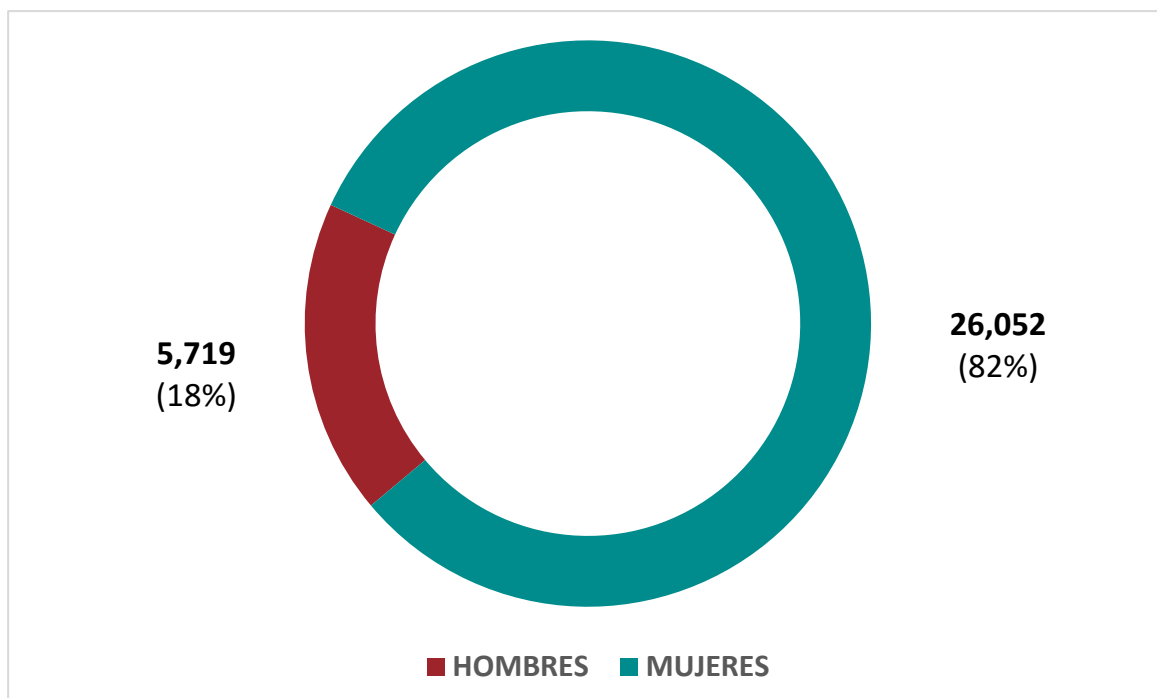


Perspectiva de género

Con una oferta educativa diversa y pertinente se logró capacitar a 26,052 mujeres, que representan el 82% de la matrícula total atendida en el periodo.

MATRÍCULA POR GÉNERO ENERO – DICIEMBRE 2021

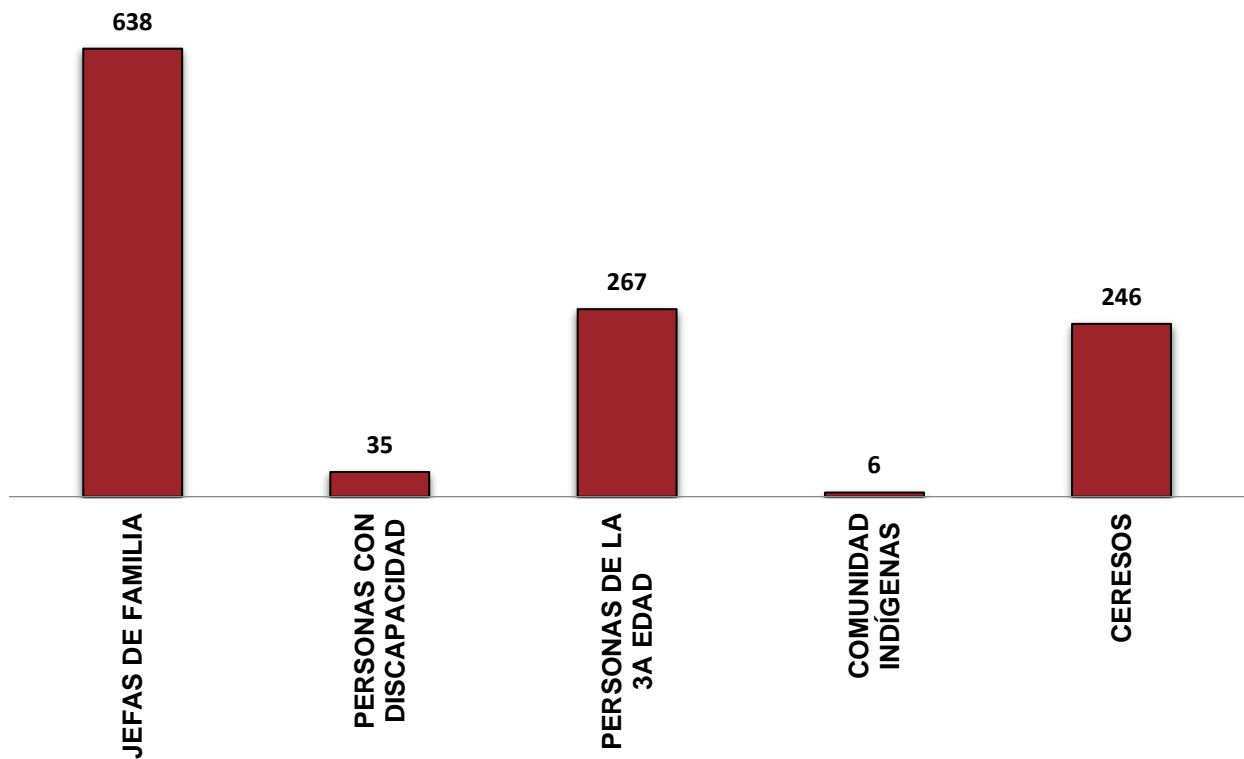
31,771 Personas capacitadas



Capacitación incluyente

ATENCIÓN A GRUPOS VULNERABLES ENERO - DICIEMBRE 2021 *

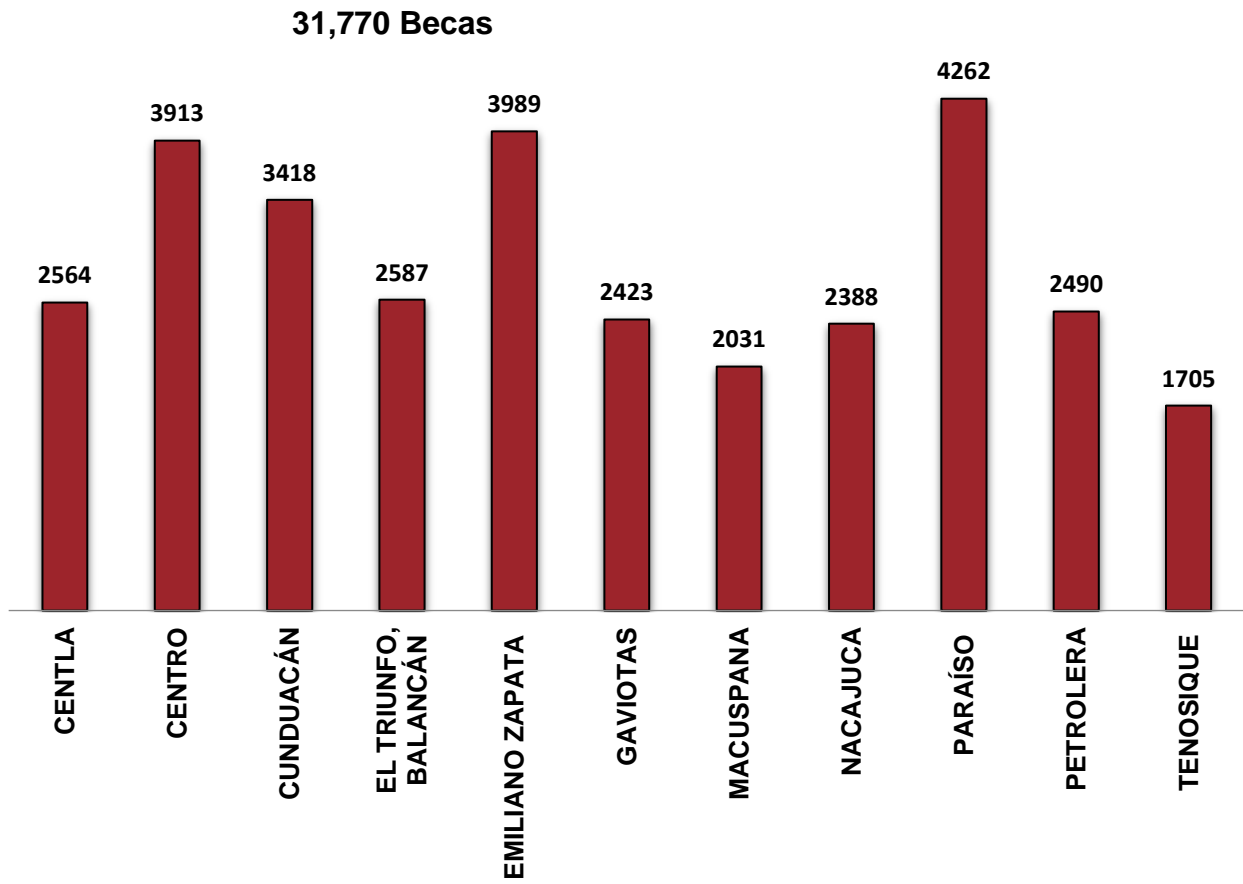
1,192 Personas



*Número de personas capacitadas de grupos de población en situación de vulnerabilidad.

Becas

**BECAS POR UNIDAD DE CAPACITACIÓN
ENERO - DICIEMBRE 2021**

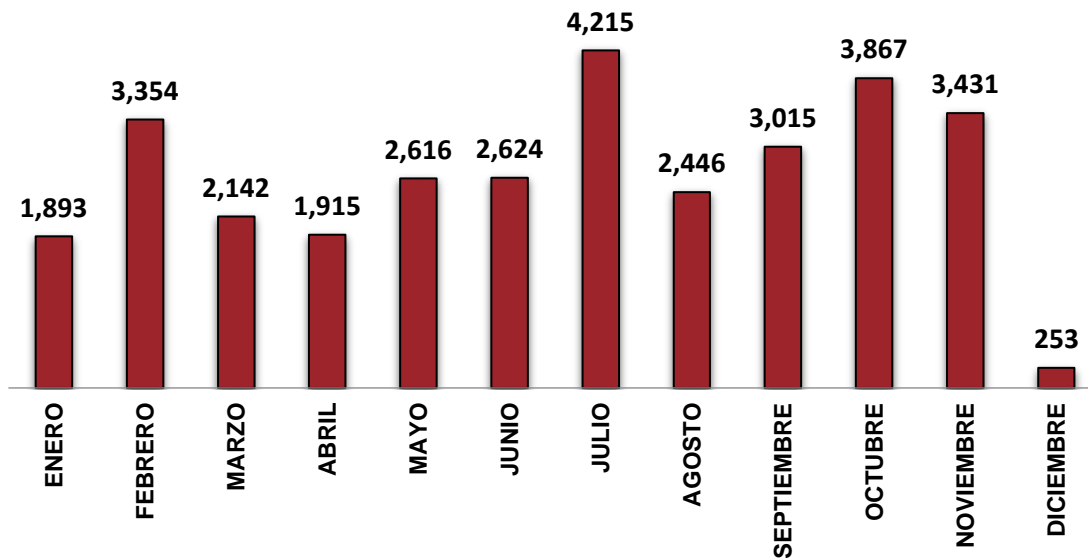


Modelo de Capacitación en línea*

Gráfica Comparativa 2020-2021

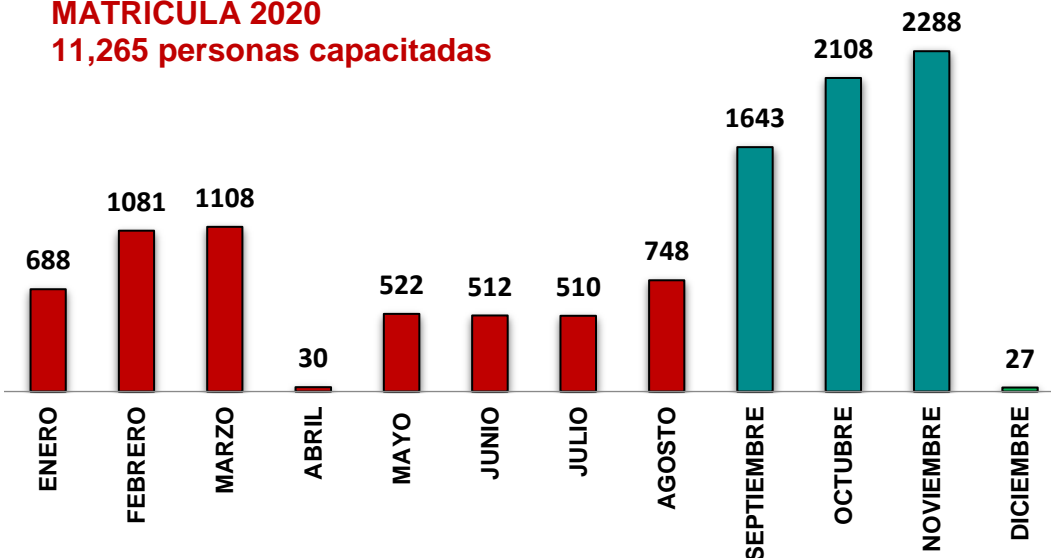
MATRÍCULA 2021

31,771 personas capacitadas



MATRÍCULA 2020

11,265 personas capacitadas



* El Modelo de Capacitación en línea se establece a partir de la suspensión de actividades presenciales por la emergencia sanitaria de COVID-19. El proceso se realizó en 4 etapas: Diagnóstico, planeación, capacitación (Mayo-Agosto 2020) y oferta al público (Agosto 2020-Diciembre 2021).

**SEGUIMIENTO COMPARATIVO
METAS-AVANCES 2021**

Metas 2021. Matrícula y cursos

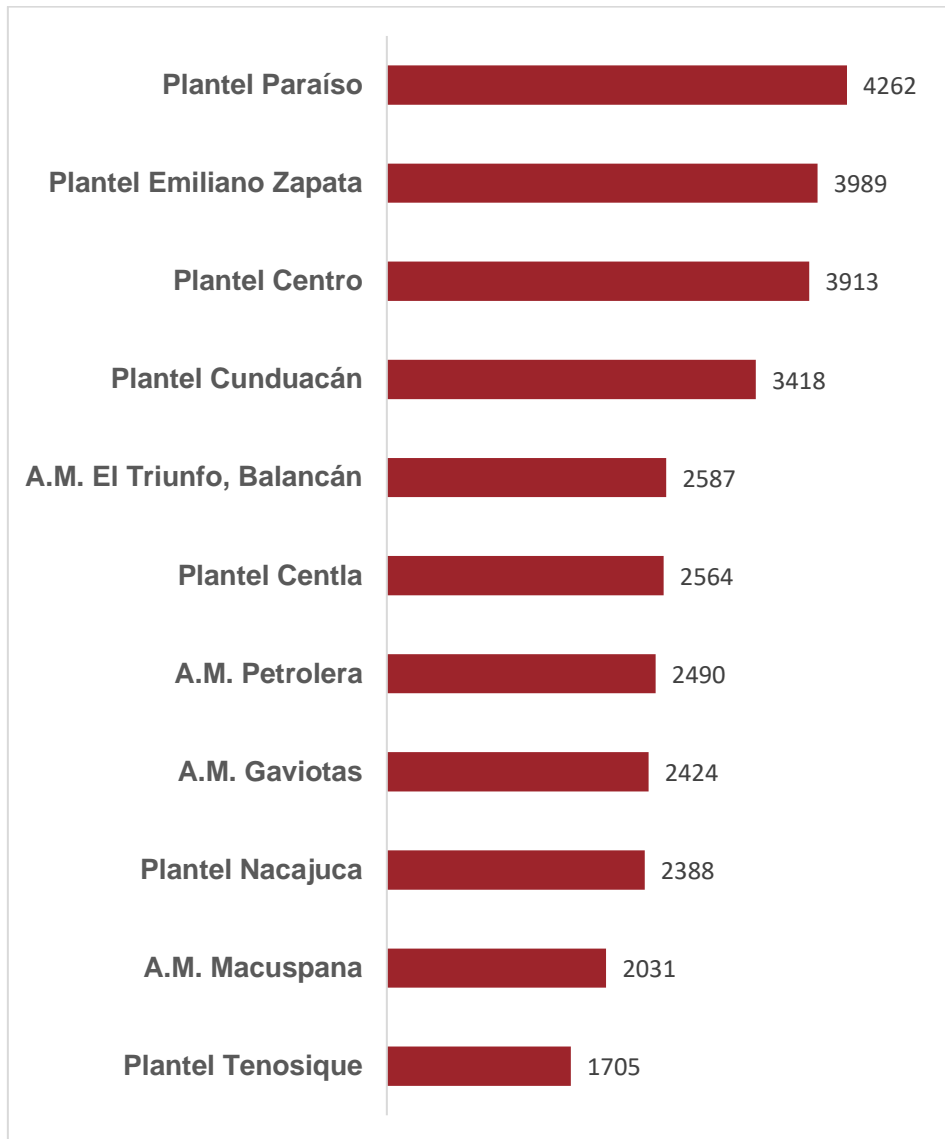
	Anual	Semestral	Trimestral	Mensual
Cursos	1,265	632	316	105
Matricula	16,445	8,222	4,111	1,370

Avances 2021. Matrícula y cursos

	Enero	Febrero	Marzo	Abril	Mayo	Junio	Semestre 1
Cursos	135	243	160	144	199	198	1,079
Matricula	1,893	3,354	2,142	1,915	2,616	2,624	14,544

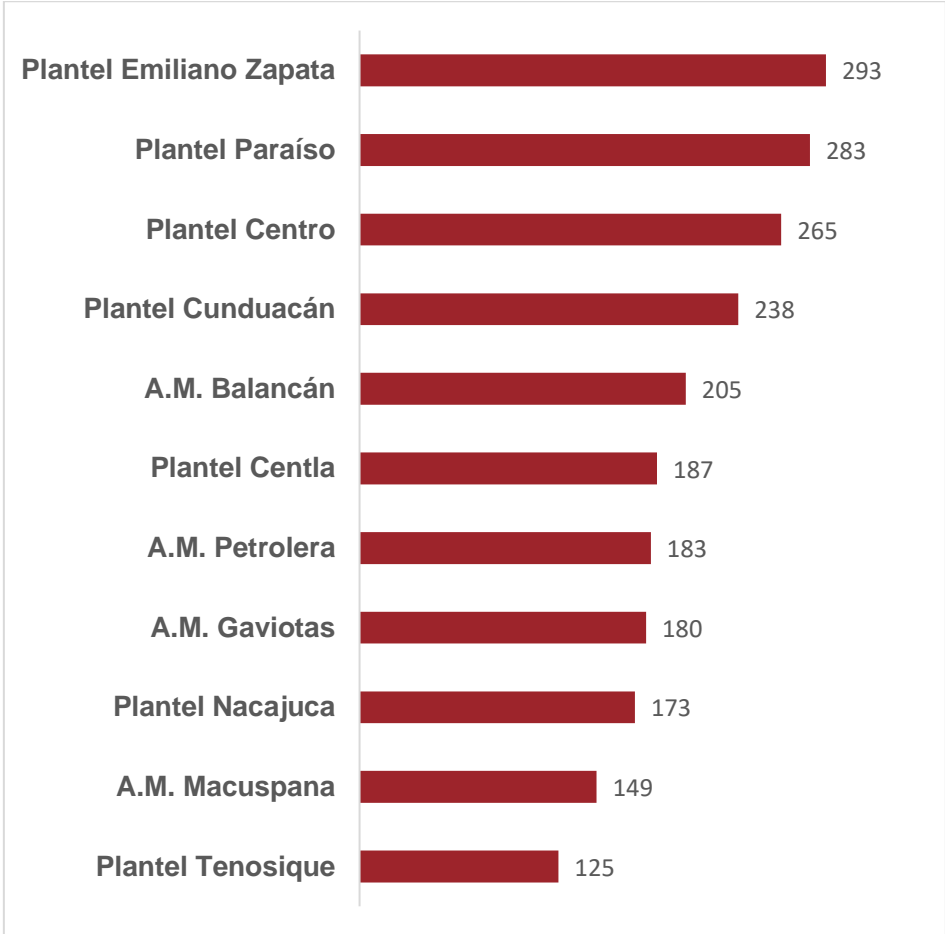
	Julio	Agosto	Septiembre	Octubre	Noviembre	Diciembre	Semestre 2	Total
Cursos	317	176	201	257	233	18	1,202	2,281
Matricula	4,215	2,446	3,015	3,867	3,431	253	17,227	31,771

RANKING MATRÍCULA ENE- DIC 2021



31,771 Personas inscritas

RANKING
CURSOS ENE- DIC 2021



2,281 Cursos