



**TABASCO**

# **CUENTA PÚBLICA 2019**

**COMISION ESTATAL DE AGUA Y  
SANEAMIENTO**

# ÍNDICE

## Comisión Estatal de Agua y Saneamiento

<b>Introducción</b>	<b>1</b>
<b>Información Contable</b>	
<b>Estado de Actividades</b>	<b>6</b>
<b>Estado de Situación Financiera</b>	<b>7</b>
<b>Estado de Variación en la Hacienda Pública</b>	<b>8</b>
<b>Estado de Flujo de Efectivo</b>	<b>9</b>
<b>Estado Analítico del Activo</b>	<b>10</b>
<b>Estado Analítico de la Deuda y Otros Pasivos</b>	<b>11</b>
<b>Estado de Cambios en la Situación Financiera</b>	<b>12</b>
<b>Informe de Pasivos Contingentes</b>	<b>13</b>
<b>Notas a los Estados Financieros</b>	<b>27</b>
<b>Información Presupuestaria</b>	
<b>Estado Analítico de Ingresos</b>	<b>45</b>
<b>Estado Analítico del Ejercicio Presupuesto de Egresos por Clasificación por Objeto del Gasto (Capítulo y Concepto)</b>	<b>46</b>
<b>Estado Analítico del Ejercicio Presupuesto de Egresos por Clasificación Administrativa</b>	<b>49</b>
<b>Estado Analítico del Ejercicio del Presupuesto de Egresos (Clasificación Administrativa (adva2))</b>	<b>50</b>
<b>Estado Analítico del Ejercicio del Presupuesto de Egresos (Clasificación Administrativa (adva3))</b>	<b>51</b>
<b>Estado Analítico del Ejercicio del Presupuesto de Egresos por Clasificación Funcional (Finalidad y Función)</b>	<b>52</b>
<b>Estado Analítico del Ejercicio Presupuesto de Egresos por Clasificación Económica (por Tipo de Gasto)</b>	<b>53</b>
<b>Endeudamiento Neto</b>	<b>54</b>
<b>Intereses de la Deuda</b>	<b>55</b>
<b>Indicadores de Postura Fiscal</b>	<b>56</b>

<b>Información Programática</b>	
<b>Gasto por Categoría Programática</b>	<b>57</b>
<b>Programas y Proyectos de Inversión</b>	<b>58</b>
<b>Indicadores para Resultados</b>	<b>59</b>
<b>Información Adicional LDF</b>	
<b>Estado de Situación Financiera Detallado</b>	<b>60</b>
<b>Informe Analítico de la Deuda Pública y Otros Pasivos</b>	<b>62</b>
<b>Informe Analítico de Obligaciones Diferentes de Financiamientos</b>	<b>63</b>
<b>Balance Presupuestario</b>	<b>64</b>
<b>Estado Analítico de Ingresos Detallado</b>	<b>66</b>
<b>Estado Analítico del Ejercicio del Presupuesto de Egresos Detallado (Clasificación por Objeto del Gasto)</b>	<b>68</b>
<b>Estado Analítico del Ejercicio del Presupuesto de Egresos Detallado (Clasificación Administrativa)</b>	<b>73</b>
<b>Estado Analítico del Ejercicio del Presupuesto de Egresos Detallado (Clasificación Funcional)</b>	<b>74</b>
<b>Estado Analítico del Ejercicio del Presupuesto de Egresos Detallado (Clasificación de Servicios Personales por Categoría)</b>	<b>77</b>
<b>Guía de Cumplimiento de la Ley de Disciplina Financiera de las Entidades Federativas y los Municipios</b>	<b>78</b>
<b>Anexos</b>	
<b>Relación de Bienes Muebles que Componen el Patrimonio del Ente Público</b>	<b>83</b>
<b>Relación de Bienes Inmuebles que Componen el Patrimonio del Ente Público</b>	<b>84</b>
<b>Relación de Cuentas Bancarias Productivas y Específicas</b>	<b>85</b>
<b>Relación de Esquemas Bursátiles y de Cobertura Financiera</b>	<b>86</b>
<b>Información Adicional que Dispongan otras Leyes</b>	<b>87</b>



**Introducción****COMISIÓN ESTATAL DE AGUA Y SANEAMIENTO****MARCO JURÍDICO****NATURALEZA JURÍDICA**

Se crea la Comisión Estatal de Agua y Saneamiento como un organismo público descentralizado del poder ejecutivo, con personalidad jurídica y patrimonio propio, constituido según decreto no. 204, capítulo segundo artículo 6 de la Ley de Usos de Aguas del estado de Tabasco, publicado en el periódico oficial suplemento 7005 de fecha 24 de octubre de 2009.

**OBJETO**

Considerando que el agua es un recurso natural escaso, indispensable para la vida y el desarrollo humano, factor de gran importancia para nuestro país, el cual en muchas regiones carece del vital líquido aun para satisfacer las necesidades básicas de la población. El otorgamiento de servicios públicos de primera necesidad para los tabasqueños, es un derecho irrenunciable y al mismo tiempo es un rubro que requiere la atención responsable, creativa, inteligente y comprometida del gobierno del estado. Para hacer frente a las justificadas demandas de servicios de la sociedad es indispensable la suma de esfuerzos institucionales en un marco de cooperación y pleno respeto a la autonomía municipal, para que los órdenes de gobierno coadyuven en acciones que permitan ampliar y fortalecer los servicios básicos de agua potable y alcantarillado, así como el tratamiento de aguas residuales. Por lo anterior, es fundamental para C.E.A.S. aplicar una adecuada política pública hídrica que reconozca el valor del recurso del agua, que concientice a la sociedad sobre su importancia para la vida y el desarrollo colectivo y que a su vez armonice la función del gobierno y el uso de los recursos públicos, mediante una adecuada coordinación de acciones, que derive de la planificación del uso del agua, dando prioridad al consumo humano, sin descuidar su disponibilidad para el uso comercial, industrial, agrícola, pecuario y acuícola. Participar en la coordinación de los planes y programas y establecer en el ámbito de su competencia las políticas y estrategias para la administración de las aguas de jurisdicción estatal y la prestación de los servicios a que se refiere la presente ley, así como realizar la construcción, control y evaluación de obras hidráulicas de agua potable, drenaje, alcantarillado, tratamiento y disposición de sus aguas residuales.

**ATRIBUCIONES**



**Introducción**

**I. Colaborar en la integración del Programa Estatal Hidráulico;**

**II. Vigilar el cumplimiento de los planes y programas y establecer en el ámbito de su competencia, las políticas y estrategias para la administración de las aguas de jurisdicción estatal y la prestación de los servicios a que se refiere la presente ley;**

**III. Administrar las aguas de jurisdicción estatal;**

**IV. Asesorar, auxiliar y proporcionar asistencia técnica a los organismos operadores municipales que lo soliciten;**

**V. Participar en la coordinación de acciones necesarias para promover el concurso de las autoridades federales, estatales y municipales, en el diseño construcción, control y evaluación de obras hidráulicas de agua potable, drenaje, alcantarillado, tratamiento y disposición de sus aguas residuales;**

**VI. Vigilar el uso eficiente y preservación del agua, así como fomentar una cultura del agua como recurso vital escaso;**

**VI. Establecer y difundir las normas técnicas referentes a la realización de obras y a la construcción operación, administración, conservación y mantenimiento de los sistemas de captación, potabilización, conducción, almacenamiento y distribución del agua, drenaje, alcantarillado y tratamiento de aguas residuales;**

**VII. Definir en el ámbito de su competencia, las fuentes de abastecimiento de agua potable y las normas técnicas para su distribución;**

**VIII. Coadyuvar con los organismos operadores municipales o intermunicipales, cuando así lo soliciten, en las gestiones de financiamiento y planeación de obras para los sistemas requeridos en la prestación de los servicios;**

**Promover, apoyar y en su caso, gestionar ante las dependencias y entidades federales, las asignaciones, concesiones y permisos correspondientes, con el objeto de dotar de agua a centros de población y asentamientos humanos;**

**IX. Promover la reutilización e intercambio de las aguas residuales para el riego de áreas agrícolas y otros usos compatibles, previo el cumplimiento de las normas técnicas que al efecto se emitan;**

**X. Establecer programas de capacitación para sus trabajadores;**

**Introducción**

- XI. Ejecutar las acciones que transfiera la Federación al gobierno del Estado, a través de los convenios o de acuerdos de descentralización o coordinación que celebren;**
- XII. Colaborar con las instancias en el tratamiento de las aguas residuales**
- XIII. Determinar el tratamiento de aguas residuales y/o de lodos, antes de realizar su descarga en el sistema de drenaje y alcantarillado, en los casos que resulte a juicio de la comisión;**
- XIV. Determinar los casos en los cuales resulte necesario construir y/u operar plantas de tratamiento de aguas residuales y/o tratamientos de lodos;**
- XV. Fomentar el establecimiento de empresas que presten el servicio de tratamiento de aguas residuales y/o de manejos de lodos;**
- XVI. Colaborar con las autoridades correspondientes, en el ámbito de su competencia, en la supervisión de los programas y actividades que se ejecuten para la operación de las instalaciones y servicios para el manejo, tratamiento y reciclamiento de aguas residuales;**
- XVII. Participar en los Consejos de Cuenca, en representación del Ejecutivo del Estado;**
- XVIII. Prestar previa la suscripción del Convenio de Colaboración correspondiente, en los términos y condiciones establecidas en esta ley, los servicios de agua potable, drenaje, alcantarillado, tratamiento y disposición de aguas residuales;**
- XIX. Colaborar con las autoridades federales, en la vigilancia y conservación de las corrientes, ríos, lagos y lagunas ubicadas en el Estado;**
- XX. Colaborar con las autoridades correspondientes en la vigilancia de cuencas alimentadoras;**
- XXI. En coordinación con la Secretaría, promover y operar dentro del sistema estatal de información ambiental, los sistemas de monitoreo de los cuerpos de agua y jurisdicción estatal; y**
- XXII. Las demás que resulten necesarias, o que determine el Poder Ejecutivo, para preservar o conservar el agua en las condiciones de pureza que establezca la normatividad correspondiente.**

**PATRIMONIO**

**Introducción**

**El patrimonio público está constituido por:**

**I. Los activos que le asigne el Gobierno del Estado;**

**II. Las aportaciones federales, estatales y municipales y las que, en su caso, realicen los organismos operadores municipales o intermunicipales a su favor;**

**III. Los ingresos por los servicios públicos que el organismo preste a los usuarios;**

**IV. Los créditos que obtenga para el cumplimiento de sus fines;**

**V. Las donaciones, herencias, legados que reciba y demás aportaciones de los particulares, así como los subsidios y adjudicaciones a su favor;**

**VI. Los remanentes, frutos, utilidades, productos, intereses y ventas que obtenga de su patrimonio;**

**VII. Los bienes afectos directamente a la prestación de los servicios públicos de suministro de agua en bloque, agua potable, drenaje, alcantarillado, tratamiento y disposición de aguas residuales, serán inembargables e imprescriptibles; y**

**VIII. Los demás bienes y derechos que adquiera por cualquier título legal.**

**FORMA DE GOBIERNO**

**El gobierno y administración de la Comisión Estatal de Agua y Saneamiento, está a cargo de:**

**I. El Consejo de Administración y**

**II. El Director General.**

**La Comisión cuenta con el personal técnico y administrativo necesario para el funcionamiento de conformidad con las disposiciones legales y presupuestarias aplicables.**


**Introducción**

**El Consejo de Administración de la Comisión es su Órgano de Gobierno y se integra por: Un Presidente, que es el Gobernador del Estado, y Vocales que son: a) El secretario de salud b) El Secretario de Administración y Finanzas c) El Secretario de Desarrollo Económico d) El Secretario de Recursos Naturales y Protección Ambiental e) El Secretario de Asentamiento y Obras Públicas f) El Secretario de Planeación g) Un Secretario de Consejo, quien es el Director General de la Comisión.**

**La máxima autoridad del ente público es el consejo de administración de la CEAS.**

**INFORMACION DE PRESUPUESTAL INGRESOS**

**Los ingresos de este organismo descentralizado están compuestos por ingresos de gestión, como son los ingresos para el cobro de los derechos por servicios de agua potable y alcantarillado que presta esta comisión a la población; ingresos por las aportaciones federales para la ejecución de programas convenidos para la federación y transferencias internas que recibe esta comisión para la operatividad y ejecución de programas estatales, aprovechamiento de tipo corriente que son los saldos de operaciones; que ya sea por redondeo o diferencia de depósitos quedan a favor del organismo y otros ingresos o beneficios que corresponde a los ingresos financieros.**



COMISIÓN ESTATAL DE AGUA Y SANEAMIENTO

CUENTA PÚBLICA

2019



TABASCO

Cuenta Pública 2019					
Estado de Actividades					
Del 1 de enero al 31 de diciembre de 2019					
	2019	2018		2019	2018
<b>INGRESOS Y OTROS BENEFICIOS</b>			<b>GASTOS Y OTRAS PÉRDIDAS</b>		
Ingresos de Gestión	0	1,962,662	Gastos de Funcionamiento	604,214,831	452,105,570
Impuestos	0	0	Servicios Personales	286,023,456	277,504,701
Cuotas y Aportaciones de Seguridad Social	0	0	Materiales y Suministros	31,925,749	21,776,733
Contribuciones de Mejoras	0	0	Servicios Generales	286,265,626	152,824,136
Derechos	0	1,962,662	<b>Transferencias, Asignaciones, Subsidios y Otras Ayudas</b>	<b>48,387</b>	<b>3,991,472</b>
Productos	0	0	Transferencias Internas y Asignaciones al Sector Público	0	0
Aprovechamientos	0	0	Transferencias al Resto del Sector Público	0	0
Ingresos por Venta de Bienes y Prestación de Servicios	0	0	Subsidios y Subvenciones	0	0
<b>Participaciones, Aportaciones, Convenios, Incentivos Derivados de la Colaboración Fiscal, Fondos Distintos de Aportaciones, Transferencias, Asignaciones, Subsidios y Subvenciones, y Pensiones y Jubilaciones</b>	<b>771,147,217</b>	<b>830,388,705</b>	Ayudas Sociales	48,387	3,991,472
Participaciones, Aportaciones, Convenios, Incentivos Derivados de la Colaboración Fiscal y Fondos Distintos de Aportaciones	133,840,212	340,503,157	Pensiones y Jubilaciones	0	0
Transferencias, Asignaciones, Subsidios y Subvenciones, y Pensiones y Jubilaciones	637,307,005	489,885,548	Transferencias a Fideicomisos, Mandatos y Contratos Análogos	0	0
<b>Otros Ingresos y Beneficios</b>	<b>14,306</b>	<b>281,849</b>	Transferencias a la Seguridad Social	0	0
Ingresos Financieros	556	68,048	Donativos	0	0
Incremento por Variación de Inventarios	0	0	Transferencias al Exterior	0	0
Disminución del Exceso de Estimaciones por Pérdida o Deterioro u Obsolescencia	0	0	<b>Participaciones y Aportaciones</b>	<b>0</b>	<b>51,384,753</b>
Disminución del Exceso de Provisiones	0	0	Participaciones	0	0
Otros Ingresos y Beneficios Varios	13,750	213,801	Aportaciones	0	0
<b>Total de Ingresos y Otros Beneficios</b>	<b>771,161,523</b>	<b>832,633,216</b>	Convenios	0	51,384,753
			<b>Intereses, Comisiones y Otros Gastos de la Deuda Pública</b>	<b>0</b>	<b>0</b>
			Intereses de la Deuda Pública	0	0
			Comisiones de la Deuda Pública	0	0
			Gastos de la Deuda Pública	0	0
			Costo por Coberturas	0	0
			Apoyos Financieros	0	0
			<b>Otros Gastos y Pérdidas Extraordinarias</b>	<b>152,306,106</b>	<b>179,846,479</b>
			Estimaciones, Depreciaciones, Deterioros, Obsolescencia y Amortizaciones	152,287,373	138,454,420
			Provisiones	0	0
			Disminución de Inventarios	0	0
			Aumento por Insuficiencia de Estimaciones por Pérdida o Deterioro u Obsolescencia	0	0
			Aumento por Insuficiencia de Provisiones	0	0
			Otros Gastos	18,733	40,592,059
			<b>Inversión Pública</b>	<b>0</b>	<b>0</b>
			Inversión Pública no Capitalizable	0	0
			<b>Total de Gastos y Otras Pérdidas</b>	<b>756,569,324</b>	<b>686,528,274</b>
			<b>Resultados del Ejercicio (Ahorro/Desahorro)</b>	<b>14,592,199</b>	<b>146,104,942</b>

Bajo protesta de decir verdad declaramos que los Estados Financieros y sus Notas son razonablemente correctos y son responsabilidad del emisor.

ARQ. ARMANDO PADILLA HERRERA  
DIRECTOR GENERAL

M.C.D. ARMANDO NARCISO CORREA PEÑA  
DIRECTOR ADMINISTRATIVO



Cuenta Pública 2019  
Estado de Situación Financiera  
Al 31 de diciembre de 2019

ACTIVO	2019	2018	PASIVO	2019	2018
<b>Activo Circulante</b>			<b>Pasivo Circulante</b>		
Efectivo y Equivalentes	38,344,451	9,294,527	Cuentas por Pagar a Corto Plazo	97,745,071	55,710,917
Derechos a Recibir Efectivo o Equivalentes	83,646,372	52,607,564	Documentos por Pagar a Corto Plazo	0	0
Derechos a Recibir Bienes o Servicios	2,111,592	2,111,592	Porción a Corto Plazo de la Deuda Pública a Largo Plazo	0	0
Inventarios	0	0	Títulos y Valores a Corto Plazo	0	0
Almacenes	13,034,641	6,709,718	Pasivos Diferidos a Corto Plazo	0	0
Estimación por Pérdida o Deterioro de Activos Circulantes	0	0	Fondos y Bienes de Terceros en Garantía y/o Administración a Corto Plazo	0	0
Otros Activos Circulantes	0	0	Provisiones a Corto Plazo	0	0
<b>Total de Activos Circulantes</b>	<b>137,137,056</b>	<b>70,723,401</b>	Otros Pasivos a Corto Plazo	38,166,790	33,937,641
<b>Activo No Circulante</b>			<b>Total de Pasivos Circulantes</b>	<b>135,911,861</b>	<b>89,648,558</b>
Inversiones Financieras a Largo Plazo	0	0	<b>Pasivo No Circulantes</b>		
Derechos a Recibir Efectivo o Equivalentes a Largo Plazo	0	0	Cuentas por Pagar a Largo Plazo	0	0
Bienes Inmuebles, Infraestructura y Construcciones en Proceso	3,877,635,967	3,806,837,130	Documentos por Pagar a Largo Plazo	0	0
Bienes Muebles	196,747,228	188,434,559	Deuda Pública a Largo Plazo	0	0
Activos Intangibles	297,681	153,255	Pasivos Diferidos a Largo Plazo	0	0
Depreciación, Deterioro y Amortización Acumulada de Bienes	-1,453,796,054	-1,302,942,602	Fondos y Bienes de Terceros en Garantía y/o en Administración a Largo Plazo	0	0
Activos Diferidos	0	0	Provisiones a Largo Plazo	0	0
Estimación por Pérdida o Deterioro de Activos no Circulantes	0	0	<b>Total de Pasivos No Circulantes</b>	<b>0</b>	<b>0</b>
Otros Activos no Circulantes	0	0	<b>Total del Pasivo</b>	<b>135,911,861</b>	<b>89,648,558</b>
<b>Total de Activos No Circulantes</b>	<b>2,420,904,822</b>	<b>2,492,482,342</b>	<b>HACIENDA PÚBLICA/PATRIMONIO</b>		
<b>Total del Activo</b>	<b>2,758,041,878</b>	<b>2,763,205,743</b>	<b>Hacienda Pública/Patrimonio Contribuido</b>	<b>4,901,664,829</b>	<b>4,901,664,828</b>
			Aportaciones	4,852,828,810	4,852,828,810
			Donaciones de Capital	48,835,219	48,835,218
			Actualización de Hacienda Pública/ Patrimonio	0	0
			<b>Hacienda Pública/Patrimonio Generado</b>	<b>-2,279,534,812</b>	<b>-2,228,106,843</b>
			Resultados del Ejercicio (Ahorro / Desahorro)	14,592,199	146,104,942
			Resultados de Ejercicios Anteriores	-1,560,397,296	-1,706,502,238
			Revalúos	0	0
			Reservas	0	0
			Rectificaciones de Resultados de Ejercicios Anteriores	-733,728,915	-667,709,547
			<b>Exceso o Insuficiencia en la Actualización de la Hacienda Pública/Patrimonio</b>	<b>0</b>	<b>0</b>
			Resultado por Posición Monetaria	0	0
			Resultado por Tenencia de Activos no Monetarios	0	0
			<b>Total Hacienda Pública/ Patrimonio</b>	<b>2,422,130,817</b>	<b>2,473,557,185</b>
			<b>Total del Pasivo y Hacienda Pública / Patrimonio</b>	<b>2,758,041,878</b>	<b>2,763,205,743</b>

Bajo protesta de decir verdad declaramos que los Estados Financieros y sus Notas son razonablemente correctos y son responsabilidad del emisor.

ARQ. ARMANDO PADILLA HERRERA  
DIRECTOR GENERAL

M.C.D. ARMANDO NARCISO CORREA PEÑA  
DIRECTOR ADMINISTRATIVO

CONTABLE

COMISIÓN ESTATAL DE AGUA Y SANEAMIENTO

CUENTA PÚBLICA

2019



TABASCO

Cuenta Pública 2019						
Estado de Variación en la Hacienda Pública						
Del 1 de enero al 31 de diciembre de 2019						
Concepto	Hacienda Pública/Patrimonio Contribuido	Hacienda Pública/Patrimonio Generado de Ejercicios Anteriores	Hacienda Pública/Patrimonio Generado del Ejercicio	Exceso o Insuficiencia en la Actualización de la Hacienda Pública / Patrimonio	Total	
<b>Hacienda Pública/Patrimonio Contribuido Neto de 2018</b>	<b>4,901,664,028</b>	<b>0</b>	<b>0</b>	<b>0</b>	<b>0</b>	<b>4,901,664,028</b>
Aportaciones	4,852,828,810	0	0	0	0	4,852,828,810
Donaciones de Capital	48,835,218	0	0	0	0	48,835,218
Actualización de la Hacienda Pública/Patrimonio	0	0	0	0	0	0
<b>Hacienda Pública/Patrimonio Generado Neto de 2018</b>	<b>0</b>	<b>-2,374,211,785</b>	<b>146,104,942</b>	<b>0</b>	<b>0</b>	<b>-2,228,106,843</b>
Resultados del Ejercicio (Ahorro/Desahorro)	0	0	146,104,942	0	0	146,104,942
Resultados de Ejercicios Anteriores	0	-1,706,502,238	0	0	0	-1,706,502,238
Revalúos	0	0	0	0	0	0
Reservas	0	0	0	0	0	0
Rectificaciones de Resultados de Ejercicios Anteriores	0	-667,709,547	0	0	0	-667,709,547
<b>Exceso o Insuficiencia en la Actualización de la Hacienda Pública / Patrimonio Neto de 2018</b>	<b>0</b>	<b>0</b>	<b>0</b>	<b>0</b>	<b>0</b>	<b>0</b>
Resultados por Posición Monetaria	0	0	0	0	0	0
Resultados por Tenencia de Activos no Monetarios	0	0	0	0	0	0
<b>Hacienda Pública/Patrimonio Neto Final de 2018</b>	<b>4,901,664,028</b>	<b>-2,374,211,785</b>	<b>146,104,942</b>	<b>0</b>	<b>0</b>	<b>2,673,557,185</b>
<b>Cambios en la Hacienda Pública/Patrimonio Contribuido Neto de 2019</b>	<b>1</b>	<b>0</b>	<b>0</b>	<b>0</b>	<b>0</b>	<b>1</b>
Aportaciones	0	0	0	0	0	0
Donaciones de Capital	1	0	0	0	0	1
Actualización de la Hacienda Pública/Patrimonio	0	0	0	0	0	0
<b>Variaciones de la Hacienda Pública/Patrimonio Generado Neto de 2019</b>	<b>0</b>	<b>146,104,942</b>	<b>-197,532,111</b>	<b>0</b>	<b>0</b>	<b>-51,427,169</b>
Resultados del Ejercicio (Ahorro/Desahorro)	0	0	14,592,199	0	0	14,592,199
Resultados de Ejercicios Anteriores	0	146,104,942	-146,104,942	0	0	0
Revalúos	0	0	0	0	0	0
Reservas	0	0	0	0	0	0
Rectificaciones de Resultados de Ejercicios Anteriores	0	0	-66,019,368	0	0	-66,019,368
<b>Cambios en el Exceso o Insuficiencia en la Actualización de la Hacienda Pública / Patrimonio Neto de 2019</b>	<b>0</b>	<b>0</b>	<b>0</b>	<b>0</b>	<b>0</b>	<b>0</b>
Resultado por Posición Monetaria	0	0	0	0	0	0
Resultado por Tenencia de Activos no Monetarios	0	0	0	0	0	0
<b>Hacienda Pública / Patrimonio Neto Final de 2019</b>	<b>4,901,664,029</b>	<b>-2,228,106,843</b>	<b>-51,427,169</b>	<b>0</b>	<b>0</b>	<b>2,622,130,017</b>

Bajo protesta de decir verdad declaramos que los Estados Financieros y sus Notas son razonablemente correctos y son responsabilidad del emisor.

ARQ. ARMANDO PARRILLA HERRERA  
DIRECTOR GENERAL

M.C.D. ARMANDO NARCISO CORREA PEÑA  
DIRECTOR ADMINISTRATIVO



COMISIÓN ESTATAL DE AGUA Y SANEAMIENTO

CUENTA PÚBLICA

2019



TABASCO

Cuenta Pública 2019  
Estado de Flujos de Efectivo  
Del 1 de enero al 31 de diciembre de 2019

Concepto	2019	2018	Concepto	2019	2018
<b>Flujos de Efectivo de las Actividades de Operación</b>			<b>Flujos de Efectivo de las Actividades de Inversión</b>		
<b>Origen</b>	<b>771,161,523</b>	<b>832,633,216</b>	<b>Origen</b>	<b>150,853,453</b>	<b>361,887,561</b>
Impuestos	0	0	Bienes Inmuebles, Infraestructura y Construcciones en Proceso	0	361,275,969
Cuotas y Aportaciones de Seguridad Social	0	0	Bienes Muebles	0	0
Contribuciones de Mejoras	0	0	Otros Orígenes de Inversión	150,853,453	611,592
Derechos	0	1,962,662	<b>Aplicación</b>	<b>151,620,223</b>	<b>532,824,119</b>
Productos	0	0	Bienes Inmuebles, Infraestructura y Construcciones en Proceso	70,798,837	0
Aprovechamientos	0	0	Bienes Muebles	8,332,669	1,540,424
Ingresos por Venta de Bienes y Prestación de Servicios	0	0	Otras Aplicaciones de Inversión	72,488,717	531,283,695
Participaciones, Aportaciones, Convenios, Incentivos Derivados de la Colaboración Fiscal y Fondos Distintos de Aportaciones	133,840,212	340,503,157	<b>Flujos Netos de Efectivo de las Actividades de Inversión</b>	<b>-766,770</b>	<b>-170,926,558</b>
Transferencias, Asignaciones, Subsidios y Subvenciones, y Pensiones y Jubilaciones	637,307,005	489,885,548	<b>Flujo de Efectivo de las Actividades de Financiamiento</b>		
Otros Orígenes de Operación	14,306	281,849	<b>Origen</b>	<b>46,263,302</b>	<b>39,418,601</b>
<b>Aplicación</b>	<b>756,569,324</b>	<b>686,528,274</b>	Endeudamiento Neto	0	0
Servicios Personales	286,023,456	277,504,701	Interno	0	0
Materiales y Suministros	31,925,749	21,776,733	Externo	0	0
Servicios Generales	286,265,626	152,824,136	Otros Orígenes de Financiamiento	46,263,302	39,418,601
Transferencias Internas y Asignaciones al Sector Público	0	0	<b>Aplicación</b>	<b>31,838,807</b>	<b>31,829,732</b>
Transferencias al resto del Sector Público	0	0	Servicios de la Deuda	0	0
Subsidios y Subvenciones	0	0	Interno	0	0
Ayudas Sociales	48,387	3,991,472	Externo	0	0
Pensiones y Jubilaciones	0	0	Otras Aplicaciones de Financiamiento	31,038,807	31,829,732
Transferencias a Fideicomisos, Mandatos y Contratos Análogos	0	0	<b>Flujos Netos de Efectivo por Actividades de Financiamiento</b>	<b>15,224,495</b>	<b>7,588,869</b>
Transferencias a la Seguridad Social	0	0	<b>Incremento/Disminución Neta en el Efectivo y Equivalentes al Efectivo</b>	<b>29,849,924</b>	<b>-17,242,747</b>
Donativos	0	0	Efectivo y Equivalentes al Efectivo al Inicio del Ejercicio	9,294,527	26,537,274
Transferencias al Exterior	0	0	Efectivo y Equivalentes al Efectivo al Final del Ejercicio	38,344,451	9,294,527
Participaciones	0	0			
Aportaciones	0	0			
Convenios	0	51,384,753			
Otras Aplicaciones de Operación	152,306,106	179,046,479			
<b>Flujos Netos de Efectivo por Actividades de Operación</b>	<b>14,592,199</b>	<b>146,104,942</b>			

Bajo protesta de decir verdad declaramos que los Estados Financieros y sus Notas son razonablemente correctos y son responsabilidad del emisor.

ARQ. ARMANDO PADILLA HERRERA  
DIRECTOR GENERAL

M.C.D. ARMANDO NARCISO CORREA PEÑA  
DIRECTOR ADMINISTRATIVO





Cuenta Pública 2019					
Estado Analítico del Activo					
Del 1 de enero al 31 de diciembre de 2019					
Concepto	Saldo Inicial 1	Cargos del Periodo 2	Abonos del Periodo 3	Saldo Final 4=1+2-3	Variación del Periodo 4-1
<b>ACTIVO</b>	<b>2,763,205,743</b>	<b>2,131,500,775</b>	<b>2,136,664,640</b>	<b>2,758,041,878</b>	<b>-5,163,865</b>
<b>Activo Circulante</b>	<b>70,723,401</b>	<b>1,716,517,377</b>	<b>1,650,103,722</b>	<b>137,137,056</b>	<b>66,413,655</b>
Efectivo y Equivalentes	9,294,527	818,265,553	789,215,629	38,344,451	29,049,924
Derechos a Recibir Efectivo o Equivalentes	52,607,564	841,712,418	810,673,610	83,646,372	31,038,808
Derechos a Recibir Bienes o Servicios	2,111,592	15,252,103	15,252,103	2,111,592	0
Inventarios	0	0	0	0	0
Almacenes	6,709,718	41,287,303	34,962,380	13,034,641	6,324,923
Estimación por Pérdida o Deterioro de Activos Circulantes	0	0	0	0	0
Otros Activos Circulantes	0	0	0	0	0
<b>Activo No Circulante</b>	<b>2,692,482,342</b>	<b>414,983,398</b>	<b>486,560,918</b>	<b>2,620,904,822</b>	<b>-71,577,520</b>
Inversiones Financieras a Largo Plazo	0	0	0	0	0
Derechos a Recibir Efectivo o Equivalentes a Largo Plazo	0	0	0	0	0
Bienes Inmuebles, Infraestructura y Construcciones en Proceso	3,806,837,130	403,557,069	332,758,232	3,877,635,967	70,798,837
Bienes Muebles	188,434,559	23,482,401	15,149,732	196,767,228	8,332,669
Activos Intangibles	153,255	144,426	0	297,681	144,426
Depreciación, Deterioro y Amortización Acumulada de Bienes	-1,302,942,602	-12,200,498	138,652,954	-1,453,796,054	-150,853,452
Activos Diferidos	0	0	0	0	0
Estimación por Pérdida o Deterioro de Activos no Circulantes	0	0	0	0	0
Otros Activos no Circulantes	0	0	0	0	0

Bajo protesta de decir verdad declaramos que los Estados Financieros y sus Notas son razonablemente correctos y son responsabilidad del emisor.

ARQ. ARMANDO CASILLA HERRERA  
DIRECTOR GENERAL

M.C.D. ARMANDO NARCISO CORREA PEÑA  
DIRECTOR ADMINISTRATIVO

CONTABLE



Cuenta Pública 2019				
Estado Analítico de la Deuda y Otros Pasivos				
Del 1 de enero al 31 de diciembre de 2019				
Denominación de las Deudas	Moneda de Contratación	Institución o País Acreedor	Saldo Inicial del Periodo	Saldo Final del Periodo
<b>DEUDA PÚBLICA</b>				
<b>Corto Plazo</b>				
<b>Deuda Interna</b>			0	0
Instituciones de Crédito			0	0
Títulos y Valores			0	0
Arrendamientos Financieros			0	0
<b>Deuda Externa</b>			0	0
Organismos Financieros Internacionales			0	0
Deuda Bilateral			0	0
Títulos y Valores			0	0
Arrendamientos Financieros			0	0
<b>Subtotal a Corto Plazo</b>			0	0
<b>Largo Plazo</b>				
<b>Deuda Interna</b>			0	0
Instituciones de Crédito			0	0
Títulos y Valores			0	0
Arrendamientos Financieros			0	0
<b>Deuda Externa</b>			0	0
Organismos Financieros Internacionales			0	0
Deuda Bilateral			0	0
Títulos y Valores			0	0
Arrendamientos Financieros			0	0
<b>Subtotal a Largo Plazo</b>			0	0
<b>Otros Pasivos</b>			89,648,558	135,911,861
<b>Total Deuda y Otros Pasivos</b>			89,648,558	135,911,861

Bajo protesta de decir verdad declaramos que los Estados Financieros y sus Notas son razonablemente correctos y son responsabilidad del emisor.

ARQ. ARMANDO PANILLA HERRERA  
DIRECTOR GENERAL

M.C.D. ARMANDO NARCISO CORREA PEÑA  
DIRECTOR ADMINISTRATIVO

CONTABLE



Cuenta Pública 2019  
Estado de Cambios en la Situación Financiera  
Del 1 de enero al 31 de diciembre de 2019

ACTIVO	Origen	Aplicación	PASIVO	Origen	Aplicación
<b>Activo Circulante</b>	<b>150,853,452</b>	<b>145,689,587</b>	<b>Pasivo Circulante</b>	<b>46,263,303</b>	<b>0</b>
Efectivo y Equivalentes	0	66,413,655	Cuentas por Pagar a Corto Plazo	46,263,303	0
Derechos a Recibir Efectivo o Equivalentes	0	29,049,924	Documentos por Pagar a Corto Plazo	42,034,154	0
Derechos a Recibir Bienes o Servicios	0	31,038,808	Porción a Corto Plazo de la Deuda Pública a Largo Plazo	0	0
Inventarios	0	0	Títulos y Valores a Corto Plazo	0	0
Almacenes	0	6,324,923	Pasivos Diferidos a Corto Plazo	0	0
Estimación por Pérdida o Deterioro de Activos Circulantes	0	0	Fondos y Bienes de Terceros en Garantía y/o Administración a Corto Plazo	0	0
Otros Activos Circulantes	0	0	Provisiones a Corto Plazo	0	0
<b>Activo No Circulante</b>	<b>150,853,452</b>	<b>79,275,932</b>	Otros Pasivos a Corto Plazo	4,229,149	0
Inversiones Financieras a Largo Plazo	0	0	<b>Pasivo No Circulante</b>	<b>0</b>	<b>0</b>
Derechos a Recibir Efectivo o Equivalentes a Largo Plazo	0	0	Cuentas por Pagar a Largo Plazo	0	0
Bienes Inmuebles, Infraestructura y Construcciones en Proceso	0	70,798,837	Documentos por Pagar a Largo Plazo	0	0
Bienes Muebles	0	8,332,669	Deuda Pública a Largo Plazo	0	0
Activos Intangibles	0	144,426	Pasivos Diferidos a Largo Plazo	0	0
Depreciación, Deterioro y Amortización Acumulada de Bienes	150,853,452	0	Fondos y Bienes de Terceros en Garantía y/o en Administración a Largo Plazo	0	0
Activos Diferidos	0	0	Plazo	0	0
Estimación por Pérdida o Deterioro de Activos no Circulantes	0	0	Provisiones a Largo Plazo	0	0
Otros activos no Circulantes	0	0	<b>HACIENDA PÚBLICA/PATRIMONIO</b>	<b>146,104,943</b>	<b>197,532,111</b>
			Hacienda Pública/Patrimonio Contribuido	1	0
			Aportaciones	0	0
			Donaciones de Capital	1	0
			Actualización de la Hacienda Pública / Patrimonio	0	0
			<b>Hacienda Pública / Patrimonio Generado</b>	<b>146,104,942</b>	<b>197,532,111</b>
			Resultados del Ejercicio (Ahorro / Desahorro)	0	131,512,743
			Resultados de Ejercicios Anteriores	146,104,942	0
			Revalúos	0	0
			Reservas	0	0
			Rectificaciones de Resultados de Ejercicios Anteriores	0	66,019,368
			<b>Exceso o Insuficiencia en la Actualización de la Hacienda Pública/Patrimonio</b>	<b>0</b>	<b>0</b>
			Resultado por Posición Monetaria	0	0
			Resultado Por Tenencia de Activos no Monetarios	0	0

Bajo protesta de decir verdad declaramos que los Estados Financieros y sus Notas son razonablemente correctos y son responsabilidad del emisor.

ARQ. ARMANDO PAVILLA HERRERA  
DIRECTOR GENERAL

M.C.D. ARMANDO NARCISO CORREA PEÑA  
DIRECTOR ADMINISTRATIVO



## INFORME DE PASIVOS CONTINGENTES

1. Expediente Número: 115/1997 Asunto: C. Adán Aguilar Pereyra, presentó demanda laboral ante el Tribunal de Conciliación y Arbitraje en el Estado, reclama las prestaciones de reinstalación, pago de salarios vencidos, vacaciones, tiempo extra, bono navideño. Fecha de Inicio: 30/07/1997. Situación actual de tramite: Se encuentra en la etapa de desahogo de pruebas, ofrecidas por las partes. Finiquito laboral.
2. Expediente Número: 163/1998 Asunto: C. David Salazar Pérez, presentó demanda laboral ante el Tribunal de Conciliación y Arbitraje en el Estado, reclama las prestaciones de la nulidad de la corrección disciplinaria que se le impuso, se le suspendió 8 días de su empleo del 11 al 18 de mayo de 1998. Fecha de Inicio: 16/06/1998, Situación actual de tramite: Se encuentra en la etapa de desahogo de las pruebas, ofrecidas por las partes. Finiquito laboral.
3. Expediente Número: 207/1999 Asunto: C. Andrés García García, presentó demanda ante el Tribunal de Conciliación y Arbitraje en el Estado, prestaciones que reclama: la reinstalación, el pago de los salarios caídos, prima de antigüedad, vacaciones, prima vacacional, horas extras. Fecha de Inicio: 26/11/1999. Situación actual de tramite: el día 09 de agosto del año 2018, el tribunal de conciliación, notifico a este organismo, el laudo de fecha 31 de julio del año 2018, en el que se desprenden los siguientes resolutivos, primero: el actor no probo su acción laboral y la entidad pública demandada acredito sus excepciones y defensas. segundo: se absuelve a la demandada SAPAET, de cubrir el pago de salarios caídos, vacaciones, prima vacacional, aguinaldo, tiempo extraordinario, prima de antigüedad, séptimos días y descansos obligatorios, tal y como se encuentra establecido en los considerandos cuarto y quinto de esta resolución. observación: el día 27 de agosto del año 2018, el Tribunal de Conciliación y Arbitraje notifico el acuerdo del 24 de agosto del año 2018, mediante el cual informa que el apoderado legal de la actora María Elena Salvador Salvador, beneficiaria del extinto actor, promovió demanda de amparo directo, el cual fue turnado al tribunal colegiado de trabajo del décimo circuito, para la sustanciación correspondiente. Finiquito laboral.
4. Expediente Número: 217/1999 Asunto: C. Oscar Adorno García, presentó demanda ante el Tribunal de Conciliación y Arbitraje en el Estado, prestaciones que reclama: el reconocimiento y declaración de la pensión graciosa que recibe, otorgamiento de pensión por jubilación, el pago por riesgo de trabajo, el tratamiento médico, prima de antigüedad, devolución de aportaciones. Fecha de Inicio: 25/03/1999. Situación actual de tramite: se encuentra en la etapa de desahogo de pruebas, ofrecidas por las partes. Finiquito laboral.
5. Expediente Número: 024/2001 Asunto: CC. Samuel Domínguez Hernández, Edise May Rodríguez, Rigoberto de la Cruz Cruz, Abimael Cruz Santos, Saúl Domínguez Hernández, Henesifero de la Cruz May, Rogelio de la Cruz May, Lucio Hernández Cruz, presentaron demanda ante el Tribunal de Conciliación y Arbitraje en el estado, reclaman: indemnización, pago de horas extras, vacaciones, descansos obligatorios, séptimos días. Fecha de Inicio: 24/01/2001. Situación actual de tramite: se encuentra en la etapa de desahogo de pruebas, ofrecidas por las partes. Finiquito laboral.
6. Expediente Número: 170/2001 Asunto: C. Pedro López Ramírez, presentó demanda laboral ante el Tribunal de Conciliación y Arbitraje en el Estado, solicitando indemnización, aguinaldo, prima de antigüedad Fecha de Inicio: 04/08/1997. Situación actual de tramite: Se encuentra en la etapa de desahogo de pruebas, ofrecidas por las partes. Finiquito laboral.
7. Expediente Número: Asunto: CC. Jesús Cerino Ramón, Audomaro Flota Carrillo y Roberto Flores Báez, interpusieron demanda laboral en contra de SAPAET, ante el Tribunal de Conciliación y Arbitraje

CONTABLE



en el Estado, reclamando que fueron despedidos injustificadamente de su trabajo. Fecha de Inicio: 15/08/2001. Situación actual de tramite: El día 21 de noviembre del año 2017, se emitió laudo mediante escrito de fecha 08 de enero del año 2018, los apoderados legales de este organismo, interpusieron demanda de amparo directo, en contra del citado laudo, el cual se encuentra en trámite. Finiquito laboral.

8. Expediente Número: 450/2001 Asunto: C. Fernando McDonnell Lara, interpuso demanda laboral ante la Junta Local de Conciliación y Arbitraje en el Estado, en contra de Guadalupe Delgado Palacios, José del C. Delgado Palacios, se emplazó a juicio a SAPAET, como tercero llamado a juicio. Fecha de Inicio: 16/03/2001. Situación actual de tramite: Se encuentra en la etapa de desahogo de pruebas, ofrecidas por las partes. Finiquito laboral.

9. Expediente Número: 03/2002 Asunto: C. Samuel Hernández García, interpuso demanda laboral en contra de SAPAET, ante el Tribunal de Conciliación y Arbitraje en el Estado, reclamando diversas prestaciones. Fecha de Inicio: 15/05/2002. Situación actual de tramite: Se encuentra en la etapa de desahogo de pruebas, ofrecidas por las partes. Finiquito laboral.

10. Expediente Número: 098/2002 Asunto: C. Candelaria Díaz Velázquez, interpuso demanda laboral en contra de SAPAET ante el Tribunal de Conciliación y Arbitraje en el Estado, reclamando seguro de vida de su esposo, el difunto Pablo Zamudio Rodríguez. Fecha de Inicio: 12/04/2002. Situación actual de tramite: Se encuentra en la etapa de desahogo de pruebas, ofrecidas por las partes. Finiquito laboral.

11. Expediente Número: 103/2002 Asunto: CC. José Antonio Arias Hernández y Carlos Tosca León, interpuso demanda laboral en contra de SAPAET, ante el Tribunal de Conciliación y Arbitraje en el Estado reclaman indemnización constitucional, pago parte proporcional de vacaciones, prima vacacional, descansos obligatorios y horas extras. Fecha de Inicio: 15/04/2002. Situación actual de tramite: Se encuentra en la etapa de desahogo de pruebas, ofrecidas por las partes. Finiquito laboral.

12. Expediente Número: 064/2003 Asunto: C. José Dolores Pérez Miranda, interpuso demanda laboral en contra del ISSET, Seguros Comercial América, Poder Ejecutivo, SAPAET, ante el Tribunal de Conciliación y Arbitraje en el Estado, demanda pago de riesgo de trabajo. Fecha de Inicio: 15/04/2003. Situación actual de tramite: Se encuentra en la etapa de desahogo de pruebas, ofrecidas por las partes. Finiquito laboral:

13. Expediente Número: 045/2004 Asunto: C. Natividad Méndez Camarillo, interpuso demanda laboral en contra de SAPAET, ante el Tribunal de Conciliación y Arbitraje en el Estado, demanda reinstalación y el pago de diversas prestaciones. Fecha de Inicio: 20/01/2004. Situación actual de tramite: Se encuentra en la etapa de desahogo de pruebas, ofrecidas por las partes. Finiquito laboral:

14. Expediente Número: 074/2004 Asunto: C. José Luis Hernández de la O, interpuso demanda laboral en contra de SAPAET ante el Tribunal de Conciliación y Arbitraje en el Estado, demanda reinstalación y el pago de diversas prestaciones. Fecha de Inicio: 10/02/2004. Situación actual de tramite: Se encuentra en la etapa de desahogo de pruebas, ofrecidas por las partes. Finiquito laboral:

15. Expediente Número: 380/2004 Asunto: C. María Concepción Cancino López, interpuso demanda laboral en contra de SAPAET,

---

CONTABLE

ante el Tribunal de Conciliación y Arbitraje en el Estado, demanda el otorgamiento de una pensión por viudez y orfandad, seguro de vida, ayuda de gasto funeral, indemnización por muerte de su extinto cónyuge Mario Alfredo Vázquez López. Fecha de Inicio: 27/09/2004. Situación actual de tramite: Se encuentra en la etapa de desahogo de pruebas, ofrecidas por las partes. Finiquito Laboral:

16. Expediente Número: 413/2004 Asunto: C. Francisco Javier Vázquez Marín y Tomas Cruz Rubio, interpusieron demanda laboral en contra de SAPAET, ante el Tribunal de Conciliación y Arbitraje en el Estado, demandan su reinstalación y el pago de diversas prestaciones Fecha de Inicio: 27/09/2004. Situación actual de tramite: Se señalaron las 11:00 horas, del día 04 de octubre del año 2019, para que se lleve a cabo la reinstalación de los actores francisco Javier Vázquez Marín y tomas cruz rubio. asimismo, la entidad pública deberá de cubrir a cada uno de los actores la cantidad de \$38,131.32. Finiquito Laboral: \$76,262.64

17. Expediente Número: 060/2005 Asunto: C. César Vázquez Gómez, interpuso demanda laboral en contra de SAPAET, ante el Tribunal de Conciliación y Arbitraje en el Estado, demanda la reinstalación en su centro de trabajo. Fecha de Inicio: 31/03/2005. Situación actual de tramite: El día 03 de abril del año 2018, se nos notificó acuerdo del 23 de marzo del año 2018, el actor interpuso demanda de amparo en contra del laudo de fecha 23 de febrero del 2018, del cual se promovió el juicio de amparo directo, el cual se encuentra en trámite de resolución. Finiquito Laboral.

18. Expediente Número: 014/2005 Asunto: C. Anselmo Hernández Pulido, interpuso demanda laboral en contra de SAPAET, ante el Tribunal de Conciliación y Arbitraje en el Estado, demanda el pago de diversas prestaciones, por el despido injustificado de que fue objeto. Fecha de Inicio: 14/01/2005. Situación actual de tramite: Se señalaron las 10:00 horas, del día 04 de octubre del año 2019, para que tenga verificativo la audiencia de reinstalación del actor Anselmo Hernández pulido, asimismo, se le deberá de cubrir la cantidad de \$70,932.49. Finiquito Laboral. \$70,932.49.

19. Expediente Número: 155/2005 Asunto: C. Leobardo Váldez Contreras, interpuso demanda laboral en contra de SAPAET, ante el Tribunal de Conciliación y Arbitraje en el Estado, demanda reinstalación y pago de diversas prestaciones, por el despido injustificado de que fue objeto Fecha de Inicio: 16/07/2005. Situación actual de tramite: Se encuentra en la etapa de desahogo de las pruebas, ofrecidas por las partes. Finiquito Laboral:

20. Expediente Número: 166/2005 Asunto: C. José Baeza Lara, interpuso demanda laboral en contra de SAPAET, ante el Tribunal de Conciliación y Arbitraje en el Estado, demanda pago de la prima de antigüedad y otras prestaciones. Fecha de Inicio: 25/05/2005. Situación actual de tramite: se encuentra en la etapa de desahogo de las pruebas, ofrecidas por las partes. Finiquito Laboral:



21. Expediente Número: 264/2005 Asunto: C. Juan Carlos Sánchez Marín, interpuso demanda laboral ante el Tribunal de Conciliación y Arbitraje en el Estado, demandando el pago de indemnización constitucional salarios caídos, vacaciones, aguinaldo, domingos, séptimos días, descansos obligatorios, prima de antigüedad, bono navideño, bono sexenal, útiles escolares. Fecha de Inicio: 11/11/2005. Situación actual de tramite: Se encuentra en la etapa de desahogo de las pruebas, ofrecidas por las partes. Finiquito Laboral:

22. Expediente Número: 044/2006 Asunto: C. Apolonio Rodríguez Santiago, interpuso demanda laboral en contra de SAPAET, ante el Tribunal de Conciliación y Arbitraje en el Estado, demanda reinstalación y el pago de sus prestaciones Fecha de Inicio: 22/02/2006. Situación actual de tramite: Se encuentra en la etapa de desahogo de las pruebas, ofrecidas por las partes. Finiquito Laboral:


CONTABLE



23. Expediente Número: 088/2006 Asunto: C. José Antonio León Calderón, interpuso demanda laboral en contra de SAPAET, ante el Tribunal de Conciliación y Arbitraje en el Estado, demanda reinstalación y el pago de sus prestaciones Fecha de Inicio: 15/03/2006. Situación actual de tramite: Se encuentra en la etapa de desahogo de las pruebas, ofrecidas por las partes. Finiquito laboral.
24. Expediente Número: 131/2006 Asunto: C. Landy López Isidro, interpuso demanda laboral en contra de SAPAET, ante el Tribunal de Conciliación y Arbitraje Estado, demanda el pago de: incapacidad por la secuela que presenta, aguinaldo, vacaciones y prima vacacional, la nulidad del documento renuncia. Fecha de Inicio: 01/08/2006. Situación actual de tramite: Se encuentra en la etapa de desahogo de las pruebas, ofrecidas por las partes. Finiquito laboral.
25. Expediente Número: 568/2007 Asunto: C. Carmen Izquierdo Javier, interpuso demanda laboral ante el Tribunal de Conciliación y Arbitraje en el Estado, en contra de SAPAET, demanda el pago de diversas prestaciones. Fecha de Inicio: 10/09/2007. Situación actual de tramite: Finiquito laboral:
26. Expediente Número: 2710/2005 Asunto: CC. José Isabel Rodríguez López, José Isabel Méndez López y Pedro Carrizosa Reynoso, interpusieron demanda laboral, ante la Junta Local de Conciliación y Arbitraje en el Estado, en contra de la empresa grupo FIBA y SAPAET, Fecha de Inicio: 13/12/2005. Situación actual de tramite: El día 14 de mayo del año 2019, se le notificó a este organismo, el laudo de fecha 26 de marzo del año 2019, los apoderados legales el día 03 de junio del año 2019, promovieron juicio de amparo directo, en contra de este resolutivo, mediante escrito de fecha 3 de junio del año 2019. Finiquito laboral:
27. Expediente Número: 329/2008 Asunto: C. Homero Jiménez Calcáneo, interpuso demanda laboral ante el Tribunal de Conciliación y Arbitraje en el Estado, en contra de SAPAET, demandando la reinstalación, el pago de salarios caídos, vacaciones, primas, aguinaldo, compensaciones, aportaciones no omitidas al ISSET. Fecha de Inicio: 18/11/2008. Situación actual de tramite: Se encuentra en la etapa de desahogo de pruebas, ofrecidas por las partes Finiquito laboral.
28. Expediente Número: 065/2009 Asunto: C. Miriam Hernández Figueroa, interpuso demanda laboral ante el Tribunal de Conciliación y Arbitraje en el Estado, en contra de SAPAET, Fecha de Inicio: 23/03/2009. Situación actual de tramite: Con fecha 04 de julio del 2019, se notificó a este organismo, el laudo de fecha 02 de abril del año 2019, estableciéndose en sus resolutivos, se condena a SAPAET a reinstalar a la actora y a pagarle salarios caídos, vacaciones proporcional al año 2009, prima vacacional, horas extras, antigüedad, salario retenido, asimismo, el día 09 de julio del año 2019, le fue notificado a este organismo, que la actora Miriam Hernández Figueroa, tramito amparo director en contra del laudo de fecha 02 de abril del año 2019, el cual se substanciara en el Tribunal Colegiado del Trabajo del décimo circuito. Finiquito laboral.
29. Expediente Número: 029/2009 Asunto: C. Víctor Guzmán Domínguez, interpuso demanda laboral ante el Tribunal de Conciliación y Arbitraje en el Estado en contra de SAPAET, reclama la reinstalación y el pago de diversas prestaciones. Fecha de Inicio: 10/02/2009. Situación actual de tramite: Con fecha 27 de noviembre del año 2017, el tribunal emitió laudo, mediante escrito del 11 de junio del año 2019, se solicitó al tribunal se decrete la prescripción del mismo. Finiquito laboral:



30. Expediente Número: 311/2008 Asunto: C. Vladimir Hernández Venegas, interpuso demanda laboral ante el Tribunal de Conciliación y Arbitraje en el Estado, en contra de SAPAET. Fecha de Inicio: 04/07/2009. Situación actual de tramite: El actor promovió juicio de amparo en contra de la resolución incidental, misma que se encuentra en trámite de resolución. Finiquito laboral. \$1'192,580.97
31. Expediente Número: 292/2009 Asunto: C. Álvaro Cornelio Pérez, interpuso demanda laboral ante el Tribunal de Conciliación y Arbitraje en el Estado, en contra de SAPAET. Fecha de Inicio: 08/10/2009. Situación actual de tramite: Se encuentra en el desahogo de las pruebas, ofrecidas por las partes. Finiquito laboral.
32. Expediente Número: 083/2010 Asunto: C. Marco Antonio Palacio Cornelio, interpuso demanda laboral ante el Tribunal de Conciliación y Arbitraje en el Estado, en contra de SAPAET. Fecha de Inicio: 03/02/2010. Situación actual de tramite: Se encuentra en el desahogo de las pruebas, ofrecidas por las partes. Finiquito laboral.
33. Expediente Número: 176/2008 Asunto: C. Guadalupe Trinidad Pérez, interpuso demanda laboral ante el Tribunal de Conciliación y Arbitraje en el Estado, en contra de SAPAET. Fecha de Inicio: 09/04/2010. Situación actual de tramite: Se llevó a cabo la audiencia de conciliación, no hubo arreglo conciliatorio, este organismo alego que no hubo relación de trabajo, por lo que la demanda se debe de interponer en contra del Sistema de Agua y Saneamiento del Municipio de Centro Tabasco (SAS), el tribunal emplazara a juicio a este organismo. Finiquito laboral.
34. Expediente Número: 366/2004 Asunto: C. Juan Izquierdo Padrón, interpuso demanda laboral ante el Tribunal de Conciliación y Arbitraje en el Estado, en contra de SAPAET. Fecha de Inicio: 08/04/2010. Situación actual de tramite: Se llevó a cabo la audiencia de conciliación, no compareció el actor, no obstante de encontrarse debidamente notificado, se alegó que en base al escrito de demanda del actor, se desprende que presentaron demanda laboral en contra del Sistema de Agua y Saneamiento del Municipio de Centro, Tabasco (SAS), por lo que el CEAS, niega que haya existido relación laboral con el actor, el tribunal le concedió tres días hábiles al actor para que proporcione el nombre completo de la entidad pública que desea demandar. Finiquito laboral.
35. Expediente Número: 564/2010 Asunto: C. Rosa Morales Zapata, interpuso demanda laboral ante el Tribunal de Conciliación y Arbitraje en el Estado, en contra de SAPAET Fecha de Inicio: 20/04/2010. Situación actual de tramite: se desahogaron las pruebas ofrecidas por las partes, el tribunal emitirá el laudo correspondiente, el cual se le notificara las partes. Finiquito laboral.
36. Expediente Número: 651/2010 Asunto: C. Leopoldo Barrón Huerta, interpuso demanda laboral ante el Tribunal de Conciliación y Arbitraje en el Estado, en contra de la Comisión Estatal de Agua y Saneamiento. Fecha de Inicio: 27/05/2010. Situación actual de tramite: A las 13:30 horas del día 04 de octubre del año 2018, se llevó a cabo la audiencia de exhibición y ratificación de dictamen a cargo del perito tercero en discordia, designado por la fiscalía general del estado, el perito exhibió el dictamen. conclusión: si es atribuible por su ejecución de puño y letra del C. Leopoldo Barrón Huerta, la firma de dicha persona, que se localiza en las nóminas del personal, asimismo, el tribunal señalo las 12:00 horas, del próximo día 08 de enero del año 2020, audiencia de exhibición y ratificación de dictamen a cargo del perito tercero en discordia. Finiquito laboral.
37. Expediente Número: 5639/2012 Asunto: C. Sarai López Acosta, interpuso demanda laboral ante la junta especial número tres, de Conciliación y Arbitraje en el Estado, en contra de la Comisión Estatal de Agua y Saneamiento. Fecha de Inicio: 24/06/2010. Situación actual de tramite: El día 21 de mayo del año 2019, se le notificó a este organismo el laudo, de fecha 20 de marzo del año 2019,





Los apoderados legales del CEAS, el día 07 de junio del año 2019, tramitaron juicio de amparo en contra de este resolutivo. Finiquito laboral.

38. Expediente Número: 448/2010 Asunto: C. Rodolfo Sánchez Potenciano, interpuso demanda laboral ante el Tribunal de Conciliación y Arbitraje en el Estado, en contra de la Comisión Estatal de Agua y Saneamiento. Fecha de Inicio: 16/03/2010. Situación actual de tramite: El día 14 de agosto del año 2019, el tribunal laboral notifico a este organismo, que después de haber realizado revisión minuciosa a los autos del expediente en el que se actúa, no quedan pruebas pendientes por desahogar, ofrecidas por las partes Finiquito laboral.

39. Expediente Número: 794/2010 Asunto: C. Arturo Pérez Angulo, interpuso demanda laboral ante el Tribunal de Conciliación y Arbitraje en el Estado, en contra de SAOP y la Comisión Estatal de Agua y Saneamiento. Fecha de Inicio: 20/06/2010. Situación actual de tramite: Se encuentra en la etapa de desahogo de las pruebas, ofrecidas por las partes. Finiquito laboral.

40. Expediente Número: 077/2011 Asunto: C. Margarito Hernández Córdova, interpuso demanda laboral ante el Tribunal de Conciliación y Arbitraje en el Estado, en contra de la Comisión Estatal de Agua y Saneamiento. Fecha de Inicio: 10/03/2011. Situación actual de tramite: Se encuentra en la etapa de desahogo de pruebas, ofrecidas por las partes. Finiquito laboral.

41. Expediente Número: 946/2010 Asunto: C. Jorge Méndez León, interpuso demanda laboral en contra de SAPAET hoy CEAS ante el Tribunal de Conciliación y Arbitraje, reclamando el pago de diversas prestaciones. Fecha de Inicio: 28/09/2010. Situación actual de tramite: se emitió laudo a favor de este organismo, mediante escrito del 11 de junio del año 2019, se solicitó al tribunal se decrete la prescripción del mismo. Finiquito laboral.

42. Expediente Número: 277/2011, se acumula al expediente 4477/2013, Asunto: C. Salome Martínez de la Rosa, interpuso demanda laboral ante el Tribunal de Conciliación y Arbitraje en el Estado, en contra de la Comisión Estatal de Agua y Saneamiento, en trámite ante la junta especial número tres de la local de conciliación y arbitraje. Fecha de Inicio: 07/11/2011. Situación actual de tramite: Se señalaron las 09:00 horas, del día 05 de septiembre del año 2019, para que tenga verificativo la audiencia de conciliación, demanda y excepciones, ofrecimiento y admisión de pruebas, no se llevó a cabo esta audiencia la junta especial no. 3, de la local de conciliación y arbitraje, de oficio entro al estudio de la competencia acordando que se declara incompetente para conocer y resolver los autos de este expediente y declina su competencia al tribunal de conciliación y arbitraje en el estado de tabasco, para que conozca y resuelva el conflicto laboral, por lo que se remitirá el expediente a esta autoridad laboral. Finiquito laboral.

43. Expediente Número: 1802/2016, Asunto: C. Ernesto Alonso Torres morales, interpuso demanda laboral ante la Junta Local de Conciliación y Arbitraje del Estado de Tabasco, en contra de la Comisión Estatal de Agua y Saneamiento y varias personas físicas, demandando el pago de diversas prestaciones. Fecha de Inicio: 13/06/2016. Situación actual de tramite: Se señalaron las 09:00 horas, del día 18 de septiembre del año 2019, para que tenga verificativo la confesional a cargo del actor Ernesto Alonso Torres Morales, se continuara confesional a cargo de Andrés del Carmen Piedra Blanquett, se continuara ratificación de contenido y firma a cargo de Andrés del Carmen Piedra Blanquett, así mismo se señalaron las 10:00 horas, del día 23 de septiembre del año 2019, para que tenga verificativo la inspección ocular ofrecida por ambas partes. Finiquito laboral.

44. Expediente Número: 373/2010 Asunto: C. Blanca Aurora Jiménez León, interpuso demanda laboral ante el Tribunal de Conciliación y Arbitraje del Estado de Tabasco, en contra de la Comisión

CONTABLE

Estatad de Agua y Saneamiento, demanda el pago de diversas prestaciones. Fecha de Inicio: 08/03/2010. Situación actual de tramite: Se encuentra en la etapa de desahogo de pruebas, ofrecidas por las partes. Finiquito laboral.

45. Expediente Número: 255/2012, se acumula al expediente no. 3652/2016, Asunto: C. Genaro Juárez Sánchez, interpuso demanda ante el Tribunal de Conciliación y Arbitraje, en contra de la CEAS, demanda el pago de diversas prestaciones, se tramita ante la junta especial número tres de la local de conciliación y arbitraje. Fecha de Inicio: 30/08/2012. Situación actual de tramite: Se señalaron las 09:00 horas, del día 17 de abril del año 2020, para el desahogo de la audiencia de ofrecimiento y admisión de pruebas. Finiquito laboral.

46. Expediente Número: 989/2013, Asunto: C. Yolanda Tosca López, interpuso demanda laboral ante el Tribunal de Conciliación y Arbitraje del Estado de Tabasco, en contra de la Comisión Estatal de Agua y Saneamiento, demanda el pago de diversas prestaciones. Fecha de Inicio: 09/05/2013. Situación actual de tramite: Se tramito juicio de amparo en contra del laudo del 8 de junio del año 2018, el cual se presentó mediante escrito el día 02 de julio del año 2018, para la sustanciación correspondiente. Finiquito laboral.

47. Expediente Número: 0561/2013, Asunto: C. Martha Arely Bolio Ruiz, interpuso demanda laboral ante la H. Junta Especial número tres, de la local de Conciliación y Arbitraje del Estado de Tabasco, en contra de la Comisión Estatal de Agua y Saneamiento, demanda el pago de diversas prestaciones. Fecha de Inicio: 28/05/2013. Situación actual de tramite: Se tramito amparo directo en contra del laudo emitido por la H. Junta Local de Conciliación y Arbitraje.  
Finiquito laboral.

48. Expediente Número: 1089/2013, Asunto: C. Adalberto de la Cruz Hernández, interpuso demanda laboral ante la H. Junta Especial número tres, de la local de Conciliación y Arbitraje del Estado de tabasco, en contra de la Comisión Estatal de Agua y Saneamiento, demanda el pago de diversas prestaciones. Fecha de Inicio: 23/05/2013. Situación actual de tramite: Se encuentra en la etapa de desahogo de pruebas, ofrecidas por las partes. Finiquito laboral.

49. Expediente Número: 251/2013, Asunto: C. Eugenio Bautista, Elizabeth Méndez Cervantes, Zoila García López y Manuela Hernández Alamilla, interpusieron demanda laboral ante el Tribunal de Conciliación y Arbitraje del Estado de Tabasco, en contra de la Comisión Estatal de Agua y Saneamiento, demandando el pago de diversas prestaciones. Fecha de Inicio: 20/02/2013. Situación actual de tramite: El día 09 de noviembre del año 2018, se le notificó a este organismo el laudo emitido por el pleno del tribunal de conciliación y arbitraje de fecha 29 de junio del 2018, los apoderados legales tramitaran amparo directo en contra del laudo de referencia, amparo directo no. 1272/2018, en trámite ante el tribunal en materia penal y de trabajo del décimo circuito, aún no ha quedado firme el laudo del 29 de junio del año 2018, el tribunal no se puede pronunciar en cuanto al escrito de fecha 27 de agosto del año 2018, signado por el apoderado legal de los actores, relativo a la planilla de liquidación, con fecha 03 de enero del año 2019, el apoderado legal de los actores promovió amparo adhesivo, contra el laudo del 29 de junio del año 2018, el cual fue agregado al a. D.T.1272/2018, que se tramita en el Tribunal Colegiado en materia penal y del trabajo del décimo circuito. Finiquito laboral.

50. Expediente Número: 1403/2013, acumulado expediente: 5398/2017, H. Junta Local de Conciliación y Arbitraje del Estado, Asunto: C. Sergio Valles Bolina, interpuso demanda laboral ante el Tribunal





de Conciliación y Arbitraje del Estado de Tabasco, en contra de la Comisión Estatal de Agua y Saneamiento, demandando el pago de diversas prestaciones. Fecha de Inicio: 18/10/2013. Situación actual de trámite: Mediante oficio, este expediente fue declinado a la H. Junta Local de Conciliación y Arbitraje del estado de Tabasco, iniciándose el expediente 5398/2017, se señalaron las 9:00 horas, del día 22 de agosto del año 2019, para que tenga verificativo la celebración de una audiencia de conciliación, demanda y excepciones, este expediente la junta local de conciliación y arbitraje declino la competencia al Tribunal de Conciliación y Arbitraje. Finiquito laboral.


51. Expediente Número: 1346/2013, se acumula al expediente no. 1359/2016, Asunto: C. Salvador Manuel Ortiz Mendoza, interpuso demanda laboral ante el H. Tribunal de Conciliación y Arbitraje del Estado de Tabasco, en contra de la Comisión Estatal de Agua y Saneamiento, demandando el pago de diversas prestaciones, se encuentra en trámite ante la H. Junta Local de Conciliación y Arbitraje. Fecha de Inicio: 24/09/2013. Situación actual de trámite: E el día 9 de agosto del año 2019, se le notificó a este organismo, el laudo de fecha 10 de julio del año 2019, mediante escrito se tramitará amparo directo en contra de los resolutivos del laudo de referencia. El día 27 de noviembre del año 2018, se le notificó a este organismo, el acuerdo del 26 de octubre del año en curso, mediante el cual notifican que en el presente juicio no quedan pruebas pendientes por desahogar. Finiquito laboral.

52. Expediente Número: 5619/2015, se acumula al expediente número 1344/2013, Asunto: C. Darwin Cambrano Laynes, interpuso demanda ante el H. Tribunal de Conciliación y Arbitraje del estado de Tabasco, en contra de la CEAS, demandando el pago de diversas prestaciones, se acumula al expediente 5619/2015, se tramitará ante la Junta Local de Conciliación y Arbitraje del Estado de Tabasco. Fecha de Inicio: 23/02/2015. Situación actual de trámite: el día 9 de agosto del año 2019, se le notificó a este organismo, el laudo de fecha 10 de julio del año 2019, mediante escrito se tramitará amparo directo en contra de los resolutivos del laudo de referencia. Finiquito laboral.

53. Expediente Número: 1383/2013, se acumula al expediente no. 468/2016, Asunto: C. Luis de la Cruz May, interpuso demanda laboral ante el Tribunal de Conciliación y Arbitraje, en contra de la CEAS, pago de diversas prestaciones, se tramita ante la Junta Local de Conciliación y Arbitraje. Fecha de Inicio: 15/01/2015. Situación actual de trámite: se encuentra en la etapa de desahogo de las pruebas, ofrecida por las partes. Finiquito laboral.

54. Expediente Número: 168/2014, Asunto: C. Diana Santín Hernández, interpuso demanda laboral ante el H. Tribunal de Conciliación y Arbitraje del Estado de Tabasco, en contra de la Comisión Estatal de Agua y Saneamiento, demandando el pago de diversas prestaciones. Fecha de Inicio: 18/03/2014. Situación actual de trámite: se encuentra en la etapa de desahogo de las pruebas, ofrecida por las partes. Finiquito laboral.

55. Expediente Número: 1370/2013, Asunto: C. Encarnación Gallegos Ortiz, concubina del extinto trabajador José Eulalio Magaña Baeza, interpuso demanda laboral ante el Tribunal de Conciliación y Arbitraje del Estado de Tabasco, en contra de la Comisión Estatal de Agua y Saneamiento, demandando el reconocimiento como beneficiaria del extinto, el pago de diversas prestaciones ordinarias y extraordinarias, seguro de vida, indemnización y pago de los gastos funerales. Fecha de Inicio: 03/10/2013. Situación actual de trámite: se señalaron las 14:00 horas, del día 02 de diciembre del año 2019, para que tenga verificativo la audiencia incidental de reposición de autos. Finiquito laboral.



56. Expediente Número: 1449/2013, Asunto: C. Isidoro Armando Heras Mora, interpuso demanda laboral ante el Tribunal de Conciliación y Arbitraje del Estado de Tabasco, en contra de la Comisión Estatal de Agua y Saneamiento, demandando el pago de diversas prestaciones. Fecha de Inicio: 22/11/2013. Situación actual de tramite: Mediante escrito los apoderados legales, dieron contestación a la demanda interpuesta por el actor, el tribunal laboral notificara a este organismo para la audiencia del desahogo de las pruebas ofrecidas por las partes. Finiquito laboral.

57. Expediente Número: 087/2014, Asunto: C. Roberto González Cali, interpuso demandante el Tribunal de Conciliación y Arbitraje, en contra de la CEAS, demandando el pago de diversas prestaciones, este expediente se declinó a la junta especial número 3 de la local de Conciliación y Arbitraje. se inició expediente no. 1057/2018. Fecha de Inicio: 17/02/2014. Situación actual de tramite: Se señalaron las 09:00 horas, del próximo día 21 de febrero del año 2020, para que tenga verificativo la audiencia de conciliación, demanda y excepciones. Finiquito laboral.

58. Expediente Número: 100/2015, se acumuló al expediente no. 2454/2017, se tramita: junta especial no. 3, de la local de Conciliación y Arbitraje, Asunto: C. Andrés Jiménez Almeida, interpuso demanda laboral ante el H. Tribunal de Conciliación y Arbitraje del Estado de Tabasco, en contra de la Comisión Estatal de Agua y Saneamiento, demandando el pago de diversas prestaciones: reinstalación, pago de vacaciones, prima vacacional, aguinaldo, reconocimiento de la antigüedad y el pago de los salarios caídos Fecha de Inicio: 16/02/2015. Situación actual de tramite: Según acuerdo del día 08 de diciembre de 2016, el Tribunal de Conciliación y Arbitraje, determino que el presente conflicto laboral, deberá conocer la junta especial número 3, de la local de conciliación y arbitraje del estado, de oficio se declaró la incompetencia, se señalaron las 09:00 horas, del próximo día 15 de abril del año 2020, para que tenga verificativo la audiencia de ofrecimiento y admisión de pruebas, (CEAS y Medardo Jesús Cano Mollinedo). Finiquito laboral.

59. Expediente Número: 1332/2015, Asunto: C. William César Perera Díaz, interpuso demanda laboral ante la H. Junta Local de Conciliación y Arbitraje del Estado de Tabasco, en contra la Comisión Estatal de Agua y Saneamiento, demandando el pago de diversas prestaciones. Fecha de Inicio: 06/03/2015. Situación actual de tramite: el día 06 de septiembre del año 2017, la junta local de conciliación, notifico a este organismo, el laudo de fecha 12 de julio del año 2017, mediante escrito de fecha 26 de septiembre del año 2017, los apoderados legales del CEAS, interpusieron demanda de amparo directo, en contra del laudo de referencia, igualmente el actor interpuso juicio de amparo en contra de la resolución dictada con fecha 12 de julio del año 2017, el cual se encuentra substanciándose. Finiquito laboral.

60. Expediente Número: 5613/2015, Asunto: C. Crisanto Félix Reyes, interpuso demanda laboral ante la Junta Local de Conciliación y Arbitraje del Estado de Tabasco, en contra de la Comisión Estatal de Agua y Saneamiento, demandando el pago de diversas prestaciones. Fecha de Inicio: 28/04/2014. Situación actual de tramite: Se señalaron las 13:00 horas del 9 de diciembre del año 2019, inspección ocular de ambas partes.... se señalaron las 09:00 horas, del día 10 de enero del año 2020, para que tenga verificativo la confesional a cargo de la CEAS, se continuara con la confesional a cargo del poder ejecutivo, se continuara confesional a cargo de Medardo j. cano Mollinedo, Francisco López González y Leonor Gutiérrez de Silva. Finiquito laboral.

61. Expediente Número: 6296/2015, Asunto: C. José Valentín Bayona Chan, José Alexi Ramírez cruz, Nelson Vidal García, David Pérez Hernández, Marcial Castillo Díaz, Antonio Hernández Zacarías, Alexi del Carmen Mateo Ortiz, José Manuel Martínez Cruz, interpusieron demanda laboral ante la H. Junta Local de Conciliación y Arbitraje del estado de Tabasco, en contra de la Comisión Estatal de Agua y





Saneamiento, demandando su reinstalación y el pago de diversas prestaciones. Fecha de Inicio: 10/04/2015. Situación actual de tramite: Se señalaron las 09:00 horas, del próximo día 09 de marzo del año 2019, para el desahogo de las pruebas, confesional a cargo de la CEAS y otros, ofrecidas por la parte actora, no se llevó a cabo esta audiencia, por ser día sábado, el tribunal señalara nueva fecha para su desahogo correspondiente. Finiquito laboral.

62. Expediente Número: 531/2016, acumulada al expediente. 1764/2018, en razón de que fue declinada a la Junta Local de Conciliación y Arbitraje. Asunto: C. Marcial Castillo Díaz, interpuso demanda laboral ante el Tribunal de Conciliación y Arbitraje del Estado de Tabasco, en contra la Comisión Estatal de Agua y Saneamiento y al H. Ayuntamiento de Jonuta, Tabasco, demandando su reinstalación y el pago de diversas prestaciones. Fecha de Inicio: 18/04/2016 Situación actual de tramite: Con fecha 13 de marzo del año 2018, se nos notificó el acuerdo del 06 de marzo del 2018, el Tribunal de Conciliación y Arbitraje de oficio declina este expediente a la H. Junta Local de Conciliación y Arbitraje del estado, iniciándose el expediente no. 1764/2018, se señalaron las 10:00 horas, del próximo día 23 de marzo del año 2020, para que tenga verificativo la audiencia de conciliación, demanda y excepciones. Finiquito laboral.

63. Expediente Número: 892/2016, acumulado al expediente 1186/2018, tramite: junta especial no. 3, Asunto: C. Oscar Hernández Hernández, interpuso demanda laboral ante el Tribunal de Conciliación y Arbitraje del Estado de Tabasco, en contra la Comisión Estatal de Agua y Saneamiento e Instituto de Seguridad Social del Estado de Tabasco, demandando el pago de diversas prestaciones. Fecha de Inicio: 18/04/2016. Situación actual de tramite: A las 9:00 horas, del día 30 de septiembre del año 2019, tendría verificativo la audiencia de conciliación demanda y excepciones. no se llevó a cabo esta audiencia la junta especial número 3, de oficio entro al estudio de la competencia acordando que se declara incompetente para conocer y resolver los autos de este expediente y declina su competencia al Tribunal de Conciliación y Arbitraje en el estado de Tabasco, para que conozca y resuelva el conflicto laboral, por lo que se remitirá el expediente a esta autoridad laboral. Finiquito laboral.

64. Expediente Número: 263/2017, se acumuló al expediente 2282/2018, se tramita: Junta Local de Conciliación y Arbitraje, Asunto: C. José Antonio Núñez Martínez, interpuso demanda laboral ante el Tribunal de Conciliación y Arbitraje del Estado de Tabasco, en contra la Comisión Estatal de Agua y Saneamiento, demandando el pago de diversas prestaciones, fue declinada a la Junta Local de Conciliación y Arbitraje. Fecha de Inicio: 08/05/2017. Situación actual de tramite: Se señalaron las 13:00 horas, del día 03 de marzo del año 2020, para que tenga verificativo la audiencia aceptación y protesta de cargo del perito tercero en discordia, designado por la Fiscalía General de Tabasco. Finiquito laboral.

65. Expediente Número: 6135/2015, Asunto: C. Cirilo Rodríguez Hernández, interpuso demanda laboral ante la junta especial no. 3, de la local de Conciliación y Arbitraje del Estado de Tabasco, en contra de la Comisión Estatal de Agua y Saneamiento, demandando el pago de diversas prestaciones. Fecha de Inicio: 09/03/2017. Situación actual de tramite: Se señalaron las 9:00 horas, del próximo día 19 de marzo del año 2020, para que tenga verificativo la audiencia de desahogo de pruebas, a cargo de Rodolfo Romero Marcín y Norma Luz Ramón Valencia. Finiquito laboral.

66. Expediente Número: 2704/2018, Asunto: C. Carlos Mario de la Cruz Cárdenas, interpuso demanda laboral ante el H. Tribunal de Conciliación y Arbitraje del Estado de Tabasco, en contra de la Comisión Estatal de Agua y Saneamiento, demandando el pago de diversas prestaciones, fue declinada a la H. Junta local de Conciliación y Arbitraje. Fecha de Inicio: 06/03/2017. Situación actual de tramite: Expediente no. 985/2016, con fecha 26 de abril del año 2018, se nos notificó el acuerdo del 23 de abril del 2018, el Tribunal de Conciliación y Arbitraje de oficio declino este expediente a la H.

CONTABLE



Junta Local de Conciliación y Arbitraje del Estado, para que sea esta la autoridad que conozca y resuelva, el día 27 de septiembre del 2018, la junta local de conciliación notifico y emplazo a juicio a la CEAS, informando que se inició el expediente 2704/2018 señalando las 10:00 horas, del próximo día 02 de abril del año 2020, para que tenga verificativo la audiencia de conciliación, demanda y excepciones. Finiquito Laboral.


67. Expediente Número: 215/2015, acumulado al expediente 2884/2018, Junta Local de Conciliación y Arbitraje, Asunto: C. José Guadalupe Rodríguez Chable y Miguel Ángel Santiago Guillen, interpusieron demanda Laboral ante el Tribunal de Conciliación y Arbitraje del Estado de Tabasco, en contra de la Comisión Estatal de Agua y Saneamiento, demandando el pago de diversas prestaciones, el 20 de febrero del año 2019. Se notificó de la admisión a trámite de esta demanda, ante la Junta Local de Conciliación y Arbitraje. Fecha de Inicio: 13/03/2017. Situación actual de tramite: Con fecha 22 de agosto del año 2018, se le notificó a este organismo, el acuerdo del 17 de mayo del 2018, derivado del expediente 2884/2018, emitido por la Junta Local de Conciliación y Arbitraje, de oficio se declina este expediente al H. Tribunal de Conciliación y Arbitraje, para conocer y resolver el presente conflicto Laboral y declina su competencia al tribunal antes citado. observación: el día 05 de octubre del año 2018, el tribunal de conciliación, notifico a este organismo, el acuerdo del 28 de septiembre del año 2018, toda vez que la Junta Local de Conciliación y Arbitraje, se declaró jurídicamente incompetente para conocer de lo reclamado por los actores del juicio Laboral, remítanse los presentes autos al tribunal colegiado en materia del trabajo en turno, con residencia en esta ciudad, para que resuelva el conflicto competencial. Se señalaron las 10:00 horas, del 12 de noviembre del año 2019, para la audiencia de conciliación, demanda y excepciones, se señalaron las 10:00 horas, del próximo día 17 de marzo del año 2020. Finiquito Laboral.

68. Expediente Número: 3308/2017, Asunto: C. José Manuel de la Cruz Vázquez, interpuso demanda Laboral ante la Junta Local de Conciliación y Arbitraje del Estado de Tabasco, en contra la Comisión Estatal de Agua y Saneamiento, demandando el pago de diversas prestaciones. Fecha de Inicio: 28/03/2017. Situación actual de tramite: Se señalaron las 13:00 horas, del próximo día 02 de marzo del año 2020, desahogo de pruebas, deberán de comparecer el perito de la parte actora, perito de la parte demandada y en especial el actor José Manuel de la Cruz Vázquez, para que los peritos recaben muestras al actor. Finiquito Laboral.

69. Expediente Número: 235/2017, declinado a la Junta Especial no. 3, se inició el 1188/2018, con fecha 08 de octubre de 2019, se declinó su competencia al Tribunal de Conciliación y Arbitraje. Asunto: C. Ángel Ramón Jiménez Remero, interpuso demanda Laboral ante el Tribunal de Conciliación y Arbitraje del estado de Tabasco, con fecha 26 de febrero del año 2018, se declinó a la Junta Especial no. 3 de la Local de Conciliación, iniciándose el expediente no. 1188/2018. Fecha de Inicio: 07/04/2017. Situación actual de tramite: La H. Junta Especial número 3, de la local de Conciliación y Arbitraje, inicio el expediente no. 1188/2018, señalando una audiencia de conciliación demanda y excepciones a las 11:30 horas, del próximo día 08 de octubre del año 2019, no se llevó a cabo esta audiencia la junta especial número 3, de oficio entro al estudio de la competencia acordando que se declara incompetente para conocer y resolver los autos de este expediente y declina su competencia al Tribunal de Conciliación y Arbitraje en el Estado de Tabasco, para que conozca y resuelva el conflicto Laboral, por lo que se remitirá el expediente a esta autoridad Laboral. Finiquito Laboral.

70. Expediente Número: 482/2017, se declinó su competencia a la Junta Local de Conciliación y Arbitraje, Asunto: C. Pedro Vázquez Encino, interpuso demanda Laboral ante el Tribunal de Conciliación y Arbitraje del Estado de Tabasco, en contra de la Comisión Estatal de Agua y Saneamiento, demandando la reinstalación y el pago de diversas prestaciones. Fecha de Inicio: 29/08/2017. Situación actual

CONTABLE





de tramite: El día 25 de marzo del año 2019, se notificó a este organismo el acuerdo de fecha 3 de diciembre del año 2018, mediante el cual el pleno del H. Tribunal de Conciliación y Arbitraje, se declaró incompetente para conocer de este asunto y declina su competencia a la junta local de conciliación y arbitraje, se notificará a la CEAS, el desahogo de las diligencias. Finiquito laboral.

71. Expediente Número: 446/2016, Asunto: C.C. José Valentín Bayona Chan, José Alexi Ramírez Cruz, Nelson Vidal García, David Pérez Hernández, José Guadalupe Rodríguez Chable, Miguel Ángel Santiago Guillen, Alexi del Carmen Mateo Ortiz, José Manuel Martínez Cruz, interpusieron demanda laboral ante el Tribunal de Conciliación y Arbitraje del estado de Tabasco, en contra de la Comisión Estatal de Agua y Saneamiento y el H. Ayuntamiento de Jonuta, Tabasco, demandando la reinstalación y el pago de diversas prestaciones. Fecha de Inicio: 18/03/2016. Situación actual de tramite: Mediante escrito el día 26 de junio del año 2018, se dio contestación a la demanda oponiéndose defensas y excepciones, el tribunal de conciliación notificara acuerdo a las partes para el desahogo de las pruebas correspondientes. Finiquito laboral.

72. Expediente Número: 681/2016, Asunto: C. Antonio Hernández Zacarías, interpuso demanda laboral ante el Tribunal de Conciliación y Arbitraje del Estado de Tabasco, en contra de la Comisión Estatal de Agua y Saneamiento, demandando la reinstalación y el pago de diversas prestaciones. Fecha de Inicio: 10/06/2016. Situación actual de tramite: Con fecha 17 de septiembre del año 2018, se le notificó a este organismo, el acuerdo de fecha 24 de agosto del 2018, el tribunal de conciliación y arbitraje, determino que el presente conflicto laboral, deberá conocer la Junta Local de Conciliación y Arbitraje del Estado de Tabasco, razón por la cual determina declararse de oficio incompetente, para conocer y resolver el presente conflicto laboral y declina su competencia a la junta local mencionada. Finiquito laboral.

73. Expediente Número: 5086/2018, Asunto: C. Yuli del Carmen Juárez Que, interpuso demanda laboral ante la H. Junta Local de Conciliación y Arbitraje del Estado de Tabasco, en contra de la Comisión Estatal de Agua y Saneamiento, demandando el pago de diversas prestaciones. Fecha de Inicio: 13/09/2018. Situación actual de tramite: Se señaló audiencia de ofrecimiento y admisión de pruebas a las 10:00 horas, del día 20 de septiembre del año 2019, no se llevó a cabo esta audiencia la junta especial número 3, de oficio entro al estudio de la competencia acordando que se declara incompetente para conocer y resolver los autos de este expediente y declina su competencia al tribunal de conciliación y arbitraje en el estado de tabasco, para que conozca y resuelva el conflicto laboral, por lo que se remitirá el expediente a esta autoridad laboral. Finiquito laboral.

74. Expediente Número: 3960/2018, Asunto: C. José Antonio Osorio Pérez, interpuso demanda laboral ante la H. Junta Especial número 3, de la local de Conciliación y Arbitraje del Estado de Tabasco, en contra la Comisión Estatal de Agua y Saneamiento, demandando su reinstalación y el pago de diversas prestaciones. Fecha de Inicio: 23/03/2018. Situación actual de tramite: Se señalaron las 9:00 horas, del día 28 de agosto del año 2019, para que tenga verificativo la audiencia de ofrecimiento y admisión de pruebas, no se llevó a cabo esta audiencia la junta especial número 3, de oficio entro al estudio de la competencia acordando que se declara incompetente para conocer y resolver los autos de este expediente y declina su competencia al Tribunal de Conciliación y Arbitraje en el Estado de Tabasco, para que conozca y resuelva el conflicto laboral, por lo que se remitirá el expediente a esta autoridad laboral. Finiquito laboral.

75. Expediente Número: 796/2018, Asunto: C. Alfredo Madrigal Hernández, interpuso demanda laboral ante la H. Junta Especial número 3, de la local de Conciliación y Arbitraje del Estado de Tabasco, en contra de la Comisión Estatal de Agua y Saneamiento, demandando su reinstalación y el pago de diversas prestaciones. Fecha de Inicio: 11/01/2018. Situación actual de tramite: Se señalaron las



11:30 horas, del próximo día 16 de abril del año 2020, para que tenga verificativo la audiencia de conciliación, demanda y excepciones. Finiquito laboral.


76. Expediente Número: 3470/2017, Asunto: C. Ervin Cacho Uscanga, interpuso demanda laboral ante la H. Junta Local de Conciliación y Arbitraje del Estado de Tabasco, en contra la Comisión Estatal de Agua y Saneamiento, demandando su reinstalación y el pago de diversas prestaciones. Fecha de Inicio: 05/06/2017. Situación actual de tramite: A las 11: horas del día 25 de junio del año 2019, se llevó a cabo la audiencia de conciliación, compareció el apoderado legal del actor, el apoderado legal de la Comisión Estatal de Agua y Saneamiento y el apoderado legal del ISSER, la junta acordó: el pleno de este tribunal laboral determina que el presente conflicto laboral debe conocer el Tribunal de Conciliación y Arbitraje del Estado, declarándose de oficio incompetente para conocer y resolver el presente conflicto laboral y declina su competencia al tribunal de conciliación y arbitraje. Finiquito laboral.

77. Expediente Número: 6625/2018, Asunto: C. Marco Antonio Hernández Peralta, interpuso demanda laboral ante la H. Junta Local de Conciliación y Arbitraje del estado de Tabasco, en contra de la Comisión Estatal de Agua y Saneamiento, demandando su reinstalación y el pago de diversas prestaciones. Fecha de Inicio: 06/12/2018. Situación actual de tramite: Se señalaron las 10:00 horas, del día 22 de octubre del año 2019, para que tenga verificativo la audiencia de conciliación, demanda y excepciones, de oficio entro al estudio de la competencia acordando que se declara incompetente para conocer y resolver los autos de este expediente y declina su competencia al Tribunal de Conciliación y Arbitraje en el Estado de Tabasco, para que conozca y resuelva el conflicto laboral, por lo que se remitirá el expediente a esta autoridad laboral. Finiquito laboral.

78. Expediente Número: 1617/2019, Asunto: C. José Fernando Rodríguez García, interpuso demanda laboral ante la H. Junta Local de Conciliación y Arbitraje del Estado de Tabasco, en contra de la Comisión Estatal de Agua y Saneamiento, demandando el pago de diversas prestaciones. Fecha de Inicio: 21/09/2018. Situación actual de tramite: Se señalaron las 11:00 horas, del día 10. de octubre del año 2019, para que tenga verificativo la audiencia de conciliación, demanda y excepciones, contestar demanda CEAS, director de recursos humanos y director de asuntos jurídicos, no se llevó a cabo esta audiencia la Junta Local de Conciliación y Arbitraje, de oficio entro al estudio de la competencia acordando que se declara incompetente para conocer y resolver los autos de este expediente y declina su competencia al Tribunal de Conciliación y Arbitraje en el Estado de Tabasco, para que conozca y resuelva el conflicto laboral, por lo que se remitirá el expediente a esta autoridad laboral. Finiquito laboral.

79. Expediente Número: 1826/2019, Asunto: C. Irene Veloz Ricardez, interpuso demanda laboral ante la H. Junta Local de Conciliación y Arbitraje del estado de Tabasco, en contra de la Comisión Estatal de Agua y Saneamiento, demandando el pago de diversas prestaciones. Fecha de Inicio: 18/09/2018. Situación actual de tramite: Se señalaron las 11:00 horas, del día 02 de marzo del año 2020, para que tenga verificativo la audiencia de conciliación, demanda y excepciones, contestar demanda CEAS, dirección de asuntos jurídicos, director de recursos humanos y director de asuntos jurídicos de la CEAS. Finiquito laboral.

80. Expediente Número: 5558/2018, Asunto: C. Natividad Morales Ramón, interpuso demanda laboral ante la H. Junta Local de Conciliación y Arbitraje del estado de Tabasco, en contra de la Comisión Estatal de Agua y Saneamiento, demandando la reinstalación y el pago de diversas prestaciones. Fecha de Inicio: 08/09/2018. Situación actual de tramite: Se señalaron las 9:00 horas, del día 16 de octubre del año 2019, para que tenga verificativo la audiencia de conciliación, demanda y excepciones, no se llevó a cabo esta audiencia la Junta Local de Conciliación y Arbitraje, de oficio entro al



estudio de la competencia acordando que se declara incompetente para conocer y resolver los autos de este expediente y declina su competencia al Tribunal de Conciliación y Arbitraje en el Estado de Tabasco, para que conozca y resuelva el conflicto Laboral, por lo que se remitirá el expediente a esta autoridad Laboral. Finiquito Laboral.

81. Expediente Número: 2031/2017, Asunto: C. Miguel Ángel López Lara, interpuso demanda Laboral ante la H. Junta Local de Conciliación y Arbitraje del estado de Tabasco, en contra de la Comisión Estatal de Agua y Saneamiento. Fecha de Inicio: 20/06/2019. Situación actual de tramite: El día 20 de junio del año 2019, se le notificó a este organismo el acuerdo de fecha 12 de junio del año 2019, emitido por la Junta Local de Conciliación y Arbitraje, quien determino que se declara incompetente para conocer del presente juicio Laboral, el cual deberá de conocer el Tribunal de Conciliación y Arbitraje del Estado de Tabasco, ordenando girar oficio al juzgado segundo de distrito en atención al juicio de amparo indirecto 645/2019-vi. Finiquito Laboral.

82. Expediente Número: 5406/2018, Asunto: C. José Esteban García Morales, interpuso demanda Laboral ante la H. Junta Local de Conciliación y Arbitraje del Estado de Tabasco, en contra de la Comisión Estatal de Agua y Saneamiento, demandando el pago de la reinstalación, pago de salarios caídos, aportaciones al fondo de ahorro para el retiro afore, pago aportaciones ISSET, pago de vacaciones, prima vacacional, aguinaldo, reconocimiento de la antigüedad, tiempo extraordinario, pago retroactivo. Fecha de Inicio: 19/06/2019. Situación actual de tramite: A las 10:00 horas, del día 19 de septiembre del año 2019, tendría verificativo la audiencia de Conciliación demanda y excepciones. no se llevó a cabo esta audiencia la Junta Local de Conciliación y Arbitraje, de oficio entro al estudio de la competencia acordando que se declara incompetente para conocer y resolver los autos de este expediente y declina su competencia al Tribunal de Conciliación y Arbitraje en el Estado de Tabasco, para que conozca y resuelva el conflicto Laboral, por lo que se remitirá el expediente a esta autoridad Laboral. Finiquito Laboral.

83. Expediente Número: 577/2019, Asunto: C. Miguel Ángel Álvarez Carrera, interpuso demanda Laboral ante el H. Tribunal de Conciliación y Arbitraje del Estado de Tabasco, en contra de la Comisión Estatal de Agua y Saneamiento, demandando el pago de diversas prestaciones. Fecha de Inicio: 09/08/2019. Situación actual de tramite: A las 09:00 horas, del día 12 de noviembre del año 2019, tuvo verificativo la audiencia de Conciliación, no hubo arreglo conciliatorio, se continuará con el arbitraje correspondiente. El Tribunal Laboral emplazara a juicio a este organismo, para que se dé contestación a la demanda. Finiquito Laboral.

---

Bajo protesta de decir verdad declaramos que los Estados Financieros y sus Notas son razonablemente correctos y son responsabilidad del emisor.

---



ARQ. ARMANDO PADILLA HERRERA  
DIRECTOR GENERAL

---



M.C.D. ARMANDO NARCISO CORREA PEÑA  
DIRECTOR ADMINISTRATIVO

---

CONTABLE



## NOTAS A LOS ESTADOS FINANCIEROS

## a) Notas de Desglose

## I) Notas al Estado de Situación Financiera

## Activo

## Efectivo y Equivalentes

**Efectivo:** El saldo de la cuenta en cantidad de **\$15,917.00** representa los Fondos Revolventes que manejan diversas áreas de la dependencia.

**Bancos:** El saldo en cantidad de **\$38,328,534.00** representa las cantidades existentes a la fecha en las diversas cuentas bancarias que maneja la institución y que para el mejor control de los recursos financieros se clasifican según el programa de que se trate ya sea estatal, federal o privada, por lo que en consecuencia las hemos clasificado en recaudadoras, de uso constante y programas federales (convenios), quedando como a continuación se señala:

Concepto	Importe
Recaudadoras	3,363,348.00
Uso constante	29,120,508.00
Programas Federales	5,844,678.00
<b>Total</b>	<b>38,328,534.00</b>

## Derechos a recibir Efectivo y Equivalentes Y Bienes o Servicios a Recibir

**Cuentas por Cobrar a Corto Plazo:** El saldo que se refleja en el Estado de Situación Financiera denominada Cuentas por Cobrar a Corto Plazo con un monto en cantidad de **\$56,704,965.00** se refiere a las diversas órdenes de pago que se encuentran pendiente de pago por parte de la Secretaría de Finanzas, así como comprobaciones de pago de retenciones de diversos conceptos de nómina que dicha Secretaría retiene de diversos ejercicios y paga a favor de esta dependencia.

CONTABLE





En el saldo de la cuenta de Deudores Diversos, con un importe en cantidad de **\$26,941,407.00** está incluido el monto de **\$25,076,862.00** mismo que fue cargado al **C.P. Abenamar Pérez Cupil** en la cuenta de Deudores Diversos, en virtud de haberse expedido el Cheque No. 217 de fecha 24 de diciembre de 2012 de la cuenta de Banco No.7003446113-7 Banamex S.A. de C.V. y librado a favor de la Comisión Federal de Electricidad por adeudo de servicio de energía eléctrica, mismo que no tenía fondo, por lo cual se inició una averiguación previa con numero AP-DG1-186-/2013, mismo adeudo con la Comisión Federal de Electricidad que a la fecha se encuentra saldado y al corriente, sin embargo no se puede quitar de la cuenta de deudores diversos, ya que se le dio vista a la Secretaria de la Contraloría hoy Secretaria de la Función Pública, quien realizó el procedimiento administrativo de denuncia, por lo cual hasta en tanto no exista documento alguno que demuestre que no hay delito que perseguir o que la misma Secretaria de la Función Pública emita un comunicado, no se podrá quitar dicho saldo de la cuenta de deudores diversos.

CONCEPTO	VENCIMIENTO				TOTAL
	90	180	Menos o Igual a 365	Mayor a 365	
Cuentas por Cobrar	0.00	0.00	12,087,268.00	44,617,697.00	56,704,965.00
Deudores Diversos	102,073.00	0.00	5,162.00	26,834,171.00	26,941,407.00
<b>Total</b>	<b>102,073.00</b>	<b>0.00</b>	<b>12,092,430.00</b>	<b>71,451,868.00</b>	<b>83,646,372.00</b>

La característica cualitativa que le afecta a estas cuentas es la relevancia ya que se puede señalar que el monto del cheque emitido a favor de la Comisión Federal de Electricidad en administraciones anteriores es relevante por la cantidad, misma que incrementa el monto de la cuenta deudores diversos.

#### Derechos a recibir bienes o servicios

El saldo de los anticipos concedidos a Diversos Proveedores y Contratistas por **\$2,111,592.00** se refiere a los diversos contratos de compras de materiales y ejecución de obras de infraestructura.

CONCEPTO	VENCIMIENTO				TOTAL
	90	180	(-) 365	(+) 365	
Anticipo a Contratistas	0.00	0.00	2,111,592.00	0.00	2,111,592.00
<b>Total</b>	<b>0.00</b>	<b>0.00</b>	<b>2,111,592.00</b>	<b>0.00</b>	<b>2,111,592.00</b>

#### Bienes Disponibles para su Transformación o Consumo (Inventarios)

 CONTABLE
 


**Almacén:** Los bienes comprendidos en la cuenta de almacén, se encuentran registrados a su precio de adquisición. El saldo al final del periodo es de **\$13,034,641.00** las salidas de almacén se realizan de acuerdo a informes generados por el área de almacén general de la CEAS del sistema CONPRE.

El método de valuación que se utiliza es primeras entradas, primeras salidas (PEPS).

**Inversiones Financieras**

La CEAS a la fecha no cuenta con inversiones financieras contratadas.

**Bienes Muebles, Inmuebles e Intangibles**

Los inmuebles, mobiliario y equipo, se registran al costo de su adquisición más el impuesto, y el cálculo de la depreciación o amortización se calcula considerando el costo de adquisición del activo depreciable o amortizable y aplicándose los porcentajes de depreciación recomendados en la guía de vida útil estimada y porcentajes de depreciación emitidos por el CONAC.

En este apartado mostramos los rubros de bienes muebles e inmuebles, así como el monto de la depreciación acumulada al 31 de Diciembre de 2019, los inmuebles, muebles y equipos, se integran como sigue:

CUENTA DE ACTIVO	MOI	DEPRECIACIÓN ACUMULADA	VALOR EN LIBROS
Terrenos	8,868,578.00	0.00	8,868,578.00
Edificios No Habitacionales	250,021.00	209,820.00	40,201.00
Infraestructura	3,713,009,108.00	1,285,866,872.00	2,427,142,236.00
Construcciones en Proceso	155,508,260.00	0.00	155,508,260.00
<b>Total</b>	<b>3,877,635,967.00</b>	<b>1,286,076,692.00</b>	<b>2,591,559,275.00</b>

CUENTA DE ACTIVO	MOI	DEPRECIACIÓN ACUMULADA	VALOR EN LIBROS
------------------	-----	------------------------	-----------------

COMISIÓN ESTATAL DE AGUA Y SANEAMIENTO

Bienes Muebles			
Mobiliario y Equipo de Administración	14,218,202.00	12,209,971.00	2,008,231.00
Mobiliario y Equipo Educativo y Recreativo	649,580.00	526,629.00	122,951.00
Vehiculos y Equipo de Transporte	92,223,998.00	89,605,393.00	2,618,605.00
Maquinaria, Otros Equipos y Herramientas	89,675,448.00	65,224,990.00	24,450,462.00
<b>Total</b>	<b>196,767,228.00</b>	<b>167,566,983.00</b>	<b>29,200,249.00</b>

CUENTA DE ACTIVO	MOI	DEPRECIACIÓN ACUMULADA	VALOR EN LIBROS
Intangibles	297,681.00	152,379.00	145,302.00
<b>Total</b>	<b>297,681.00</b>	<b>152,379.00</b>	<b>145,302.00</b>

**Estimaciones y Deterioros**

La Comisión Estatal de Agua y Saneamiento no realiza estimaciones por deterioros.

**Otros Activos**

Al cierre del periodo no se cuenta con otros activos.

**Pasivo**

CONCEPTO	VENCIMIENTO				TOTAL
	90	180	(-) 365	(+) 365	
Servicios Personales por Pagar	10,901,995.00	0.00	59,809.00	0.00	10,961,804.00
Proveedores por Pagar	15,346,629.00	0.00	10,802,905.00	0.00	26,149,534.00
Contratistas por Obras Publicas	2,631,901.00	0.00	0.00	0.00	2,631,901.00

CONTABLE



Retenciones y Contribuciones por Pagar	24,833,280.00	0.00	33,168,552.00	0.00	58,001,832.00
<b>Total</b>	<b>53,713,805.00</b>	<b>0.00</b>	<b>44,031,266.00</b>	<b>0.00</b>	<b>97,745,071.00</b>

1. En el Rubro de Servicios Personales el saldo en la cantidad de **\$10,961,804.00** corresponde a sueldos que se van a pagar en el mes de enero de 2020 y pagos al ISSET que se van a enterar al mes de enero de 2020.
2. El Rubro de Proveedores con un importe de **\$26,149,534.00** corresponde a pagos pendientes de realizar, mismos que se van saldando a cómo va suministrando el recurso la Secretaría de Finanzas.
3. El Rubro de Contratistas por Obras Publicas corresponde a los pagos por obras realizadas que aún no se han liquidado.
4. El Rubro de Retenciones y Contribuciones por Pagar corresponde a pagos pendientes de realizar a diversas instituciones como son el SAT, ISSET, etc, cabe hacer mención que aquí se encuentran reflejados pagos pendientes de enterar que ya realizó la Secretaria de Finanzas. Sin embargo, hasta en tanto no se solicite y compruebe la Secretaria de Finanzas, sigue reflejándose el monto pendiente en este rubro.
5. Por lo que respecta a los pagos pendientes al SAT, tenemos un crédito fiscal que corresponde al Ejercicio Fiscal 2016, el cual estamos en proceso de solicitud del recurso ante la Secretaria de Finanzas para su solventación, considerando que en el Ejercicio Fiscal 2020 debe de quedar liquidado, actualmente los pagos por retenciones de ISR que se van generando los vamos cubriendo de manera total.

La factibilidad de pago depende de que la Secretaria de Finanzas nos deposite las órdenes de pago para realizar dichas erogaciones.



La característica cualitativa que afecta dichas cuentas es la representatividad ya que en el saldo de la Cuenta de Proveedores por Pagar a Corto Plazo se encuentra el adeudo que dejó la administración pasada por concepto de pago de vales de despensa en cantidad de **\$3,255,824.00** el cual es representativo en relación a los otros saldos que ahí se reflejan.

## II) Notas al Estado de Actividades

### Ingresos de Gestión

---

 CONTABLE

Los ingresos de este organismo descentralizado están compuestos por ingresos de gestión, como son los ingresos por el cobro de los derechos por servicios de agua potable y alcantarillado que presta esta comisión a la población; ingresos por las aportaciones federales para la ejecución de programas convenidos con la federación y transferencias internas que recibe esta comisión para la operatividad y ejecución de programas estatales, ingresos financieros que corresponden a intereses bancarios y otros ingresos y beneficios varios que corresponde a la venta de agua purificada.

**Participaciones, Aportaciones, Convenios, Incentivos Derivados de la Colaboración Fiscal, Fondos Distintos de Aportaciones, Transferencias, Asignaciones, Subsidios y Subvenciones, y Pensiones y Jubilaciones**

Los saldos al final del periodo se muestran a continuación en la siguiente tabla:

Participaciones, aportaciones, convenios, incentivos derivados de la colaboración fiscal, fondos distintos de aportaciones, transferencias, asignaciones, subsidios y subvenciones y pensiones y jubilaciones	771,147,217
Participaciones, Aportaciones, Convenios, Incentivos derivados de la colaboración fiscal, Fondos distintos de aportaciones.	133,840,212
Transferencias, Asignaciones, Subsidios y Subvenciones y Pensiones y Jubilaciones	637,307,005
Otros Ingresos y Beneficios	\$14,306
Ingresos Financieros	556
Otros Ingresos y Beneficios Varios	13,750

**Otros Ingresos y Beneficios**

**Gastos y Otras Pérdidas**

Al final del periodo se reflejan gastos de funcionamiento con saldos de:

RUBROS	IMPORTE	%
Servicios Personales	286,023,456	47.34%

CONTABLE

Materiales y Suministros	31,925,749	5.28%
Servicios Generales	286,265,626	47.37%
Total	\$604,214,831	100%

El Rubro de Servicios Personales corresponde a los pagos que se tienen que realizar al personal que labora en la Comisión Estatal de Agua y Saneamiento.

El Rubro de Servicios Generales corresponde a los pagos que se tienen que realizar para la operación de la Comisión Estatal de Agua y Saneamiento como son los pagos por servicio de energía eléctrica de las oficinas centrales, así como de las plantas distribuidas en el Estado de Tabasco, pago de combustibles, servicios de arrendamiento, servicios de honorarios como son los servicios de notarios en protocolizaciones, servicios de reparaciones de bombas, mantenimiento, etc.

### III) Notas al Estado de Variación en la Hacienda Pública

No hubo modificaciones al Patrimonio Contribuido Neto de 2018. Los **\$-66,019,368.00** es producto del registro contable que se realizó por obras que no son capitalizables, así como dejar en pasivo el crédito fiscal que se tiene pendiente con el Servicio de Administración Tributaria de ejercicios anteriores y los **\$14,592,199.00** corresponde al Ahorro/Desahorro del ejercicio actual.

### IV) Notas al Estado de Flujos de Efectivo

#### Efectivo y Equivalentes

En el periodo señalado se realizaron adquisiciones de bienes muebles por un monto global en cantidad de **\$ 2,501,034.00**

Descripción	2019	2018
Efectivo en Bancos - Tesorería	15,917	13,830
Efectivo en Bancos Dependencias	38,328,534	9,280,697
Inversiones Temporales (Hasta 3 Meses)	0	0
Fondos con Afectación Específica	0	0
Depósitos de Fondos de Terceros y Otros	0	0
<b>TOTAL DE EFECTIVO Y EQUIVALENTES</b>	<b>38,344,451</b>	<b>9,294,527</b>

CONTABLE



Descripción	2019	2018
<b>Ahorro / Desahorro Antes de Rubros Extraordinarios</b>	166,898,305	325,151,421
Movimientos de Partidas (0 Rubros) Que No Afectan Al Efectivo	0	0
Depreciación	152,287,373	138,454,420
Amortización	0	0
Incrementos en las Provisiones	0	0
Incremento en Inversiones Producido por Revaluación	0	0
Ganancia/Perdida en Venta de Propiedad, Planta y Equipo	0	0
Incremento en Cuentas por Cobrar	0	0
Partidas Extraordinarias (Otros Gastos)	18,733	40,592,059

**V) Conciliación entre los Ingresos Presupuestarios y Contables, así como entre los Egresos Presupuestarios y los Gastos Contables**

**Conciliación entre los Ingresos Presupuestarios y Contables**

La diferencia existente en cantidad de **\$14,306.00** corresponde a intereses ganados y depósitos por venta de agua potable.

**Conciliación entre los Egresos Presupuestarios y los Gastos Contables**

Los otros Egresos Presupuestarios No Contables en cantidad de **\$23,013.00** son compras que ingresaron al Almacén, en lugar de llevarse al gasto del Capítulo 3000. La diferencia en cantidad de **\$18,733.00** corresponde al Impuesto al Valor Agregado que fue enviado a la Secretaría de Finanzas por recaudaciones del mes de marzo de 2019.



Comisión Estatal de Agua y Saneamiento Conciliación entre los Ingresos Presupuestarios y Contables Correspondiente del 01 de enero al 31 de diciembre de 2019 (Cifras en pesos)	
1. Total de Ingresos Presupuestarios	771,147,217

CONTABLE

Comisión Estatal de Agua y Saneamiento Conciliación entre los Ingresos Presupuestarios y Contables Correspondiente del 01 de enero al 31 de diciembre de 2019 (Cifras en pesos)	
<b>2. Más Ingresos contables no presupuestarios</b>	<b>14,306</b>
2.1. Ingresos Financieros	556
2.2. Incremento por Variación de Inventarios	0
2.3. Disminución del Exceso de Estimaciones por Pérdida o Deterioro u Obsolescencia	0
2.4. Disminución del Exceso de Provisiones	0
2.5. Otros Ingresos y Beneficios Varios	13,750
2.6. Otros Ingresos Contables no Presupuestarios	0
<b>3. Menos Ingresos presupuestarios no contables</b>	<b>0</b>
3.1. Aprovechamientos Patrimoniales	0
3.2. Ingresos Derivados de Financiamientos	0
3.3. Otros Ingresos Presupuestarios No Contables	0
<b>4. Total de Ingresos Contables</b>	<b>771,161,523</b>

Comisión Estatal de Agua y Saneamiento Conciliación entre los Egresos Presupuestarios y los Gastos Contables Correspondiente del 01 de enero al 31 de diciembre de 2019 (Cifras en pesos)	
<b>1. Total de Egresos Presupuestarios</b>	<b>749,761,327</b>
<b>2. Menos Egresos Presupuestarios No Contables</b>	<b>177,423,858</b>
2.1. Materias Primas y Materiales de Producción y Comercialización	0
2.2. Materiales y Suministro	42,251,315
2.3. Mobiliario y Equipo de Administración	1,463,786
2.4. Mobiliario y Equipo Educativo y Recreativo	110,178
2.5. Equipo e Instrumental Médico y de Laboratorio	0
2.6. Vehículos y Equipo de transporte	2,077,095
2.7. Equipo de Defensa y Seguridad	0

CONTABLE

2.8. Maquinaria, Otros Equipos y Herramientas	6,289,348
2.9. Activos Biológicos	0
2.10. Bienes Inmuebles	0
2.11. Activos Intangibles	144,426
2.12. Obra Pública en Bienes de Dominio Público	0
2.13. Obra Pública en Bienes Propios	125,064,697
2.14. Acciones y Participaciones de Capital	0
2.15. Compra de Títulos y Valores	0
2.16. Concesión de Préstamos	0
2.17. Inversiones en Fideicomisos, Mandatos y Otros Análogos	0
2.18. Provisiones para Contingencias y Otras Erogaciones Especiales	0
2.19. Amortización de la Deuda Pública	0
2.20. Adeudos de Ejercicios Fiscales Anteriores (ADEFAS)	0
2.21. Otros Egresos Presupuestarios No Contables	23,013
<b>3. Más Gastos Contables No Presupuestarios</b>	<b>184,231,855</b>
3.1 Estimaciones, Depreciaciones, Deterioros, Obsolescencia y Amortizaciones	152,287,373
3.2 Provisiones	0
3.3 Disminución de inventarios	0
3.4 Aumento por insuficiencia de estimaciones por pérdida o deterioro u obsolescencia	0
3.5 Aumento por insuficiencia de provisiones	0
3.6 Otros Gastos	18,733
3.7 Otros Gastos Contables No Presupuestales	31,925,749
<b>4. Total de Gastos Contables (4 = 1 - 2 + 3)</b>	<b>756,569,324</b>

## b) Notas de Memoria (Cuentas de Orden)

Cuentas de Orden Contables y Presupuestarias

Cuentas de Orden

CONTABLE



Las cuentas de orden al 31 de diciembre de 2019, se integran como sigue:

CUENTA	NOMBRE	ACREEDOR
8110	Ley de Ingresos Estimada	688,835,270
8140	Ley de Ingresos Devengada	771,147,217
8150	Ley de Ingresos Recaudado	736,523,878
8210	Presupuesto de Egresos Aprobado	688,835,270
8230	Presupuesto de Egresos Modificado	792,929,601
8250	Presupuesto de Egresos Devengado	749,761,327
8270	Presupuesto de Egresos Pagado	654,484,903

**c) Notas de Gestión Administrativa**

**1. Introducción**

Se crea la Comisión Estatal de Agua y Saneamiento como un organismo público descentralizado del poder ejecutivo, con personalidad jurídica y patrimonio propio, constituido según decreto no. 204, capítulo segundo artículo 6 de la Ley de Usos de Aguas del Estado de Tabasco, publicado en el periódico oficial suplemento 7005 de fecha 24 de octubre de 2009.

**2. Panorama Económico y Financiero**

La Comisión Estatal de Agua y Saneamiento funciona a través de un Presupuesto de Egresos Autorizado, mismo que se ejerce en partidas presupuestales calendarizadas, por medio del cual bajan los recursos una vez efectuadas las operaciones financieras ejercidas a través de órdenes de pago que son liberadas por transferencias internas y asignaciones al Sector Público (Recursos Estatales), así como la liberación de los recursos relativo a los Convenios de Reasignación Convenidos con la Federación a través de órdenes de pago.

**3. Autorización e Historia**

Con fecha 13 de septiembre de 1980 y mediante acuerdo publicado en el suplemento del periódico oficial número 3965, se crea los Servicios de Agua Potable y Alcantarillado del Estado de Tabasco

CONTABLE

(SAPAET), como un organismo público descentralizado con personalidad jurídica y patrimonio propio. Posteriormente el 17 de abril de 1999 se reforma el artículo 1 del acuerdo creación, con lo cual pasa a ser un órgano desconcentrado, adscrito administrativamente a la Secretaría de Desarrollo Social y Protección Ambiental (SEDESPA). Asimismo, y de conformidad con el Decreto número 220 publicado en el suplemento del periódico oficial número 6707 el 16 de diciembre del año 2006 se reforma el artículo 26, fracción IX de la Ley Orgánica del Poder Ejecutivo del Estado de Tabasco.

#### **4. Organización y Objeto Social**

##### **A. Objeto Social**

Considerando que el agua es un recurso natural escaso, indispensable para la vida y el desarrollo humano, factor de gran importancia para nuestro país, el cual en muchas regiones carece del vital líquido aún para satisfacer las necesidades básicas de la población.

El otorgamiento de servicios públicos de primera necesidad para los tabasqueños, es un derecho irrenunciable, y al mismo tiempo es un rubro que requiere de la atención responsable, creativa, inteligente y comprometida del gobierno del estado.

Para hacer frente a las justificadas demandas de servicios de la sociedad, es indispensable la suma de esfuerzos institucionales en un marco de cooperación y pleno respeto a la autonomía municipal, para que los órdenes de gobierno coadyuven en acciones que permitan ampliar y fortalecer los servicios básicos de agua potable y alcantarillado, así como el tratamiento de aguas residuales.

Por lo anterior es fundamental para la C.E.A.S. aplicar una adecuada política pública, hídrica que reconozca el valor del recurso del agua, que concientice a la sociedad sobre su importancia para la vida y el desarrollo colectivo, y que a su vez armonice la función del gobierno y el uso de los recursos públicos, mediante una adecuada coordinación de acciones, que derive de la planificación del uso del agua, dando prioridad al consumo humano, sin descuidar su disponibilidad para el uso comercial, industrial, agrícola, pecuario y acuícola.

La CEAS a la fecha no cuenta con fideicomisos convenidos.


##### **B. Principal Actividad**

Vigilar el cumplimiento de planes y programas, y establecer en el ámbito de su competencia, las políticas y estrategias para la administración de las aguas de jurisdicción estatal y la prestación de los servicios de distribución, potabilización, mantenimiento, reparación y desarrollo de obras hidráulicas de agua potable, drenaje, alcantarillado, tratamiento y disposición de aguas residuales; vigilar el uso eficiente y preservación del agua y fomentar una cultura del agua como recurso vital escaso.

##### **C. Ejercicio Fiscal**

---

CONTABLE



2019

**D. Régimen Jurídico**

Organismo Público descentralizado del Poder Ejecutivo.

**E. Consideraciones Fiscales del Ente**

La Comisión Estatal de Agua y Saneamiento, está inscrita en el régimen de: **Personas Morales con Fines no Lucrativos** y se encuentra sujeta a cumplir con las obligaciones fiscales señaladas en el artículo 102, de retener y enterar el impuesto.

El día 12 de noviembre de 2019, se aumentó la actividad de arrendamiento de maquinaria.


**Retenciones y Enteros a realizar:**

1. Presentar la declaración y pago provisional mensual de retenciones de impuesto sobre la renta (ISR) por sueldos y salarios.
2. Presentar la declaración y pago provisional mensual de impuesto sobre la renta (ISR) por las retenciones realizadas a los trabajadores asimilados a salarios.
3. Presentar la declaración y pago provisional mensual de impuesto sobre la renta (ISR) por las retenciones realizadas por servicios profesionales.
4. Presentar la declaración y pago provisional mensual de las retenciones de impuesto sobre la renta (ISR) realizadas por el pago de rentas de bienes inmuebles.
5. Presentar la declaración y pago definitivo mensual de impuesto al valor agregado.

**F. Estructura Organizacional Básica**

El gobierno y administración de la Comisión Estatal de Agua y Saneamiento, está a cargo de:

- I. El Consejo de Administración; y





**II. El Director General.**

La Comisión cuenta con el personal técnico y administrativo necesario para el funcionamiento de conformidad con las disposiciones legales y presupuestarias aplicables.

El Consejo de Administración de la Comisión es su órgano de gobierno y se integra por:

I. Un Presidente, que es el Gobernador del Estado.

II. Vocales que son:

- a. El Secretario de Salud
- b. El Secretario de Administración y Finanzas
- c. El Secretario de Desarrollo Económico
- d. El Secretario de Recursos Naturales y Protección Ambiental
- e. El Secretario de Asentamiento y Obras Públicas
- f. El Secretario de Planeación

III. Un Secretario de Consejo, quien es el Director General de la Comisión

**G) Fideicomisos, Mandatos y Análogos de los cuales es Fideicomitente o Fideicomisario**

La Comisión Estatal de Agua y Saneamiento no tiene Fideicomisos

**5. Bases de Preparación de los Estados Financieros**

Se realiza el registro de las operaciones financieras de CEAS, tomando en cuenta la normatividad emitida por el CONAC. Así como los Postulados Básicos de Contabilidad Gubernamental.


Los Estados Financieros se formulan con las siguientes políticas contables:

**Activos**

---

CONTABLE

40



- 1.-Efectivos y equivalentes: se presentan a su valor nominal.
- 2.-Derechos a recibir efectivos o equivalentes: se registran en los estados financieros a su valor de reembolso.
- 3.-Derechos a recibir bienes o servicios: se encuentran valuados a su valor nominal.
4. Almacén: las existencias en el almacén están valuadas a su precio de adquisición.
- 5.- Bienes Inmuebles, Infraestructura y Construcciones en Proceso: los inmuebles, infraestructura, construcciones en proceso, son registrados a su costo de adquisición.
- 6.- Bienes Muebles: el mobiliario, equipo y maquinaria son registrados a su valor de adquisición.


**Pasivo**

1. Cuentas por Pagar a Corto Plazo: Las Cuentas por Pagar a Corto Plazo se integran por diversos rubros como son; Servicios Personales por Pagar liquidadas dentro del mismo mes, Proveedores y Contratistas, su exigibilidad o vencimiento de pago es de acuerdo a la disponibilidad financiera de la Secretaría de Planeación y Finanzas, según sean liberados los recursos autorizados en órdenes de pago se liquidan los pasivos.
2. Los Rubros de Retenciones por Pagar, se efectúan los pagos de acuerdo a las fechas límites del mes siguiente.
3. Las Otras Cuentas por Pagar a Corto Plazo, se disminuye su saldo según se realice la comprobación.

Se tiene registrado al Pasivo en el Rubro de Acreedores Diversos la cantidad de **\$25,076,862.00** a nombre de la Comisión Federal de Electricidad relativo al Cheque No. 217 de fecha 24 de diciembre de 2012 de la Cuenta de Banco No.7003446113-7 Banamex S.A. de C.V. librado a favor de la Comisión Federal de Electricidad por adeudo de servicio de energía eléctrica, heredados por la administración 2007-2012. mediante oficio DG/121/2013; se informó a la Secretaría de Contraloría realizando esta los procedimientos administrativos, presentando la Secretaria a través de sus apoderados legales denuncia penal ante el Ministerio Público, Averiguación Previa Número AP-DG1-186-/2013, esta Comisión a la fecha no ha recibido información del estatus de la misma en tanto se tenga información se procederá a realizar los ajustes que sean pertinentes.

**6. Políticas de Contabilidad Significativas**

CONTABLE



No se tienen políticas de Contabilidad significativas que manifestar.

#### 7. Posición en Moneda Extranjera y Protección por Riesgo Cambiario

No se tiene valuada ninguna moneda extranjera en la contabilidad.

#### 8. Reporte Analítico del Activo

RUBRO	% DEPRECIACION ANUAL CONAC
Terrenos	
Edificios no habitacionales	3.3%
Infraestructura	4.0%
Mobiliario y Equipo de Administración	
Mobiliario de Administración	10.0%
Muebles	10.0%
Electrodomesticos	10.0%
Equipos de Computación	33.3%
Equipo de Administración	10.0%
Mobiliario y Equipo Educativo y Recreativo	
Equipos y Aparatos Audiovisual	33.3%
Cameras Fotograficas	33.3%
Material para Bibliotecas	20.0%
Equipo de Transporte	20.0%
Maquinaria, Otros Equipos y Herramientas	10.0%

CONTABLE



Software	33.3%
----------	-------

**9. Fideicomisos, Mandatos y Análogos**

La Comisión Estatal de Agua y Saneamiento no tiene ningún fideicomiso.

**10. Reporte de la Recaudación**

En la siguiente tabla se muestra los ingresos recaudado por los derechos de agua potable y alcantarillado del periodo, así como su acumulado del ejercicio. se manifiesta que la CEAS recaudo por medios propios en el periodo, la cantidad de **\$2,950,492.00** y por RECAUDANET de la SEPLAFIN **\$7,332,410** haciendo una total de **\$10,282,902.00**

Concepto	Saldo Anterior	Diciembre	Saldo Actual
Derechos de Agua	9,251,193.00	1,432,379.00	10,683,572.00
Servicios de Alcantarillado	3,021.00	259.00	3,280.00
Conexión Red de Agua de Tiempo	2,506,751.00	98,562.00	2,605,313.00
Conexión de Alcantarillado de Tiempo	0	0	0.00
Regularización	0	0	0.00
Medidores	0	0	0.00
Material y Mano de Obra	0	0	0.00
Varios	3,430,186.00	1,389,483.00	4,819,669.00
Recargos	107,885.00	29,664.00	137,549.00
<b>Suma \$</b>	<b>15,299,036.00</b>	<b>2,950,347.00</b>	<b>18,249,383.00</b>
Más IVA \$	37,882.00	145.00	38,027.00
<b>Total \$</b>	<b>15,336,918.00</b>	<b>2,950,492.00</b>	<b>18,287,410.00</b>
Más: Ingresos por Recaudanet	26,546,542.00	7,332,410.00	33,878,952.00
<b>Total \$</b>	<b>41,883,460.00</b>	<b>10,282,902.00</b>	<b>52,166,362.00</b>

**11. Información sobre la Deuda y el Reporte Análítico de la Deuda**

CONTABLE

La Comisión Estatal de Agua y Saneamiento en el periodo no contrato deudas financieras con ninguna institución bancaria o de crédito.

#### 12. Calificaciones Otorgadas

La Comisión Estatal de Agua y Saneamiento en el ejercicio 2019 no ha sido calificada por ninguna institución crediticia.

#### 13. Proceso de Mejora

La Comisión Estatal de Agua y Saneamiento ha contratado un sistema informático denominado CONPRE con el cual se realiza la contabilidad armonizada de acuerdo a los requerimientos del CONAC.

#### 14. Información por Segmentos

La Comisión Estatal de Agua y Saneamiento en el periodo no presenta la información financiera por segmentos.

#### 15. Eventos Posteriores al Cierre

No hay eventos posteriores que informar.

#### 16. Partes Relacionadas

En la Comisión Estatal de Agua y Saneamiento no existen partes relacionadas que influyan en la toma de decisiones financieras y operativas.

#### 17. Responsabilidad Sobre la Presentación Razonable de la Información Contable

La información contable se encuentra firmada y se incluye la leyenda: "bajo protesta de decir verdad, declaramos que los estados financieros y sus notas, son razonablemente correctos y son responsabilidad del emisor".

---

Bajo protesta de decir verdad declaramos que los Estados Financieros y sus Notas son razonablemente correctos y son responsabilidad del emisor

  
ARQ. ARMANDO RADILLA HERRERA  
DIRECTOR GENERAL

  
M.C.D. ARMANDO NARCISO CORREA PEÑA  
DIRECTOR ADMINISTRATIVO

---

CONTABLE

COMISIÓN ESTATAL DE AGUA Y SANEAMIENTO

CUENTA PÚBLICA

2019



TABASCO

Cuenta Pública 2019						
Estado Analítico de Ingresos						
Del 1 de enero al 31 de diciembre de 2019						
Rubro de Ingresos	Ingreso					
	Estimado	Ampliaciones y Reducciones	Modificado	Devengado	Recaudado	Diferencia
	1	2	3 = 1 + 2	4	5	6 = 5 - 1
Impuestos	0	0	0	0	0	0
Cuotas y Aportaciones de Seguridad Social	0	0	0	0	0	0
Contribuciones de Mejoras	0	0	0	0	0	0
Derechos	0	0	0	0	0	0
Productos	0	0	0	0	0	0
Aprovechamientos	0	0	0	0	0	0
Ingresos por Venta de Bienes, Prestación de Servicios y Otros Ingresos	0	0	0	0	0	0
Participaciones, Aportaciones, Convenios, Incentivos Derivados de la Colaboración Fiscal y Fondos Distintos de Aportaciones	155,482,069	-7,298,734	148,183,335	133,840,212	113,601,127	-41,880,942
Transferencias, Asignaciones, Subsidios y Subvenciones, y Pensiones y Jubilaciones	533,353,201	111,393,065	644,746,266	637,307,005	622,922,751	89,569,550
Ingresos Derivados de Financiamientos	0	0	0	0	0	0
<b>TOTAL</b>	<b>688,835,270</b>	<b>104,094,331</b>	<b>792,929,601</b>	<b>771,147,217</b>	<b>736,523,878</b>	<b>47,688,608</b>

Ingresos excedentes

Estado Analítico de Ingresos Por Fuente de Financiamiento	Ingreso					
	Estimado	Ampliaciones y Reducciones	Modificado	Devengado	Recaudado	Diferencia
	1	2	3 = 1 + 2	4	5	6 = 5 - 1
<b>Ingresos del Poder Ejecutivo Federal o Estatal y de los Municipios</b>	0	0	0	0	0	0
Impuestos	0	0	0	0	0	0
Cuotas y Aportaciones de Seguridad Social	0	0	0	0	0	0
Contribuciones de Mejoras	0	0	0	0	0	0
Derechos	0	0	0	0	0	0
Productos[1]	0	0	0	0	0	0
Aprovechamientos[2]	0	0	0	0	0	0
Participaciones, Aportaciones, Convenios, Incentivos Derivados de la Colaboración Fiscal y Fondos Distintos de Aportaciones	0	0	0	0	0	0
Transferencias, Asignaciones, Subsidios y Subvenciones, y Pensiones y Jubilaciones	0	0	0	0	0	0
<b>Ingresos de los Entes Públicos de los Poderes Legislativo y Judicial, de los Órganos Autónomos y del Sector Paraestatal o Paramunicipal, así como de las Empresas Productivas del Estado</b>	0	0	0	0	0	0
Cuotas y Aportaciones de Seguridad Social	0	0	0	0	0	0
Productos[1]	0	0	0	0	0	0
Ingresos por Venta de Bienes, Prestación de Servicios y Otros Ingresos[3]	0	0	0	0	0	0
Transferencias, Asignaciones, Subsidios y Subvenciones, y Pensiones y Jubilaciones	0	0	0	0	0	0
<b>Ingresos Derivados de Financiamientos</b>	0	0	0	0	0	0
Ingresos Derivados de Financiamientos	0	0	0	0	0	0
<b>TOTAL</b>	<b>0</b>	<b>0</b>	<b>0</b>	<b>0</b>	<b>0</b>	<b>0</b>

Ingresos excedentes

[1] Incluye intereses que generan las cuentas bancarias de los entes públicos en productos.

[2] Incluye donativos en efectivo del Poder Ejecutivo, entre otros aprovechamientos.

[3] Se refiere a los ingresos propios obtenidos por los Poderes Legislativo y Judicial, los Órganos Autónomos y las entidades de la administración pública paraestatal y paramunicipal, por sus actividades diversas no inherentes a su operación que generan recursos y que no sean ingresos por venta de bienes o prestación de servicios, tales como donativos en efectivo, entre otros.



COMISIÓN ESTATAL DE AGUA Y SANEAMIENTO

CUENTA PÚBLICA

2019



TABASCO

Cuenta Pública 2019						
Estado Analítico del Ejercicio del Presupuesto de Egresos						
Clasificación por Objeto del Gasto (Capítulo y Concepto)						
Del 1 de enero al 31 de diciembre de 2019						
Concepto	Egresos					Subejercicio
	Aprobado	Ampliaciones / (Reducciones)	Modificado	Devengado	Pagado	
	1	2	3 = 1 + 2	4	5	
<b>Servicios Personales</b>	<b>302,544,692</b>	<b>-14,636,436</b>	<b>287,908,256</b>	<b>286,023,455</b>	<b>219,632,315</b>	<b>1,884,801</b>
Remuneraciones al Personal de Carácter Permanente	94,069,423	-13,388,222	80,681,201	79,400,870	27,554,638	1,280,331
Remuneraciones al Personal de Carácter Transitorio	29,882,940	2,528,842	32,411,782	31,824,023	30,816,282	587,759
Remuneraciones Adicionales y Especiales	78,992,813	-2,183,983	76,808,830	76,808,830	63,580,714	0
Seguridad Social	29,418,525	-1,751,184	27,667,341	27,667,341	27,667,341	0
Otras Prestaciones Sociales y Económicas	60,962,170	240,094	61,202,264	61,185,553	60,986,563	16,711
Previsiones	0	0	0	0	0	0
Pago de Estímulos a Servidores Públicos	9,218,821	-81,983	9,136,838	9,136,838	9,026,777	0
<b>Materiales y Suministros</b>	<b>26,051,906</b>	<b>16,938,277</b>	<b>42,990,183</b>	<b>42,251,315</b>	<b>35,315,560</b>	<b>738,868</b>
Materiales de Administración, Emisión de Documentos y Artículos Oficiales	272,000	2,827,861	3,099,861	2,879,080	2,820,119	220,781
Alimentos y Utensilios	30,000	352,785	382,785	337,433	300,998	45,352
Materias Primas y Materiales de Producción y Comercialización	0	0	0	0	0	0
Materiales y Artículos de Construcción y de Reparación	191,000	3,659,486	3,850,486	3,780,425	3,715,127	70,061
Productos Químicos, Farmacéuticos y de Laboratorio	18,296,184	2,281,752	20,577,936	20,394,081	13,658,844	183,855
Combustibles, Lubricantes y Aditivos	3,000,000	4,002,245	7,002,245	6,850,723	6,850,723	151,522
Vestuario, Blancos, Prendas de Protección y Artículos Deportivos	4,004,222	-99,255	3,904,967	3,903,150	3,901,500	1,817
Materiales y Suministros para Seguridad	0	0	0	0	0	0
Herramientas, Refacciones y Accesorios Menores	258,500	3,913,403	4,171,903	4,106,423	4,068,249	65,480
<b>Servicios Generales</b>	<b>173,149,106</b>	<b>117,723,356</b>	<b>290,872,462</b>	<b>286,288,640</b>	<b>277,612,020</b>	<b>4,583,822</b>
Servicios Básicos	135,712,559	25,839,486	161,552,045	161,354,054	154,956,103	197,991
Servicios de Arrendamiento	3,300,000	542,604	3,842,604	3,755,269	3,238,542	87,335
Servicios Profesionales, Científicos, Técnicos y Otros Servicios	490,500	8,950,208	9,440,708	7,990,774	6,783,668	1,449,934
Servicios Financieros, Bancarios y Comerciales	1,400,000	-265,715	1,134,285	1,109,778	1,018,324	24,507
Servicios de Instalación, Reparación, Mantenimiento y Conservación	965,000	12,588,490	13,553,490	13,332,601	12,988,278	220,889
Servicios de Comunicación Social y Publicidad	0	9,400	9,400	9,396	0	4
Servicios de Traslado y Viáticos	185,000	1,387,131	1,572,131	1,301,994	1,263,100	270,137
Servicios Oficiales	0	19,000	19,000	12,584	4,174	6,416
Otros Servicios Generales	31,096,047	68,652,752	99,748,799	97,422,190	97,359,831	2,326,609
<b>Transferencias, Asignaciones, Subsidios y Otras Ayudas</b>	<b>31,607,497</b>	<b>-25,655,804</b>	<b>5,951,693</b>	<b>48,387</b>	<b>48,387</b>	<b>5,903,306</b>
Transferencias Internas y Asignaciones al Sector Público	0	0	0	0	0	0
Transferencias al Resto del Sector Público	31,607,497	-31,607,497	0	0	0	0
Subsidios y Subvenciones	0	5,901,693	5,901,693	0	0	5,901,693
Ayudas Sociales	0	50,000	50,000	48,387	48,387	1,613
Pensiones y Jubilaciones	0	0	0	0	0	0
Transferencias a Fideicomisos, Mandatos y Otros Análogos	0	0	0	0	0	0

PRESUPUESTARIA

COMISIÓN ESTATAL DE AGUA Y SANEAMIENTO

CUENTA PÚBLICA

2019



TABASCO

Cuenta Pública 2019						
Estado Analítico del Ejercicio del Presupuesto de Egresos						
Clasificación por Objeto del Gasto (Capítulo y Concepto)						
Del 1 de enero al 31 de diciembre de 2019						
Concepto	Egresos					Subejercicio 6 = 3 - 4
	Aprobado	Ampliaciones / (Reducciones)	Modificado	Devengado	Pagado	
	1	2	3 = 1 + 2	4	5	
Transferencias a la Seguridad Social	0	0	0	0	0	0
Donativos	0	0	0	0	0	0
Transferencias al Exterior	0	0	0	0	0	0
<b>Bienes Muebles, Inmuebles e Intangibles</b>	<b>0</b>	<b>10,566,651</b>	<b>10,566,651</b>	<b>10,084,833</b>	<b>9,976,718</b>	<b>481,818</b>
Mobiliario y Equipo de Administración	0	1,609,630	1,609,630	1,463,786	1,415,312	145,844
Mobiliario y Equipo Educativo y Recreativo	0	111,248	111,248	110,178	91,253	1,070
Equipo e Instrumental Médico y de Laboratorio	0	150,000	150,000	0	0	150,000
Vehículos y Equipo de Transporte	0	2,135,977	2,135,977	2,077,095	2,077,095	58,882
Equipo de Defensa y Seguridad	0	0	0	0	0	0
Maquinaria, Otros Equipos y Herramientas	0	6,415,370	6,415,370	6,289,348	6,248,632	126,022
Activos Biológicos	0	0	0	0	0	0
Bienes Inmuebles	0	0	0	0	0	0
Activos Intangibles	0	144,426	144,426	144,426	144,426	0
<b>Inversión Pública</b>	<b>108,000,000</b>	<b>33,616,374</b>	<b>141,616,374</b>	<b>125,064,697</b>	<b>111,899,903</b>	<b>16,551,677</b>
Obra Pública en Bienes de Dominio Público	0	0	0	0	0	0
Obra Pública en Bienes Propios	108,000,000	33,616,374	141,616,374	125,064,697	111,899,903	16,551,677
Proyectos Productivos y Acciones de Fomento	0	0	0	0	0	0
<b>Inversiones Financieras y Otras Provisiones</b>	<b>0</b>	<b>12,773,982</b>	<b>12,773,982</b>	<b>0</b>	<b>0</b>	<b>12,773,982</b>
Inversiones para el Fomento de Actividades Productivas	0	0	0	0	0	0
Acciones y Participaciones de Capital	0	0	0	0	0	0
Compra de Títulos y Valores	0	0	0	0	0	0
Concesión de Préstamos	0	0	0	0	0	0
Inversiones en Fideicomisos, Mandatos y Otros Análogos	0	0	0	0	0	0
Otras Inversiones Financieras	0	0	0	0	0	0
Provisiones para Contingencias y Otras Erogaciones Especiales	0	12,773,982	12,773,982	0	0	12,773,982
<b>Participaciones y Aportaciones</b>	<b>47,482,069</b>	<b>-47,232,069</b>	<b>250,000</b>	<b>0</b>	<b>0</b>	<b>250,000</b>
Participaciones	0	0	0	0	0	0
Aportaciones	0	0	0	0	0	0
Convenios	47,482,069	-47,232,069	250,000	0	0	250,000
<b>Deuda Pública</b>	<b>0</b>	<b>0</b>	<b>0</b>	<b>0</b>	<b>0</b>	<b>0</b>
Amortización de la Deuda Pública	0	0	0	0	0	0
Intereses de la Deuda Pública	0	0	0	0	0	0
Comisiones de la Deuda Pública	0	0	0	0	0	0
Gastos de la Deuda Pública	0	0	0	0	0	0
Costos por Coberturas	0	0	0	0	0	0

PRESUPUESTARIA



Cuenta Pública 2019						
Estado Analítico del Ejercicio del Presupuesto de Egresos						
Clasificación por Objeto del Gasto (Capítulo y Concepto)						
Del 1 de enero al 31 de diciembre de 2019						
Concepto	Egresos					Subejercicio
	Aprobado	Ampliaciones / (Reducciones)	Modificado	Devengado	Pagado	
	1	2	3 = 1 + 2	4	5	
Apoyos Financieros	0	0	0	0	0	0
Adeudos de Ejercicios Fiscales Anteriores (ADEFAS)	0	0	0	0	0	0
<b>Total del Gasto</b>	<b>688,835,270</b>	<b>104,094,331</b>	<b>792,929,601</b>	<b>749,761,327</b>	<b>654,484,903</b>	<b>43,168,274</b>

PRESUPUESTARIA



COMISIÓN ESTATAL DE AGUA Y SANEAMIENTO

Cuenta Pública 2019 Estado Analítico del Ejercicio del Presupuesto de Egresos Clasificación Administrativa Del 1 de enero al 31 de diciembre de 2019						
Concepto	Egresos					Subejercicio 6 = 3 - 4
	Aprobado	Ampliaciones / Reducciones	Modificado	Devengado	Pagado	
	1	2	3 = 1 + 2	4	5	
Administración Municipal de Centla	13,319,867	-1,203,321	12,116,546	12,116,546	7,659,930	0
Administración Municipal de Cunduacan	6,350,485	-673,512	5,676,973	5,676,973	3,480,564	0
Administración Municipal de Emiliano Zapata	9,498,570	-694,216	8,804,354	8,804,354	5,713,600	0
Administración Municipal de Jalapa	6,980,350	-594,750	6,385,600	6,385,600	6,070,743	0
Administración Municipal de Tenosique	8,867,179	-971,373	7,895,806	7,895,806	7,422,849	0
Dirección de Administración	295,005,505	130,451,339	425,456,844	399,090,248	368,968,914	26,366,596
Dirección de Construcción	164,763,647	-29,710,107	135,053,540	120,085,135	101,521,184	14,968,405
Dirección de Desarrollo Social	5,185,182	-435,474	4,749,708	4,749,708	2,719,443	0
Dirección de Operación, Mantto. y C.C.A.	57,025,194	1,055,281	58,080,475	58,080,475	48,416,057	0
Dirección de Planeación	4,660,759	-288,098	4,372,661	4,372,661	2,156,120	0
Dirección de Recaudación	6,452,349	-548,128	5,904,221	5,904,221	5,643,765	0
Dirección General de CEAS	4,907,683	-449,616	4,458,067	4,458,067	1,888,880	0
Dirección Jurídica	2,741,840	-267,821	2,474,019	2,474,019	1,299,091	0
Dirección Técnica	10,063,194	16,738,983	26,802,177	24,968,904	21,073,589	1,833,273
Unidad de Agua Potable y Alcantarillado de Cárdenas	21,507,931	-1,730,978	19,776,953	19,776,953	12,563,374	0
Unidad de Agua Potable y Alcantarillado de Comalcalco	11,611,686	-1,040,712	10,570,974	10,570,974	6,649,499	0
Unidad de Agua Potable y Alcantarillado de Huimanguillo	13,463,439	-1,386,256	12,077,183	12,077,183	11,046,393	0
Unidad de Agua Potable y Alcantarillado de Jalpa de Méndez	9,058,188	-849,637	8,208,551	8,208,551	7,816,198	0
Unidad de Agua Potable y Alcantarillado de Nacajuca	10,966,773	-902,354	10,064,419	10,064,419	9,545,134	0
Unidad de Agua Potable y Alcantarillado de Paraíso	10,133,530	-843,849	9,289,681	9,289,681	8,837,943	0
Unidad de Agua Potable y Alcantarillado de Tacotalpa	8,109,386	-607,262	7,502,124	7,502,124	7,160,804	0
Unidad de Agua Potable y Alcantarillado de Teapa	8,162,533	-953,808	7,208,725	7,208,725	6,830,829	0
<b>Total del Gasto</b>	<b>688,835,270</b>	<b>104,094,331</b>	<b>792,929,601</b>	<b>749,761,327</b>	<b>654,484,903</b>	<b>43,168,274</b>

PRESUPUESTARIA

Cuenta Pública 2019  
 Estado Analítico del Ejercicio del Presupuesto de Egresos  
 Clasificación Administrativa  
 Del 1 de enero al 31 de diciembre de 2019

Concepto	Egresos					Subejercicio 6 = 3 - 4
	Aprobado	Ampliaciones y Reducciones	Modificado	Devengado	Pagado	
	1	2	3 = 1 + 2	4	5	
Poder Ejecutivo	0	0	0	0	0	0
Poder Legislativo	0	0	0	0	0	0
Poder Judicial	0	0	0	0	0	0
Órganos Autónomos	0	0	0	0	0	0
<b>Total del Gasto</b>	<b>0</b>	<b>0</b>	<b>0</b>	<b>0</b>	<b>0</b>	<b>0</b>

PRESUPUESTARIA

COMISIÓN ESTATAL DE AGUA Y SANEAMIENTO

Cuenta Pública 2019 Estado Analítico del Ejercicio del Presupuesto de Egresos Clasificación Administrativa Del 1 de enero al 31 de diciembre de 2019						
Concepto	Egresos					Subejercicio 6 = 3 - 4
	Aprobado	Ampliaciones / Reducciones	Modificado	Devengado	Pagado	
	1	2	3 = 1 + 2	4	5	
Entidades Paraestatales y Fideicomisos No Empresariales y No Financieros	688,835,270	104,094,331	792,929,601	749,761,327	654,484,903	43,168,274
Instituciones Públicas de la Seguridad Social	0	0	0	0	0	0
Entidades Paraestatales Empresariales No Financieras con Participación Estatal Mayoritaria	0	0	0	0	0	0
Fideicomisos Empresariales No Financieros con Participación Estatal Mayoritaria	0	0	0	0	0	0
Entidades Paraestatales Empresariales Financieras Monetarias con Participación Estatal Mayoritaria	0	0	0	0	0	0
Entidades Paraestatales Empresariales Financieras No Monetarias con Participación Estatal Mayoritaria	0	0	0	0	0	0
Fideicomisos Financieros Públicos con Participación Estatal Mayoritaria	0	0	0	0	0	0
<b>Total del Gasto</b>	<b>688,835,270</b>	<b>104,094,331</b>	<b>792,929,601</b>	<b>749,761,327</b>	<b>654,484,903</b>	<b>43,168,274</b>

PRESUPUESTARIA



COMISIÓN ESTATAL DE AGUA Y SANEAMIENTO

Cuenta Pública 2019  
Estado Analítico del Ejercicio del Presupuesto de Egresos  
Clasificación Funcional (Finalidad y Función)  
Del 1 de enero al 31 de diciembre de 2019

Concepto	Egresos					Subejercicio 6 = 3 - 4
	Aprobado	Ampliaciones / Reducciones	Modificado	Devengado	Pagado	
	1	2	3 = 1 + 2	4	5	
<b>Gobierno</b>	0	0	0	0	0	0
Legislación	0	0	0	0	0	0
Justicia	0	0	0	0	0	0
Coordinación de la Política de Gobierno	0	0	0	0	0	0
Relaciones Exteriores	0	0	0	0	0	0
Asuntos Financieros y Hacendarios	0	0	0	0	0	0
Seguridad Nacional	0	0	0	0	0	0
Asuntos de Orden Público y de Seguridad Interior	0	0	0	0	0	0
Otros Servicios Generales	0	0	0	0	0	0
<b>Desarrollo Social</b>	<b>688,835,270</b>	<b>104,094,331</b>	<b>792,929,601</b>	<b>749,761,327</b>	<b>654,484,903</b>	<b>43,168,274</b>
Protección Ambiental	688,835,270	104,094,331	792,929,601	749,761,327	654,484,903	43,168,274
Vivienda y Servicios a la Comunidad	0	0	0	0	0	0
Salud	0	0	0	0	0	0
Recreación, Cultura y Otras Manifestaciones Sociales	0	0	0	0	0	0
Educación	0	0	0	0	0	0
Protección Social	0	0	0	0	0	0
Otros Asuntos Sociales	0	0	0	0	0	0
<b>Desarrollo Económico</b>	<b>0</b>	<b>0</b>	<b>0</b>	<b>0</b>	<b>0</b>	<b>0</b>
Asuntos Económicos, Comerciales y laborales en General	0	0	0	0	0	0
Agropecuaria, Silvicultura, Pesca y Caza	0	0	0	0	0	0
Combustibles y Energía	0	0	0	0	0	0
Minería, Manufacturas y Construcción	0	0	0	0	0	0
Transporte	0	0	0	0	0	0
Comunicaciones	0	0	0	0	0	0
Turismo	0	0	0	0	0	0
Ciencia, Tecnología e Innovación	0	0	0	0	0	0
Otras Industrias y Otros Asuntos Económicos	0	0	0	0	0	0
<b>Otras no Clasificadas en Funciones Anteriores</b>	<b>0</b>	<b>0</b>	<b>0</b>	<b>0</b>	<b>0</b>	<b>0</b>
Transacciones de la Deuda Pública / Costo Financiero de la Deuda	0	0	0	0	0	0
Transferencias, Participaciones y Aportaciones entre Diferentes Niveles y Ordenes de Gobierno	0	0	0	0	0	0
Saneamiento del Sistema Financiero	0	0	0	0	0	0
Adeudos de Ejercicios Fiscales Anteriores	0	0	0	0	0	0
<b>Total del Gasto</b>	<b>688,835,270</b>	<b>104,094,331</b>	<b>792,929,601</b>	<b>749,761,327</b>	<b>654,484,903</b>	<b>43,168,274</b>

PRESUPUESTARIA



Cuenta Pública 2019						
Estado Analítico del Ejercicio del Presupuesto de Egresos						
Clasificación Económica (por tipo de Gasto)						
Del 1 de enero al 31 de diciembre de 2019						
Concepto	Egresos					Subejercicio
	Aprobado	Ampliaciones / Reducciones	Modificado	Devengado	Pagado	
	1	2	3 = 1 + 2	4	5	
						6 = 3 - 4
Gasto Corriente	533,353,201	77,215,869	610,569,070	584,241,886	502,238,256	26,327,184
Gasto de Capital	155,482,069	26,878,462	182,360,531	165,519,441	152,246,647	16,841,090
Amortización de la Deuda y Disminución de Pasivos	0	0	0	0	0	0
Pensiones y Jubilaciones	0	0	0	0	0	0
Participaciones	0	0	0	0	0	0
<b>Total del Gasto</b>	<b>688,835,270</b>	<b>104,094,331</b>	<b>792,929,601</b>	<b>749,761,327</b>	<b>654,484,903</b>	<b>43,168,274</b>

PRESUPUESTARIA

COMISIÓN ESTATAL DE AGUA Y SANEAMIENTO

CUENTA PÚBLICA

2019



TABASCO

Cuenta Pública 2019 Endeudamiento Neto Del 1 de enero al 31 de diciembre de 2019			
Identificación de Crédito o Instrumento	Contratación/Colocación	Amortización	Endeudamiento Neto
	A	B	C = A - B
<b>Créditos Bancarios</b>			
LA COMISION ESTATAL DE AGUA Y SANEAMIENTO AL 31 DE DICIEMBRE DE 2019 NO TIENE CREDITOS BANCARIOS QUE MANIFESTAR	0	0	0
<b>Total Créditos Bancarios</b>	<b>0</b>	<b>0</b>	<b>0</b>
<b>Otros instrumentos de Deuda</b>			
LA COMISION ESTATAL DE AGUA Y SANEAMIENTO AL 31 DE DICIEMBRE DE 2019 NO TIENE OTROS INSTRUMENTOS DE DEUDA QUE MANIFESTAR	0	0	0
<b>Total Otros Instrumentos de Deuda</b>	<b>0</b>	<b>0</b>	<b>0</b>
<b>TOTAL</b>	<b>0</b>	<b>0</b>	<b>0</b>

PRESUPUESTARIA



COMISIÓN ESTATAL DE AGUA Y SANEAMIENTO

Cuenta Pública 2019 Intereses de la Deuda Del 1 de enero al 31 de diciembre de 2019		
Identificación de Crédito o Instrumento	Devengado	Pagado
<b>Créditos Bancarios</b>		
LA COMISION ESTATAL DE AGUA Y SANEAMIENTO AL 31 DE DICIEMBRE DE 2019 NO TIENE INTERESES DE CREDITOS BANCARIOS QUE MANIFESTAR	0	0
<b>Total de Intereses de Créditos Bancarios</b>	<b>0</b>	<b>0</b>
<b>Otros Instrumentos de Deuda</b>		
LA COMISION ESTATAL DE AGUA Y SANEAMIENTO AL 31 DE DICIEMBRE DE 2019 NO TIENE INTERESES DE OTROS INSTRUMENTOS DE DEUDA QUE MANIFESTAR.	0	0
<b>Total de Intereses de Otros Instrumentos de Deuda</b>	<b>0</b>	<b>0</b>
<b>TOTAL</b>	<b>0</b>	<b>0</b>

PRESUPUESTARIA




COMISIÓN ESTATAL DE AGUA Y SANEAMIENTO

CUENTA PÚBLICA

2019



TABASCO

Cuenta Pública 2019  
Indicadores de Postura Fiscal  
Del 1 de enero al 31 de diciembre de 2019

Concepto	Estimado	Devengado	Pagado <sup>3</sup>
<b>I. Ingresos Presupuestarios (I = 1 + 2)</b>	<b>688,835,270</b>	<b>771,147,217</b>	<b>736,523,878</b>
1. Ingresos del Gobierno de la Entidad Federativa <sup>1</sup>	0	0	0
2. Ingresos del Sector Paraestatal <sup>1</sup>	688,835,270	771,147,217	736,523,878
<b>II. Egresos Presupuestarios (II = 3 + 4)</b>	<b>688,835,270</b>	<b>749,761,327</b>	<b>654,484,903</b>
3. Egresos del Gobierno de la Entidad Federativa <sup>2</sup>	0	0	0
4. Egresos del Sector Paraestatal <sup>2</sup>	688,835,270	749,761,327	654,484,903
<b>III. Balance Presupuestario (Superávit o Déficit) (III = I - II)</b>	<b>0</b>	<b>21,385,890</b>	<b>82,038,975</b>

Concepto	Estimado	Devengado	Pagado <sup>3</sup>
<b>III. Balance Presupuestario (Superávit o Déficit)</b>	<b>0</b>	<b>21,385,890</b>	<b>82,038,975</b>
<b>IV. Intereses, Comisiones y Gastos de La Deuda</b>	<b>0</b>	<b>0</b>	<b>0</b>
<b>V. Balance Primario (Superávit o Déficit) (V = III - IV)</b>	<b>0</b>	<b>21,385,890</b>	<b>82,038,975</b>

Concepto	Estimado	Devengado	Pagado <sup>3</sup>
<b>A. Financiamiento</b>	<b>0</b>	<b>0</b>	<b>0</b>
<b>B. Amortización de La Deuda</b>	<b>0</b>	<b>0</b>	<b>0</b>
<b>C. Endeudamiento ó Desendeudamiento (C = A - B)</b>	<b>0</b>	<b>0</b>	<b>0</b>

1 Los Ingresos que se presentan son los ingresos presupuestario totales sin incluir los ingresos por financiamientos. Los Ingresos del Gobierno de la Entidad Federativa corresponden a los del Poder Ejecutivo, Legislativo Judicial y Autónomos

2 Los egresos que se presentan son los egresos presupuestarios totales sin incluir los egresos por amortización. Los egresos del Gobierno de la Entidad Federativa corresponden a los del Poder Ejecutivo, Legislativo, Judicial y Órganos Autónomos

3 Para Ingresos se reportan los ingresos recaudados; para egresos se reportan los egresos pagados

COMISIÓN ESTATAL DE AGUA Y SANEAMIENTO

CUENTA PÚBLICA

2019



TABASCO

Cuenta Pública 2019						
Gasto por Categoría Programática						
Del 1 de enero al 31 de diciembre de 2019						
Concepto	Egresos					Subejercicio
	Aprobado	Ampliaciones / Reducciones	Modificado	Devengado	Pagado	
	1	2	3 = 1 + 2	4	5	
<b>Programas</b>	688,835,270	104,094,331	792,929,601	749,761,327	654,484,903	43,168,274
<b>Subsidios: Sectores Social y Privado o Entidades Federativas y Municipios</b>	0	0	0	0	0	0
Sujetos a Reglas de Operación	0	0	0	0	0	0
Otros Subsidios	0	0	0	0	0	0
<b>Desempeño de las Funciones</b>	155,482,069	-9,663,938	145,818,131	129,016,455	115,851,661	16,801,676
Prestación de Servicios Públicos	0	0	0	0	0	0
Provisión de Bienes Públicos	0	0	0	0	0	0
Planeación, Seguimiento y Evaluación de Políticas Públicas	0	0	0	0	0	0
Promoción y Fomento	0	0	0	0	0	0
Regulación y Supervisión	0	0	0	0	0	0
Funciones de las Fuerzas Armadas (Únicamente Gobierno Federal)	0	0	0	0	0	0
Específicos	0	0	0	0	0	0
Proyectos de Inversión	155,482,069	-9,663,938	145,818,131	129,016,455	115,851,661	16,801,676
<b>Administrativos y de Apoyo</b>	533,353,201	113,758,269	647,111,470	620,744,872	538,633,242	26,366,598
Apoyo al Proceso Presupuestario y para Mejorar la Eficiencia Institucional	533,353,201	113,758,269	647,111,470	620,744,872	538,633,242	26,366,598
Apoyo a la Función Pública y al Mejoramiento de la Gestión	0	0	0	0	0	0
Operaciones Ajenas	0	0	0	0	0	0
<b>Compromisos</b>	0	0	0	0	0	0
Obligaciones de Cumplimiento de Resolución Jurisdiccional	0	0	0	0	0	0
Desastres Naturales	0	0	0	0	0	0
<b>Obligaciones</b>	0	0	0	0	0	0
Pensiones y Jubilaciones	0	0	0	0	0	0
Aportaciones a la Seguridad Social	0	0	0	0	0	0
Aportaciones a Fondos de Estabilización	0	0	0	0	0	0
Aportaciones a Fondos de Inversión y Reestructura de Pensiones	0	0	0	0	0	0
<b>Programas de Gastos Federalizado (Gobierno Federal)</b>	0	0	0	0	0	0
Gasto Federalizado	0	0	0	0	0	0
<b>Participaciones a Entidades Federativas y Municipios</b>	0	0	0	0	0	0
<b>Costo Financiero, Deuda o Apoyos a Deudores y Ahorradores de la Banca</b>	0	0	0	0	0	0
<b>Adeudos de Ejercicios Fiscales Anteriores</b>	0	0	0	0	0	0
<b>Total del Gasto</b>	<b>688,835,270</b>	<b>104,094,331</b>	<b>792,929,601</b>	<b>749,761,327</b>	<b>654,484,903</b>	<b>43,168,274</b>

PROGRAMÁTICA



## PROGRAMAS Y PROYECTOS DE INVERSIÓN

**RECURSOS EJERCIDOS 2019**

Dentro de los diversos programas que ejecuta el ente público tenemos: el Programa de Agua Potable, Drenaje y Tratamiento (PROAGUA), el cual aglutina a tres subprogramas que son el APAUR, APARURAL, PAL y CA, en el primero denominado Apartado Urbano, se realizó una inversión de **2.2 millones de pesos** en la realización de 3 acciones, en el segundo, Apartado Rural, se aplicaron recursos por un monto de **23.7 millones de pesos**, para la realización de 32 acciones y finalmente en el Programa de Agua Limpia y Cultura de Agua se aplicó una inversión por **5.4 millones de pesos** para la ejecución de 3 acciones. Por otra parte dentro del Ramo 23, se ejercieron recursos por el orden de **107 millones de pesos**, para la realización de 25 acciones.

En conclusión en el año 2019, el ente público Comisión Estatal de Agua y Saneamiento, ejerció alrededor de **138.3 millones de pesos** en obras y acciones de agua potable, alcantarillado y saneamiento.

## INDICADORES DE RESULTADOS

En el **Programa Presupuestario K013.- Saneamiento**, el objetivo en el nivel del fin de este programa, es contribuir a Incrementar los Servicios de Saneamiento en el Estado, para mejorar la calidad de vida de la población mediante la construcción de obras, en este nivel se registró muy poco avance, ya que la inversión para obra se reflejará para el año que transcurre, por otra parte disminuyó el avance acumulado base, ya que muchas plantas de tratamiento están fuera de servicio. Para el nivel de propósito y componente el avance fue de un 96% de acuerdo a la meta programada, Por otra parte en el nivel de actividades se reportó un avance del 15% en el apartado de autorización de recursos financieros, en lo referente a licitación y contratación de obra el avance fue 95% alcanzándose la meta programada, en el apartado de estudios y proyectos la meta fue de 0%, ya que no se autorizaron recursos para este rubro.

En el **Programa Presupuestario K002.- Infraestructura para Agua Potable** en el nivel de fin de este programa, el objetivo es contribuir a mejorar e Incrementar los Servicios de Agua Potable en el Estado, para mejorar la calidad de vida de la población, mediante la Construcción de Obras, este nivel registra una disminución de acuerdo a la meta programada base, ya que el recurso se canalizó para programas de rehabilitación y mantenimiento de la infraestructura existente, por otro lado en el nivel de propósito y componente se superó la meta programada lográndose un 92% de avance final, ya que se terminaron casi todas las obras programadas para el ejercicio que concluye, en el caso de las cuatro actividades de este programa presupuestario, el avance alcanzo el 100% con respecto a la meta programada.

En el **Programa Presupuestario K003.- Drenaje y Alcantarillado** en el nivel de fin de este programa, el objetivo es contribuir a mejorar e incrementar los Servicios de Alcantarillado en el Estado, para mejorar la calidad de vida de la población, mediante la Construcción de Obras, este programa registra una disminución de acuerdo a la meta programada base, la inversión se canalizó a programas de mantenimiento y rehabilitación por lo que no se logró incrementar la cobertura, por otro lado en los niveles de propósito y componente se superó la meta programada al terminarse la mayoría de las obras, por otra parte en los niveles de actividad, en tres de ellas se alcanzó la meta programada al 100%, en el rubro de estudios y proyectos se rebaso la meta programada.

El **Programa presupuestario K024.- Adquisición de Bienes Muebles** en el nivel de fin de este programa, el objetivo es contribuir a mejorar los servicios de Agua Potable, Drenaje, Alcantarillado y Saneamiento de Aguas Residuales en el Estado, para mejorar la calidad de vida de la población, mediante la atención de las demandas, este programa registra un incremento con respecto al ejercicio anterior logrando un 80%, en percepción de la calidad en la prestación de los servicios, superando la meta programada, por otro lado en el nivel de propósito el avance es de 27%, ya que el indicador es descendente y se acercó a la meta programada, en el nivel de componente el avance registro un 77%, superando la meta programada en el indicador de tiempo de respuesta, con relación al nivel de actividades no se registra avance en una de ellas, ya que no se autorizaron recursos financieros para este rubro, en la otra el avance fue del 100%.

COMISIÓN ESTATAL DE AGUA Y SANEAMIENTO

CUENTA PÚBLICA

2019



TABASCO

Cuenta Pública 2019  
Estado de Situación Financiera Detallado - LDF  
Al 31 de diciembre de 2018 y al 31 de diciembre de 2019  
(PESOS)

Concepto	31 de diciembre 2019	31 de diciembre 2018	Concepto	31 de diciembre 2019	31 de diciembre 2018
<b>ACTIVO</b>			<b>PASIVO</b>		
<b>Activo Circulante</b>			<b>Pasivo Circulante</b>		
a. Efectivo y Equivalentes (a=a1+a2+a3+a4+a5+a6+a7)	38,344,451	9,294,527	a. Cuentas por Pagar a Corto Plazo (a=a1+a2+a3+a4+a5+a6+a7+a8+a9)	97,745,071	55,710,917
a1) Efectivo	15,917	13,830	a1) Servicios Personales por Pagar a Corto Plazo	10,961,804	48,717
a2) Bancos/Tesorería	38,328,534	9,280,697	a2) Proveedores por Pagar a Corto Plazo	26,149,534	14,905,930
a3) Bancos/Dependencias y Otros	0	0	a3) Contratistas por Obras Públicas por Pagar a Corto Plazo	2,631,901	9,442,535
a4) Inversiones Temporales (Hasta 3 meses)	0	0	a4) Participaciones y Aportaciones por Pagar a Corto Plazo	0	0
a5) Fondos con Afectación Específica	0	0	a5) Transferencias Otorgadas por Pagar a Corto Plazo	0	0
a6) Depósitos de Fondos de Terceros en Garantía y/o Administración	0	0	a6) Intereses, Comisiones y Otros Gastos de la Deuda Pública por Pagar a Corto Plazo	0	0
a7) Otros Efectivos y Equivalentes	0	0	a7) Retenciones y Contribuciones por Pagar a Corto Plazo	58,001,832	31,225,051
b. Derechos a Recibir Efectivo o Equivalentes (b=b1+b2+b3+b4+b5+b6+b7)	83,646,372	52,607,564	a8) Devoluciones de la Ley de Ingresos por Pagar a Corto Plazo	0	0
b1) Inversiones Financieras de Corto Plazo	0	0	a9) Otras Cuentas por Pagar a Corto Plazo	0	88,684
b2) Cuentas por Cobrar a Corto Plazo	56,704,965	27,022,006	b. Documentos por Pagar a Corto Plazo (b=b1+b2+b3)	0	0
b3) Deudores Diversos por Cobrar a Corto Plazo	26,941,407	25,585,558	b1) Documentos Comerciales por Pagar a Corto Plazo	0	0
b4) Ingresos por Recuperar a Corto Plazo	0	0	b2) Documentos con Contratistas por Obras Públicas por Pagar a Corto Plazo	0	0
b5) Deudores por Anticipos de la Tesorería a Corto Plazo	0	0	b3) Otros Documentos por Pagar a Corto Plazo	0	0
b6) Préstamos Otorgados a Corto Plazo	0	0	c. Porción a Corto Plazo de la Deuda Pública a Largo Plazo (c=c1+c2)	0	0
b7) Otros Derechos a Recibir Efectivo o Equivalentes a Corto Plazo	0	0	c1) Porción a Corto Plazo de la Deuda Pública	0	0
c. Derechos a Recibir Bienes o Servicios (c=c1+c2+c3+c4+c5)	2,111,592	2,111,592	c2) Porción a Corto Plazo de Arrendamiento Financiero	0	0
c1) Anticipo a Proveedores por Adquisición de Bienes y Prestación de Servicios a Corto Plazo	0	2,111,592	d. Títulos y Valores a Corto Plazo	0	0
c2) Anticipo a Proveedores por Adquisición de Bienes Inmuebles y Muebles a Corto Plazo	0	0	e. Pasivos Diferidos a Corto Plazo (e=e1+e2+e3)	0	0
c3) Anticipo a Proveedores por Adquisición de Bienes Intangibles a Corto Plazo	0	0	e1) Ingresos Cobrados por Adelantado a Corto Plazo	0	0
c4) Anticipo a Contratistas por Obras Públicas a Corto Plazo	2,111,592	0	e2) Intereses Cobrados por Adelantado a Corto Plazo	0	0
c5) Otros Derechos a Recibir Bienes o Servicios a Corto Plazo	0	0	e3) Otros Pasivos Diferidos a Corto Plazo	0	0
d. Inventarios (d=d1+d2+d3+d4+d5)	0	0	f. Fondos y Bienes de Terceros en Garantía y/o Administración a Corto Plazo (f=f1+f2+f3+f4+f5+f6)	0	0
d1) Inventario de Mercancías para Venta	0	0	f1) Fondos en Garantía a Corto Plazo	0	0
d2) Inventario de Mercancías Terminadas	0	0	f2) Fondos en Administración a Corto Plazo	0	0
d3) Inventario de Mercancías en Proceso de Elaboración	0	0	f3) Fondos Contingentes a Corto Plazo	0	0
d4) Inventario de Materias Primas, Materiales y Suministros para Producción	0	0	f4) Fondos de Fideicomisos, Mandatos y Contratos Análogos a Corto Plazo	0	0
d5) Bienes en Tránsito	0	0	f5) Otros Fondos de Terceros en Garantía y/o Administración a Corto Plazo	0	0
e. Almacenes	13,034,641	6,709,718	f6) Valores y Bienes en Garantía a Corto Plazo	0	0
f. Estimación por Pérdida o Deterioro de Activos Circulantes (f=f1+f2)	0	0	g. Provisiones a Corto Plazo (g=g1+g2+g3)	0	0
f1) Estimación para Cuentas Incobrables por Derechos a Recibir Efectivo o Equivalentes	0	0	g1) Provisión para Demandas y Juicios a Corto Plazo	0	0
f2) Estimación por Deterioro de Inventarios	0	0	g2) Provisión para Contingencias a Corto Plazo	0	0
g. Otros Activos Circulantes (g=g1+g2+g3+g4)	0	0	g3) Otras Provisiones a Corto Plazo	0	0
g1) Valores en Garantía	0	0	h. Otros Pasivos a Corto Plazo (h=h1+h2+h3)	38,166,790	33,937,641
g2) Bienes en Garantía (excluye depósitos de fondos)	0	0	h1) Ingresos por Clasificar	3,465,132	471,283
g3) Bienes Derivados de Embargos, Decomisos, Aseguramientos y Dación en pago	0	0	h2) Recaudación por Participar	0	0
g4) Adquisición con Fondos de Terceros	0	0	h3) Otros Pasivos Circulantes	34,701,658	33,466,358
<b>IA. Total de Activos Circulantes (IA=a+b+c+d+e+f+g)</b>	<b>137,137,056</b>	<b>70,723,481</b>	<b>IIA. Total de Pasivos Circulantes (IIA=a+b+c+d+e+f+g+h)</b>	<b>135,911,861</b>	<b>89,648,558</b>
<b>Activo No Circulante</b>			<b>Pasivo No Circulante</b>		
a. Inversiones Financieras a Largo Plazo	0	0	a. Cuentas por Pagar a Largo Plazo	0	0
b. Derechos a Recibir Efectivo o Equivalentes a Largo Plazo	0	0	b. Documentos por Pagar a Largo Plazo	0	0
c. Bienes Inmuebles, Infraestructura y Construcciones en Proceso	3,877,635,947	3,806,837,130	c. Deuda Pública a Largo Plazo	0	0
d. Bienes Muebles	196,767,228	188,434,559	d. Pasivos Diferidos a Largo Plazo	0	0
e. Activos Intangibles	297,681	153,255	e. Fondos y Bienes de Terceros en Garantía y/o Administración a Largo Plazo	0	0
f. Depreciación, Deterioro y Amortización Acumulada de Bienes	-1,453,796,054	-1,302,942,602	f. Provisiones a Largo Plazo	0	0
g. Activos Diferidos	0	0	<b>IIIB. Total de Pasivos No Circulantes (IIIB=a+b+c+d+e+f)</b>	<b>0</b>	<b>0</b>
h. Estimación por Pérdida o Deterioro de Activos no Circulantes	0	0	<b>II. Total del Pasivo (II=IIA+IIIB)</b>	<b>135,911,861</b>	<b>89,648,558</b>
i. Otros Activos No Circulantes	0	0	<b>NAZIENDA PÚBLICA/PATRIMONIO</b>		
			<b>IIIA. Hacienda Pública/Patrimonio Contribuido (IIIA=a+b+c)</b>	<b>4,901,644,829</b>	<b>4,901,644,828</b>



COMISIÓN ESTATAL DE AGUA Y SANEAMIENTO

CUENTA PÚBLICA

2019



TABASCO

Cuenta Pública 2019					
Estado de Situación Financiera Detallado - LDF					
Al 31 de diciembre de 2018 y al 31 de diciembre de 2019					
(PESOS)					
Concepto	31 de diciembre		Concepto	31 de diciembre	
	2019	2018		2019	2018
<b>IB. Total de Activos No Circulantes (B+a+b+c+d+e+f+g+h+i)</b>	<b>2,628,904,822</b>	<b>2,692,482,342</b>	a. Aperturas	4,852,828,810	4,852,828,810
<b>I. Total del Activo (I=IA+IB)</b>	<b>2,758,841,878</b>	<b>2,763,285,743</b>	b. Donaciones de Capital	48,835,219	48,835,218
			c. Actualización de la Hacienda Pública/ Patrimonio	0	0
			<b>II.B. Hacienda Pública/Patrimonio Generado (II.B=a+b+c+d+e)</b>	<b>-2,279,534,012</b>	<b>-2,228,184,843</b>
			a. Resultados del Ejercicio (Ahorro / Desahorro)	14,592,199	146,104,942
			b. Resultados de Ejercicios Anteriores	-1,560,397,296	-1,706,502,238
			c. Revalúos	0	0
			d. Reservas	0	0
			e. Rectificaciones de Resultados de Ejercicios Anteriores	-733,728,915	-667,709,547
			<b>III.C. Exceso o Insuficiencia en la Actualización de la Hacienda Pública/Patrimonio (III.C=a+b)</b>	<b>0</b>	<b>0</b>
			a. Resultado por Posición Monetaria	0	0
			b. Resultado por Tenencia de Activos no Monetarios	0	0
			<b>III. Total Hacienda Pública/ Patrimonio (III=IIA+II.B+III.C)</b>	<b>2,622,130,017</b>	<b>2,673,557,185</b>
			<b>IV. Total del Pasivo y Hacienda Pública / Patrimonio (IV=II+III)</b>	<b>2,758,841,878</b>	<b>2,763,285,743</b>

ADICIONAL LDF

COMISIÓN ESTATAL DE AGUA Y SANEAMIENTO

CUENTA PÚBLICA

2019



TABASCO

Cuenta Pública 2019  
Informe Analítico de la Deuda Pública y Otros Pasivos - LDF  
Del 1 de enero al 31 de diciembre de 2019  
(PESOS)

Denominación de la Deuda Pública y Otros Pasivos (c)	Saldo al 31 de diciembre de 2018 (d)	Disposiciones del Periodo (e)	Amortizaciones del Periodo (f)	Revaluaciones, Reclasificaciones y Otros Ajustes (g)	Saldo Final del Periodo (h) h=d+e+f+g	Pago de Intereses del Periodo (i)	Pago de Comisiones y demás costos asociados durante el Periodo (j)
<b>1. Deuda Pública (1=A+B)</b>	0	0	0	0	0	0	0
<b>A. Corto Plazo (A=a1+a2+a3)</b>	0	0	0	0	0	0	0
a1) Instituciones de Crédito	0	0	0	0	0	0	0
a2) Títulos y Valores	0	0	0	0	0	0	0
a3) Arrendamientos Financieros	0	0	0	0	0	0	0
<b>B. Largo Plazo (B=b1+b2+b3)</b>	0	0	0	0	0	0	0
b1) Instituciones de Crédito	0	0	0	0	0	0	0
b2) Títulos y Valores	0	0	0	0	0	0	0
b3) Arrendamientos Financieros	0	0	0	0	0	0	0
<b>2. Otros Pasivos</b>	89,648,558				135,911,861		
<b>3. Total de la Deuda Pública y Otros Pasivos (3=1+2)</b>	89,648,558	0	0	0	135,911,861	0	0
<b>4. Deuda Contingente 1 (Informativo)</b>	0	0	0	0	0	0	0
A. Deuda Contingente 1	0	0	0	0	0	0	0
B. Deuda Contingente 2	0	0	0	0	0	0	0
C. Deuda Contingente XX	0	0	0	0	0	0	0
<b>5. Valor de Instrumentos Bono Cupón Cero 2 (Informativo)</b>	0	0	0	0	0	0	0
A. Instrumento Bono Cupón Cero 1	0	0	0	0	0	0	0
B. Instrumento Bono Cupón Cero 2	0	0	0	0	0	0	0
C. Instrumento Bono Cupón Cero XX	0	0	0	0	0	0	0

1 Se refiere a cualquier Financiamiento sin fuente o garantía de pago definida, que sea asumida de manera solidaria o subsidiaria por las Entidades Federativas con sus Municipios, organismos descentralizados y empresas de participación estatal mayoritaria y fideicomisos, locales o municipales, y por los Municipios con sus respectivos organismos descentralizados y empresas de participación municipal mayoritaria.

2 Se refiere al valor del Bono Cupón Cero que respalda el pago de los créditos asociados al mismo (Activo).

Obligaciones a Corto Plazo	Monto Contratado (l)	Plazo Pactado (m)	Tasa de Interés (n)	Comisiones y Costos Relacionados (o)	Tasa Efectiva (p)
<b>6. Obligaciones a Corto Plazo (Informativo)</b>	0	0		0	
A. Crédito 1	0	0		0	
A. Crédito 2	0	0		0	
A. Crédito XX	0	0		0	

ADICIONAL LDF



Cuenta Pública 2019										
Informe Analítico de Obligaciones Diferentes de Financiamientos - LDF										
Del 1 de enero al 31 de diciembre de 2019										
(PESOS)										
Denominación de las Obligaciones Diferentes de Financiamiento (c)	Fecha del Contrato (d)	Fecha de inicio de operación del proyecto (e)	Fecha de vencimiento (f)	Monto de la inversión pactado (g)	Plazo pactado (h)	Monto promedio mensual del pago de la contraprestación (i)	Monto promedio mensual del pago de la contraprestación correspondiente al pago de inversión (j)	Monto pagado de la inversión al 31 de diciembre de 2019 (k)	Monto pagado de la inversión actualizado al 31 de diciembre de 2019 (l)	Saldo pendiente por pagar de la inversión al 31 de diciembre de 2019 (m=g-l)
A. Asociaciones Público Privadas (APP's)				0		0	0	0	0	0
B. Otros Instrumentos				0		0	0	0	0	0
C. Total de Obligaciones Diferentes de Financiamiento				0		0	0	0	0	0

ADICIONAL LDF



COMISIÓN ESTATAL DE AGUA Y SANEAMIENTO

CUENTA PÚBLICA

2019



TABASCO

Cuenta Pública 2019  
Balance Presupuestario - LDF  
Del 1 de enero al 31 de diciembre de 2019  
(PESOS)

Concepto	Estimado / Aprobado	Devengado	Recaudado / Pagado
<b>A. Ingresos Totales (A=A1+A2+A3)</b>	<b>688,835,270</b>	<b>771,147,217</b>	<b>736,523,878</b>
A1. Ingresos de Libre Disposición	688,835,270	771,147,217	736,523,878
A2. Transferencias Federales Etiquetadas	0	0	0
A3. Financiamiento Neto	0	0	0
<b>B. Egresos Presupuestarios (B=B1+B2)</b>	<b>688,835,270</b>	<b>749,761,327</b>	<b>654,484,903</b>
B1. Gasto No Etiquetado (sin incluir Amortización de la Deuda Pública)	533,353,201	610,947,717	535,433,769
B2. Gasto Etiquetado (sin incluir Amortización de la Deuda Pública)	155,482,069	138,813,610	119,051,134
<b>C. Remanentes del Ejercicio Anterior (C=C1+C2)</b>	<b>0</b>	<b>0</b>	<b>0</b>
C1. Remanentes de Ingresos de Libre Disposición aplicados en el periodo	0	0	0
C2. Remanentes de Transferencias Federales Etiquetadas aplicados en el periodo	0	0	0
<b>I. Balance Presupuestario (I=A-B+C)</b>	<b>0</b>	<b>21,385,890</b>	<b>82,038,975</b>
<b>II. Balance Presupuestario sin Financiamiento Neto (II=I-A3)</b>	<b>0</b>	<b>21,385,890</b>	<b>82,038,975</b>
<b>III. Balance Presupuestario sin Financiamiento Neto Y sin Remanentes del Ejercicio Anterior (III=II-C)</b>	<b>0</b>	<b>21,385,890</b>	<b>82,038,975</b>

Concepto	Estimado / Aprobado	Devengado	Recaudado / Pagado
<b>E. Intereses, Comisiones y Gastos de la Deuda (E=E1+E2)</b>	<b>0</b>	<b>0</b>	<b>0</b>
E1. Intereses, Comisiones y Gastos de la Deuda con Gasto No Etiquetado	0	0	0
E2. Intereses, Comisiones y Gastos de la Deuda con Gasto Etiquetado	0	0	0
<b>IV. Balance Primario (IV=III+E)</b>	<b>0</b>	<b>21,385,890</b>	<b>82,038,975</b>

Concepto	Estimado / Aprobado	Devengado	Recaudado / Pagado
<b>F. Financiamiento (F=F1+F2)</b>	<b>0</b>	<b>0</b>	<b>0</b>
F1. Financiamiento con Fuente de Pago de Ingresos de Libre Disposición	0	0	0
F2. Financiamiento con Fuente de Pago de Transferencias Federales Etiquetadas	0	0	0
<b>G. Amortización de la Deuda (G=G1+G2)</b>	<b>0</b>	<b>0</b>	<b>0</b>
G1. Amortización de la Deuda Pública con Gasto No Etiquetado	0	0	0
G2. Amortización de la Deuda Pública con Gasto Etiquetado	0	0	0
<b>A3. Financiamiento Neto (A3=F-G)</b>	<b>0</b>	<b>0</b>	<b>0</b>

ADICIONAL LDF

COMISIÓN ESTATAL DE AGUA Y SANEAMIENTO

CUENTA PÚBLICA

2019



TABASCO

Cuenta Pública 2019  
Balance Presupuestario - LDF  
Del 1 de enero al 31 de diciembre de 2019  
(PESOS)

Concepto	Estimado/ Aprobado	Devengado	Recaudado/ Pagado
A1. Ingresos de Libre Disposición	688,835,270	771,147,217	736,523,878
A3.1. Financiamiento Neto con Fuente de Pago de Ingresos de Libre Disposición (A3.1=F1-G1)	0	0	0
F1. Financiamiento con Fuente de Pago de Ingresos de Libre Disposición	0	0	0
G1. Amortización de la Deuda Pública con Gasto No Etiquetado	0	0	0
B1. Gasto No Etiquetado (sin incluir Amortización de la Deuda Pública)	533,353,201	610,947,717	535,433,769
C1. Remanentes de Ingresos de Libre Disposición aplicados en el periodo	0	0	0
<b>V. Balance Presupuestario de Recursos Disponibles (V=A1+A3.1-B1+C1)</b>	<b>155,482,069</b>	<b>160,199,500</b>	<b>201,090,109</b>
<b>VI. Balance Presupuestario de Recursos Disponibles sin Financiamiento Neto (VI=V-A3.1)</b>	<b>155,482,069</b>	<b>160,199,500</b>	<b>201,090,109</b>

Concepto	Estimado/ Aprobado	Devengado	Recaudado/ Pagado
A2. Transferencias Federales Etiquetadas	0	0	0
A3.2. Financiamiento Neto con Fuente de Pago de Transferencias Federales Etiquetadas (A3.2=F2-G2)	0	0	0
F2. Financiamiento con Fuente de Pago de Transferencias Federales Etiquetadas	0	0	0
G2. Amortización de la Deuda Pública con Gasto Etiquetado	0	0	0
B2. Gasto Etiquetado (sin incluir Amortización de la Deuda Pública)	155,482,069	138,813,610	119,051,134
C2. Remanentes de Transferencias Federales Etiquetadas aplicados en el periodo	0	0	0
<b>VII. Balance Presupuestario de Recursos Etiquetados (VII=A2+A3.2-B2+C2)</b>	<b>-155,482,069</b>	<b>-138,813,610</b>	<b>-119,051,134</b>
<b>VIII. Balance Presupuestario de Recursos Etiquetados sin Financiamiento Neto (VIII=VII-A3.2)</b>	<b>-155,482,069</b>	<b>-138,813,610</b>	<b>-119,051,134</b>

ADICIONAL LDF



COMISIÓN ESTATAL DE AGUA Y SANEAMIENTO

CUENTA PÚBLICA

2019



TABASCO

Cuenta Pública 2019						
Estado Analítico de Ingresos Detallado - LDF						
Del 1 de enero al 31 de diciembre de 2019						
(PESOS)						
Concepto	Ingreso					Diferencia
	Estimado	Ampliaciones / (Reducciones)	Modificado	Devengado	Recaudado	
<b>Ingresos de Libre Disposición</b>						
A. Impuestos	0	0	0	0	0	0
B. Cuotas y Aportaciones de Seguridad Social	0	0	0	0	0	0
C. Contribuciones de Mejoras	0	0	0	0	0	0
D. Derechos	0	0	0	0	0	0
E. Productos	0	0	0	0	0	0
F. Aprovechamientos	0	0	0	0	0	0
G. Ingresos por Ventas de Bienes y Prestación de Servicios	0	0	0	0	0	0
H. Participaciones (H=h1+h2+h3+h4+h5+h6+h7+h8+h9+h10+h11)	0	121,105,471	121,105,471	106,930,383	86,691,299	86,691,299
h1) Fondo General de Participaciones	0	121,105,471	121,105,471	106,930,383	86,691,299	86,691,299
h2) Fondo de Fomento Municipal	0	0	0	0	0	0
h3) Fondo de Fiscalización y Recaudación	0	0	0	0	0	0
h4) Fondo de Compensación	0	0	0	0	0	0
h5) Fondo de Extracción de Hidrocarburos	0	0	0	0	0	0
h6) Impuesto Especial Sobre Producción y Servicios	0	0	0	0	0	0
h7) 0.136% de la Recaudación Federal Participable	0	0	0	0	0	0
h8) 3.17% Sobre Extracción de Petróleo	0	0	0	0	0	0
h9) Gasolinas y Diésel	0	0	0	0	0	0
h10) Fondo del Impuesto Sobre la Renta	0	0	0	0	0	0
h11) Fondo de Estabilización de los Ingresos de las Entidades Federativas	0	0	0	0	0	0
I. Incentivos Derivados de la Colaboración Fiscal (I=i1+i2+i3+i4+i5)	0	0	0	0	0	0
i1) Tenencia o Uso de Vehículos	0	0	0	0	0	0
i2) Fondo de Compensación ISAN	0	0	0	0	0	0
i3) Impuesto Sobre Automóviles Nuevos	0	0	0	0	0	0
i4) Fondo de Compensación de Repecos-Intermedios	0	0	0	0	0	0
i5) Otros Incentivos Económicos	0	0	0	0	0	0
J. Transferencias y Asignaciones	533,353,201	111,393,065	644,746,266	637,307,005	622,922,751	89,569,550
K. Convenios	155,482,069	-128,404,205	27,077,864	26,909,829	26,909,828	-128,572,241
k1) Otros Convenios y Subsidios	155,482,069	-128,404,205	27,077,864	26,909,829	26,909,828	-128,572,241
L. Otros Ingresos de Libre Disposición (L=l1+l2)	0	0	0	0	0	0
l1) Participaciones en Ingresos Locales	0	0	0	0	0	0
l2) Otros Ingresos de Libre Disposición	0	0	0	0	0	0
<b>I. Total de Ingresos de Libre Disposición (I=A+B+C+D+E+F+G+H+I+J+K+L)</b>	<b>688,835,270</b>	<b>104,094,331</b>	<b>792,929,601</b>	<b>771,147,217</b>	<b>736,523,878</b>	<b>47,688,608</b>
<b>Ingresos Excedentes de Ingresos de Libre Disposición</b>						
<b>Transferencias Federales Etiquetadas</b>						
A. Aportaciones (A=a1+a2+a3+a4+a5+a6+a7+a8)	0	0	0	0	0	0
a1) Fondo de Aportaciones para la Nómina Educativa y Gasto Operativo	0	0	0	0	0	0
a2) Fondo de Aportaciones para los Servicios de Salud	0	0	0	0	0	0
a3) Fondo de Aportaciones para la Infraestructura Social	0	0	0	0	0	0
a4) Fondo de Aportaciones para el Fortalecimiento de los Municipios y de las Demarcaciones Territoriales del Distrito Federal	0	0	0	0	0	0
a5) Fondo de Aportaciones Múltiples	0	0	0	0	0	0

ADICIONAL LDF



COMISIÓN ESTATAL DE AGUA Y SANEAMIENTO

CUENTA PÚBLICA

2019



TABASCO

Cuenta Pública 2019 Estado Analítico de Ingresos Detallado - LDF Del 1 de enero al 31 de diciembre de 2019 (PESOS)						
Concepto	Ingreso					Diferencia
	Estimado	Ampliaciones / (Reducciones)	Modificado	Devengado	Recaudado	
a6) Fondo de Aportaciones para la Educación Tecnológica y de Adultos	0	0	0	0	0	0
a7) Fondo de Aportaciones para la Seguridad Pública de los Estados y del Distrito Federal	0	0	0	0	0	0
a8) Fondo de Aportaciones para el Fortalecimiento de las Entidades Federativas	0	0	0	0	0	0
<b>B. Convenios (B=b1+b2+b3+b4)</b>	0	0	0	0	0	0
b1) Convenios de Protección Social en Salud	0	0	0	0	0	0
b2) Convenios de Descentralización	0	0	0	0	0	0
b3) Convenios de Reasignación	0	0	0	0	0	0
b4) Otros Convenios y Subsidios	0	0	0	0	0	0
<b>C. Fondos Distintos de Aportaciones (C=c1+c2)</b>	0	0	0	0	0	0
c1) Fondo para Entidades Federativas y Municipios Productores de Hidrocarburos	0	0	0	0	0	0
c2) Fondo Minero	0	0	0	0	0	0
D. Transferencias, Asignaciones, Subsidios y Subvenciones, y Pensiones y Jubilaciones	0	0	0	0	0	0
E. Otras Transferencias Federales Etiquetadas	0	0	0	0	0	0
<b>II. Total de Transferencias Federales Etiquetadas (II=A+B+C+D+E)</b>	0	0	0	0	0	0
<b>III. Ingresos Derivados de Financiamientos (III=A)</b>	0	0	0	0	0	0
A. Ingresos Derivados de Financiamientos	0	0	0	0	0	0
<b>IV. Total de Ingresos (IV=I+II+III)</b>	<b>688,835,270</b>	<b>104,894,331</b>	<b>792,929,601</b>	<b>771,147,217</b>	<b>736,523,878</b>	<b>47,688,608</b>
<b>Datos Informativos</b>						
1. Ingresos Derivados de Financiamientos con Fuente de Pago de Ingresos de Libre Disposición	0	0	0	0	0	0
2. Ingresos Derivados de Financiamientos con Fuente de Pago de Transferencias Federales Etiquetadas	0	0	0	0	0	0
3. Ingresos Derivados de Financiamientos (3=1+2)	0	0	0	0	0	0

ADICIONAL LDF



Cuenta Pública 2019						
Estado Analítico del Ejercicio del Presupuesto de Egresos Detallado - LDF						
Clasificación por Objeto del Gasto (Capítulo y Concepto)						
Del 1 de enero al 31 de diciembre de 2019						
(PESOS)						
Concepto	Egresos					Subejercicio
	Aprobado	Ampliaciones / (Reducciones)	Modificado	Devengado	Pagado	
<b>I. Gasto No Etiquetado (I=A+B+C+D+E+F+G+H+I)</b>	<b>533,353,201</b>	<b>103,921,700</b>	<b>637,274,901</b>	<b>610,947,717</b>	<b>535,433,769</b>	<b>26,327,184</b>
<b>A. Servicios Personales (A=a1+a2+a3+a4+a5+a6+a7)</b>	<b>302,544,692</b>	<b>-15,812,420</b>	<b>286,732,272</b>	<b>284,847,471</b>	<b>218,650,633</b>	<b>1,884,801</b>
a1) Remuneraciones al Personal de Carácter Permanente	94,069,423	-13,388,222	80,681,201	79,400,870	27,554,639	1,280,331
a2) Remuneraciones al Personal de Carácter Transitorio	29,882,940	2,528,842	32,411,782	31,824,023	30,816,282	587,759
a3) Remuneraciones Adicionales y Especiales	78,992,813	-2,183,983	76,808,830	76,808,830	63,580,714	0
a4) Seguridad Social	29,418,525	-1,751,184	27,667,341	27,667,341	27,667,341	0
a5) Otras Prestaciones Sociales y Económicas	60,962,170	-935,890	60,026,280	60,009,569	60,004,880	16,711
a6) Previsiones	0	0	0	0	0	0
a7) Pago de Estímulos a Servidores Públicos	9,218,821	-81,983	9,136,838	9,136,838	9,026,777	0
<b>B. Materiales y Suministros (B=b1+b2+b3+b4+b5+b6+b7+b8+b9)</b>	<b>26,051,906</b>	<b>16,526,463</b>	<b>42,578,369</b>	<b>41,843,331</b>	<b>34,938,780</b>	<b>735,038</b>
b1) Materiales de Administración, Emisión de Documentos y Artículos Oficiales	272,000	2,606,700	2,878,700	2,659,222	2,631,464	219,478
b2) Alimentos y Utensilios	30,000	352,785	382,785	337,433	300,998	45,352
b3) Materias Primas y Materiales de Producción y Comercialización	0	0	0	0	0	0
b4) Materiales y Artículos de Construcción y de Reparación	191,000	3,653,486	3,844,486	3,774,625	3,709,327	69,861
b5) Productos Químicos, Farmacéuticos y de Laboratorio	18,296,184	2,280,352	20,576,536	20,392,689	13,657,452	183,847
b6) Combustibles, Lubricantes y Aditivos	3,000,000	3,874,794	6,874,794	6,725,333	6,725,333	149,461
b7) Vestuario, Blancos, Prendas de Protección y Artículos Deportivos	4,004,222	-148,759	3,855,463	3,853,652	3,852,003	1,811
b8) Materiales y Suministros para Seguridad	0	0	0	0	0	0
b9) Herramientas, Refacciones y Accesorios Menores	258,500	3,907,105	4,165,605	4,100,377	4,062,203	65,228
<b>C. Servicios Generales (C=c1+c2+c3+c4+c5+c6+c7+c8+c9)</b>	<b>173,149,106</b>	<b>109,688,705</b>	<b>282,837,811</b>	<b>278,281,570</b>	<b>275,909,727</b>	<b>4,556,241</b>
c1) Servicios Básicos	135,712,559	19,544,103	155,256,662	155,058,672	154,956,103	197,990
c2) Servicios de Arrendamiento	3,300,000	410,685	3,710,685	3,623,609	3,106,882	87,076
c3) Servicios Profesionales, Científicos, Técnicos y Otros Servicios	490,500	7,405,588	7,896,088	6,450,161	5,243,055	1,445,927
c4) Servicios Financieros, Bancarios y Comerciales	1,400,000	-265,715	1,134,285	1,109,778	1,018,324	24,507
c5) Servicios de Instalación, Reparación, Mantenimiento y Conservación	965,000	12,568,921	13,533,921	13,313,032	12,968,708	220,889
c6) Servicios de Comunicación Social y Publicidad	0	0	0	0	0	0
c7) Servicios de Traslado y Viáticos	185,000	1,353,371	1,538,371	1,291,544	1,252,650	246,827
c8) Servicios Oficiales	0	19,000	19,000	12,584	4,174	6,416
c9) Otros Servicios Generales	31,096,047	68,652,752	99,748,799	97,422,190	97,359,831	2,326,609
<b>D. Transferencias, Asignaciones, Subsidios y Otras Ayudas (D=d1+d2+d3+d4+d5+d6+d7+d8+d9)</b>	<b>31,607,497</b>	<b>-25,655,804</b>	<b>5,951,693</b>	<b>48,387</b>	<b>48,387</b>	<b>5,903,306</b>
d1) Transferencias Internas y Asignaciones al Sector Público	0	0	0	0	0	0
d2) Transferencias al Resto del Sector Público	31,607,497	-31,607,497	0	0	0	0
d3) Subsidios y Subvenciones	0	5,901,693	5,901,693	0	0	5,901,693





Cuenta Pública 2019						
Estado Analítico del Ejercicio del Presupuesto de Egresos Detallado - LDF						
Clasificación por Objeto del Gasto (Capítulo y Concepto)						
Del 1 de enero al 31 de diciembre de 2019						
(PESOS)						
Concepto	Egresos					Subejercicio
	Aprobado	Ampliaciones / (Reducciones)	Modificado	Devengado	Pagado	
d4) Ayudas Sociales	0	50,000	50,000	48,387	48,387	1,613
d5) Pensiones y Jubilaciones	0	0	0	0	0	0
d6) Transferencias a Fideicomisos, Mandatos y Otros Análogos	0	0	0	0	0	0
d7) Transferencias a la Seguridad Social	0	0	0	0	0	0
d8) Donativos	0	0	0	0	0	0
d9) Transferencias al Exterior	0	0	0	0	0	0
E. Bienes Muebles, Inmuebles e Intangibles (E=e1+e2+e3+e4+e5+e6+e7+e8+e9)	0	6,400,774	6,400,774	5,926,958	5,886,242	473,816
e1) Mobiliario y Equipo de Administración	0	1,426,500	1,426,500	1,288,543	1,288,543	137,957
e2) Mobiliario y Equipo Educativo y Recreativo	0	80,258	80,258	79,303	79,303	955
e3) Equipo e Instrumental Médico y de Laboratorio	0	150,000	150,000	0	0	150,000
e4) Vehículos y Equipo de Transporte	0	2,135,977	2,135,977	2,077,095	2,077,095	58,882
e5) Equipo de Defensa y Seguridad	0	0	0	0	0	0
e6) Maquinaria, Otros Equipos y Herramientas	0	2,463,613	2,463,613	2,337,591	2,296,875	126,022
e7) Activos Biológicos	0	0	0	0	0	0
e8) Bienes Inmuebles	0	0	0	0	0	0
e9) Activos Intangibles	0	144,426	144,426	144,426	144,426	0
F. Inversión Pública (F=f1+f2+f3)	0	0	0	0	0	0
f1) Obra Pública en Bienes de Dominio Público	0	0	0	0	0	0
f2) Obra Pública en Bienes Propios	0	0	0	0	0	0
f3) Proyectos Productivos y Acciones de Fomento	0	0	0	0	0	0
G. Inversiones Financieras y Otras Provisiones (G=g1+g2+g3+g4+g5+g6+g7)	0	12,773,982	12,773,982	0	0	12,773,982
g1) Inversiones para el Fomento de Actividades Productivas	0	0	0	0	0	0
g2) Acciones y Participaciones de Capital	0	0	0	0	0	0
g3) Compra de Títulos y Valores	0	0	0	0	0	0
g4) Concesión de Préstamos	0	0	0	0	0	0
g5) Inversiones en Fideicomisos, Mandatos y Otros Análogos	0	0	0	0	0	0
Fideicomiso de Desastres Naturales (Informativo)	0	0	0	0	0	0
g6) Otras Inversiones Financieras	0	0	0	0	0	0
g7) Provisiones para Contingencias y Otras Erogaciones Especiales	0	12,773,982	12,773,982	0	0	12,773,982
H. Participaciones y Aportaciones (H=h1+h2+h3)	0	0	0	0	0	0
h1) Participaciones	0	0	0	0	0	0
h2) Aportaciones	0	0	0	0	0	0
h3) Convenios	0	0	0	0	0	0
I. Deuda Pública (I=i1+i2+i3+i4+i5+i6+i7)	0	0	0	0	0	0

ADICIONAL LDF



Cuenta Pública 2019						
Estado Analítico del Ejercicio del Presupuesto de Egresos Detallado - LDF						
Clasificación por Objeto del Gasto (Capítulo y Concepto)						
Del 1 de enero al 31 de diciembre de 2019						
(PESOS)						
Concepto	Egresos					Subejercicio
	Aprobado	Ampliaciones / (Reducciones)	Modificado	Devengado	Pagado	
i1) Amortización de la Deuda Pública	0	0	0	0	0	0
i2) Intereses de la Deuda Pública	0	0	0	0	0	0
i3) Comisiones de la Deuda Pública	0	0	0	0	0	0
i4) Gastos de la Deuda Pública	0	0	0	0	0	0
i5) Costos por Coberturas	0	0	0	0	0	0
i6) Apoyos Financieros	0	0	0	0	0	0
i7) Adeudos de Ejercicios Fiscales Anteriores (ADEFAS)	0	0	0	0	0	0
<b>II. Gasto Etiquetado (II=A+B+C+D+E+F+G+H+I)</b>	<b>155,482,069</b>	<b>172,631</b>	<b>155,654,700</b>	<b>138,813,610</b>	<b>119,051,134</b>	<b>16,841,090</b>
A. Servicios Personales (A=a1+a2+a3+a4+a5+a6+a7)	0	1,175,984	1,175,984	1,175,984	981,682	0
a1) Remuneraciones al Personal de Carácter Permanente	0	0	0	0	0	0
a2) Remuneraciones al Personal de Carácter Transitorio	0	0	0	0	0	0
a3) Remuneraciones Adicionales y Especiales	0	0	0	0	0	0
a4) Seguridad Social	0	0	0	0	0	0
a5) Otras Prestaciones Sociales y Económicas	0	1,175,984	1,175,984	1,175,984	981,682	0
a6) Previsiones	0	0	0	0	0	0
a7) Pago de Estímulos a Servidores Públicos	0	0	0	0	0	0
B. Materiales y Suministros (B=b1+b2+b3+b4+b5+b6+b7+b8+b9)	0	411,814	411,814	407,984	376,780	3,830
b1) Materiales de Administración, Emisión de Documentos y Artículos Oficiales	0	221,161	221,161	219,859	188,655	1,302
b2) Alimentos y Utensilios	0	0	0	0	0	0
b3) Materias Primas y Materiales de Producción y Comercialización	0	0	0	0	0	0
b4) Materiales y Artículos de Construcción y de Reparación	0	6,000	6,000	5,800	5,800	200
b5) Productos Químicos, Farmacéuticos y de Laboratorio	0	1,400	1,400	1,392	1,392	8
b6) Combustibles, Lubricantes y Aditivos	0	127,451	127,451	125,390	125,390	2,061
b7) Vestuario, Blancos, Prendas de Protección y Artículos Deportivos	0	49,504	49,504	49,497	49,497	7
b8) Materiales y Suministros para Seguridad	0	0	0	0	0	0
b9) Herramientas, Refacciones y Accesorios Menores	0	6,298	6,298	6,046	6,046	252
C. Servicios Generales (C=c1+c2+c3+c4+c5+c6+c7+c8+c9)	0	8,034,651	8,034,651	8,007,070	1,702,292	27,581
c1) Servicios Básicos	0	6,295,382	6,295,382	6,295,382	0	0
c2) Servicios de Arrendamiento	0	131,920	131,920	131,660	131,660	260
c3) Servicios Profesionales, Científicos, Técnicos y Otros Servicios	0	1,544,620	1,544,620	1,540,613	1,540,613	4,007
c4) Servicios Financieros, Bancarios y Comerciales	0	0	0	0	0	0
c5) Servicios de Instalación, Reparación, Mantenimiento y Conservación	0	19,569	19,569	19,569	19,569	0
c6) Servicios de Comunicación Social y Publicidad	0	9,400	9,400	9,396	0	4
c7) Servicios de Traslado y Viáticos	0	33,760	33,760	10,450	10,450	23,310

ADICIONAL LDF



Cuenta Pública 2019						
Estado Analítico del Ejercicio del Presupuesto de Egresos Detallado - LDF						
Clasificación por Objeto del Gasto (Capítulo y Concepto)						
Del 1 de enero al 31 de diciembre de 2019						
(PESOS)						
Concepto	Egresos					Subejercicio
	Aprobado	Ampliaciones / (Reducciones)	Modificado	Devengado	Pagado	
c8) Servicios Oficiales	0	0	0	0	0	0
c9) Otros Servicios Generales	0	0	0	0	0	0
D. Transferencias, Asignaciones, Subsidios y Otras Ayudas (D=d1+d2+d3+d4+d5+d6+d7+d8+d9)	0	0	0	0	0	0
d1) Transferencias Internas y Asignaciones al Sector Público	0	0	0	0	0	0
d2) Transferencias al Resto del Sector Público	0	0	0	0	0	0
d3) Subsidios y Subvenciones	0	0	0	0	0	0
d4) Ayudas Sociales	0	0	0	0	0	0
d5) Pensiones y Jubilaciones	0	0	0	0	0	0
d6) Transferencias a Fideicomisos, Mandatos y Otros Análogos	0	0	0	0	0	0
d7) Transferencias a la Seguridad Social	0	0	0	0	0	0
d8) Donativos	0	0	0	0	0	0
d9) Transferencias al Exterior	0	0	0	0	0	0
E. Bienes Muebles, Inmuebles e Intangibles (E=e1+e2+e3+e4+e5+e6+e7+e8+e9)	0	4,165,878	4,165,878	4,157,875	4,090,477	8,003
e1) Mobiliario y Equipo de Administración	0	183,130	183,130	175,242	126,769	7,888
e2) Mobiliario y Equipo Educativo y Recreativo	0	30,990	30,990	30,875	11,950	115
e3) Equipo e Instrumental Médico y de Laboratorio	0	0	0	0	0	0
e4) Vehículos y Equipo de Transporte	0	0	0	0	0	0
e5) Equipo de Defensa y Seguridad	0	0	0	0	0	0
e6) Maquinaria, Otros Equipos y Herramientas	0	3,951,758	3,951,758	3,951,758	3,951,758	0
e7) Activos Biológicos	0	0	0	0	0	0
e8) Bienes Inmuebles	0	0	0	0	0	0
e9) Activos Intangibles	0	0	0	0	0	0
F. Inversión Pública (F=f1+f2+f3)	108,000,000	33,616,373	141,616,373	125,064,697	111,899,903	16,551,676
f1) Obra Pública en Bienes de Dominio Público	0	0	0	0	0	0
f2) Obra Pública en Bienes Propios	108,000,000	33,616,373	141,616,373	125,064,697	111,899,903	16,551,676
f3) Proyectos Productivos y Acciones de Fomento	0	0	0	0	0	0
G. Inversiones Financieras y Otras Provisiones (G=g1+g2+g3+g4+g5+g6+g7)	0	0	0	0	0	0
g1) Inversiones para el Fomento de Actividades Productivas	0	0	0	0	0	0
g2) Acciones y Participaciones de Capital	0	0	0	0	0	0
g3) Compra de Títulos y Valores	0	0	0	0	0	0
g4) Concesión de Préstamos	0	0	0	0	0	0
g5) Inversiones en Fideicomisos, Mandatos y Otros Análogos	0	0	0	0	0	0
Fideicomiso de Desastres Naturales (Informativo)	0	0	0	0	0	0

ADICIONAL LDF



Cuenta Pública 2019						
Estado Analítico del Ejercicio del Presupuesto de Egresos Detallado - LDF						
Clasificación por Objeto del Gasto (Capítulo y Concepto)						
Del 1 de enero al 31 de diciembre de 2019						
(PESOS)						
Concepto	Egresos					Subejercicio
	Aprobado	Ampliaciones / (Reducciones)	Modificado	Devengado	Pagado	
g6) Otras Inversiones Financieras	0	0	0	0	0	0
g7) Provisiones para Contingencias y Otras Erogaciones Especiales	0	0	0	0	0	0
<b>H. Participaciones y Aportaciones (H=h1+h2+h3)</b>	<b>47,482,069</b>	<b>-47,232,069</b>	<b>250,000</b>	<b>0</b>	<b>0</b>	<b>250,000</b>
h1) Participaciones	47,482,069	-47,232,069	250,000	0	0	250,000
h2) Aportaciones	0	0	0	0	0	0
h3) Convenios	0	0	0	0	0	0
<b>I. Deuda Pública (I=i1+i2+i3+i4+i5+i6+i7)</b>	<b>0</b>	<b>0</b>	<b>0</b>	<b>0</b>	<b>0</b>	<b>0</b>
i1) Amortización de la Deuda Pública	0	0	0	0	0	0
i2) Intereses de la Deuda Pública	0	0	0	0	0	0
i3) Comisiones de la Deuda Pública	0	0	0	0	0	0
i4) Gastos de la Deuda Pública	0	0	0	0	0	0
i5) Costos por Coberturas	0	0	0	0	0	0
i6) Apoyos Financieros	0	0	0	0	0	0
i7) Adeudos de Ejercicios Fiscales Anteriores (ADEFAS)	0	0	0	0	0	0
<b>III. Total de Egresos (III=I+II)</b>	<b>688,835,270</b>	<b>104,094,331</b>	<b>792,929,601</b>	<b>749,761,327</b>	<b>654,484,903</b>	<b>43,168,274</b>



COMISIÓN ESTATAL DE AGUA Y SANEAMIENTO

CUENTA PÚBLICA

2019



TABASCO

Cuenta Pública 2019						
Estado Analítico del Ejercicio del Presupuesto de Egresos Detallado - LDF						
Clasificación Administrativa						
Del 1 de enero al 31 de diciembre de 2019						
(PESOS)						
Concepto	Egresos					Subejercicio
	Aprobado	Ampliaciones / (Reducciones)	Modificado	Devengado	Pagado	
<b>I. Gasto No Etiquetado</b>	<b>533,353,201</b>	<b>103,921,700</b>	<b>637,274,901</b>	<b>610,947,717</b>	<b>535,433,769</b>	<b>26,327,184</b>
ADMON, MUNICIPAL DE CENTLA TABASCO.	13,319,867	-1,203,321	12,116,546	12,116,546	7,659,930	0
ADMON, MUNICIPAL DE CUNDUACAN TABASCO.	6,350,485	-673,512	5,676,973	5,676,973	3,480,564	0
ADMON, MUNICIPAL DE EMILIANO ZAPATA TABASCO.	9,498,570	-694,216	8,804,354	8,804,354	5,713,600	0
ADMON, MUNICIPAL DE JALAPA TABASCO.	6,980,350	-594,750	6,385,600	6,385,600	6,070,743	0
ADMON, MUNICIPAL DE TENOSIQUE TABASCO.	8,867,179	-971,373	7,895,806	7,895,806	7,422,849	0
DIR. DEOPERACION, MANTTO, Y CONTROL DE CALIDAD DEL AGUA	55,792,096	-980,262	54,811,834	54,811,834	45,147,416	0
DIRECCION DE ADMINISTRACION	295,005,505	120,614,772	415,620,277	389,293,093	365,769,441	26,327,184
DIRECCION DE CONSTRUCCION	10,514,676	-765,582	9,749,094	9,749,094	5,245,286	0
DIRECCION DE DESARROLLO SOCIAL	5,185,182	-435,474	4,749,708	4,749,708	2,719,443	0
DIRECCION DE PLANEACION	4,660,759	-288,098	4,372,661	4,372,661	2,156,120	0
DIRECCION DE RECAUDACION	6,452,349	-548,128	5,904,221	5,904,221	5,643,765	0
DIRECCION GENERAL DE CEAS	4,907,683	-449,616	4,458,067	4,458,067	1,888,880	0
DIRECCION JURIDICA	2,741,840	-267,821	2,474,019	2,474,019	1,299,091	0
DIRECCION TECNICA	10,063,194	-506,062	9,557,132	9,557,132	4,766,467	0
UNIDAD DE AGUA POTABLE Y ALCANT, DE CARDENAS	21,507,931	-1,730,978	19,776,953	19,776,953	12,563,374	0
UNIDAD DE AGUA POTABLE Y ALCANT, DE COMALCALCO	11,611,686	-1,040,712	10,570,974	10,570,974	6,649,499	0
UNIDAD DE AGUA POTABLE Y ALCANT, DE HUIMANGUILLO	13,463,439	-1,386,256	12,077,183	12,077,183	11,046,393	0
UNIDAD DE AGUA POTABLE Y ALCANT, DE JALPA DE MENDEZ	9,058,188	-849,638	8,208,550	8,208,550	7,816,198	0
UNIDAD DE AGUA POTABLE Y ALCANT, DE NACAJUCA	10,966,773	-902,354	10,064,419	10,064,419	9,545,134	0
UNIDAD DE AGUA POTABLE Y ALCANT, DE PARAISO	10,133,530	-843,849	9,289,681	9,289,681	8,837,943	0
UNIDAD DE AGUA POTABLE Y ALCANT, DE TACOTALPA	8,109,386	-607,262	7,502,124	7,502,124	7,160,804	0
UNIDAD DE AGUA POTABLE Y ALCANT, DE TEAPA	8,162,533	-953,808	7,208,725	7,208,725	6,830,829	0
<b>II. Gasto Etiquetado</b>	<b>155,482,069</b>	<b>172,631</b>	<b>155,654,700</b>	<b>138,813,610</b>	<b>119,051,134</b>	<b>16,841,090</b>
DIR. DE OPERACION, MANTTO, Y CONTROL DE CALIDAD DEL AGUA	1,233,098	2,035,543	3,268,641	3,268,641	3,268,641	0
DIRECCION DE ADMINISTRACION	0	9,836,569	9,836,569	9,797,155	3,199,473	39,414
DIRECCION DE CONSTRUCCION	154,248,971	-28,944,525	125,304,446	110,336,041	96,275,899	14,968,405
DIRECCION TECNICA	0	17,245,044	17,245,044	15,411,773	16,307,121	1,833,271
<b>III. Total de Egresos (II+I+II)</b>	<b>688,835,270</b>	<b>104,094,331</b>	<b>792,929,601</b>	<b>749,761,327</b>	<b>654,484,903</b>	<b>43,168,274</b>

ADICIONAL LDF

COMISIÓN ESTATAL DE AGUA Y SANEAMIENTO

Cuenta Pública 2019						
Estado Analítico del Ejercicio del Presupuesto de Egresos Detallado - LDF						
Clasificación Funcional (Finalidad y Función)						
Del 1 de enero al 31 de diciembre de 2019						
(PESOS)						
Concepto	Egresos					Subejercicio
	Aprobado	Ampliaciones / (Reducciones)	Modificado	Devengado	Pagado	
<b>I. Gasto No Etiquetado (I=A+B+C+D)</b>	<b>533,353,201</b>	<b>103,921,700</b>	<b>637,274,901</b>	<b>610,947,717</b>	<b>535,433,769</b>	<b>26,327,184</b>
<b>A. Gobierno (A=a1+a2+a3+a4+a5+a6+a7+a8)</b>	<b>0</b>	<b>0</b>	<b>0</b>	<b>0</b>	<b>0</b>	<b>0</b>
a1) Legislación	0	0	0	0	0	0
a2) Justicia	0	0	0	0	0	0
a3) Coordinación de la Política de Gobierno	0	0	0	0	0	0
a4) Relaciones Exteriores	0	0	0	0	0	0
a5) Asuntos Financieros y Hacendarios	0	0	0	0	0	0
a6) Seguridad Nacional	0	0	0	0	0	0
a7) Asuntos de Orden Público y de Seguridad Interior	0	0	0	0	0	0
a8) Otros Servicios Generales	0	0	0	0	0	0
<b>B. Desarrollo Social (B=b1+b2+b3+b4+b5+b6+b7)</b>	<b>533,353,201</b>	<b>103,921,700</b>	<b>637,274,901</b>	<b>610,947,717</b>	<b>535,433,769</b>	<b>26,327,184</b>
b1) Protección Ambiental	533,353,201	103,921,700	637,274,901	610,947,717	535,433,769	26,327,184
b2) Vivienda y Servicios a la Comunidad	0	0	0	0	0	0
b3) Salud	0	0	0	0	0	0
b4) Recreación, Cultura y Otras Manifestaciones Sociales	0	0	0	0	0	0
b5) Educación	0	0	0	0	0	0
b6) Protección Social	0	0	0	0	0	0
b7) Otros Asuntos Sociales	0	0	0	0	0	0
<b>C. Desarrollo Económico (C=c1+c2+c3+c4+c5+c6+c7+c8+c9)</b>	<b>0</b>	<b>0</b>	<b>0</b>	<b>0</b>	<b>0</b>	<b>0</b>
c1) Asuntos Económicos, Comerciales y Laborales en General	0	0	0	0	0	0
c2) Agropecuaria, Silvicultura, Pesca y Caza	0	0	0	0	0	0
c3) Combustibles y Energía	0	0	0	0	0	0
c4) Minería, Manufacturas y Construcción	0	0	0	0	0	0
c5) Transporte	0	0	0	0	0	0
c6) Comunicaciones	0	0	0	0	0	0
c7) Turismo	0	0	0	0	0	0
c8) Ciencia, Tecnología e Innovación	0	0	0	0	0	0
c9) Otras Industrias y Otros Asuntos Económicos	0	0	0	0	0	0
<b>D. Otras No Clasificadas en Funciones Anteriores (D=d1+d2+d3+d4)</b>	<b>0</b>	<b>0</b>	<b>0</b>	<b>0</b>	<b>0</b>	<b>0</b>
d1) Transacciones de la Deuda Pública / Costo Financiero de la Deuda	0	0	0	0	0	0
d2) Transferencias, Participaciones y Aportaciones entre Diferentes Niveles y Ordenes de Gobierno	0	0	0	0	0	0
d3) Saneamiento del Sistema Financiero	0	0	0	0	0	0
d4) Adeudos de Ejercicios Fiscales Anteriores	0	0	0	0	0	0

ADICIONAL LDF



COMISIÓN ESTATAL DE AGUA Y SANEAMIENTO

CUENTA PÚBLICA

2019





Cuenta Pública 2019						
Estado Analítico del Ejercicio del Presupuesto de Egresos Detallado - LDF						
Clasificación Funcional (Finalidad y Función)						
Del 1 de enero al 31 de diciembre de 2019						
(PESOS)						
Concepto	Egresos					Subejercicio
	Aprobado	Ampliaciones / (Reducciones)	Modificado	Devengado	Pagado	
<b>II. Gasto Etiquetado (II=A+B+C+D)</b>	<b>155,482,069</b>	<b>172,631</b>	<b>155,654,700</b>	<b>138,813,610</b>	<b>119,051,134</b>	<b>16,841,090</b>
<b>A. Gobierno (A=a1+a2+a3+a4+a5+a6+a7+a8)</b>	<b>0</b>	<b>0</b>	<b>0</b>	<b>0</b>	<b>0</b>	<b>0</b>
a1) Legislación	0	0	0	0	0	0
a2) Justicia	0	0	0	0	0	0
a3) Coordinación de la Política de Gobierno	0	0	0	0	0	0
a4) Relaciones Exteriores	0	0	0	0	0	0
a5) Asuntos Financieros y Hacendarios	0	0	0	0	0	0
a6) Seguridad Nacional	0	0	0	0	0	0
a7) Asuntos de Orden Público y de Seguridad Interior	0	0	0	0	0	0
a8) Otros Servicios Generales	0	0	0	0	0	0
<b>B. Desarrollo Social (B=b1+b2+b3+b4+b5+b6+b7)</b>	<b>155,482,069</b>	<b>172,631</b>	<b>155,654,700</b>	<b>138,813,610</b>	<b>119,051,134</b>	<b>16,841,090</b>
b1) Protección Ambiental	155,482,069	172,631	155,654,700	138,813,610	119,051,134	16,841,090
b2) Vivienda y Servicios a la Comunidad	0	0	0	0	0	0
b3) Salud	0	0	0	0	0	0
b4) Recreación, Cultura y Otras Manifestaciones Sociales	0	0	0	0	0	0
b5) Educación	0	0	0	0	0	0
b6) Protección Social	0	0	0	0	0	0
b7) Otros Asuntos Sociales	0	0	0	0	0	0
<b>C. Desarrollo Económico (C=c1+c2+c3+c4+c5+c6+c7+c8+c9)</b>	<b>0</b>	<b>0</b>	<b>0</b>	<b>0</b>	<b>0</b>	<b>0</b>
c1) Asuntos Económicos, Comerciales y Laborales en General	0	0	0	0	0	0
c2) Agropecuaria, Silvicultura, Pesca y Caza	0	0	0	0	0	0
c3) Combustibles y Energía	0	0	0	0	0	0
c4) Minería, Manufacturas y Construcción	0	0	0	0	0	0
c5) Transporte	0	0	0	0	0	0
c6) Comunicaciones	0	0	0	0	0	0
c7) Turismo	0	0	0	0	0	0
c8) Ciencia, Tecnología e Innovación	0	0	0	0	0	0
c9) Otras Industrias y Otros Asuntos Económicos	0	0	0	0	0	0
<b>D. Otras No Clasificadas en Funciones Anteriores (D=d1+d2+d3+d4)</b>	<b>0</b>	<b>0</b>	<b>0</b>	<b>0</b>	<b>0</b>	<b>0</b>
d1) Transacciones de la Deuda Pública / Costo Financiero de la Deuda	0	0	0	0	0	0
d2) Transferencias, Participaciones y Aportaciones entre Diferentes Niveles y Ordenes de Gobierno	0	0	0	0	0	0
d3) Saneamiento del Sistema Financiero	0	0	0	0	0	0
d4) Adeudos de Ejercicios Fiscales Anteriores	0	0	0	0	0	0

ADICIONAL LDF



Cuenta Pública 2019 Estado Analítico del Ejercicio del Presupuesto de Egresos Detallado - LDF Clasificación Funcional (Finalidad y Función) Del 1 de enero al 31 de diciembre de 2019 (PESOS)						
Concepto	Egresos					Subejercicio
	Aprobado	Ampliaciones / (Reducciones)	Modificado	Devengado	Pagado	
III. Total de Egresos (III=I+II)	688,835,270	104,094,331	792,929,601	749,761,327	654,484,903	43,168,274

ADICIONAL LDF

COMISIÓN ESTATAL DE AGUA Y SANEAMIENTO

CUENTA PÚBLICA

2019



TABASCO

Cuenta Pública 2019						
Estado Analítico del Ejercicio del Presupuesto de Egresos Detallado - LDF						
Clasificación de Servicios Personales por Categoría						
Del 1 de enero al 31 de diciembre de 2019						
(PESOS)						
Concepto	Egresos					Subejercicio
	Aprobado	Ampliaciones/ (Reducciones)	Modificado	Devengado	Pagado	
<b>I. Gasto No Etiquetado (I=A+B+C+D+E+F)</b>	<b>302,544,692</b>	<b>-15,812,420</b>	<b>286,732,272</b>	<b>284,847,471</b>	<b>218,650,633</b>	<b>1,884,801</b>
A. Personal Administrativo y de Servicio Público	302,544,692	-15,812,420	286,732,272	284,847,471	218,650,633	1,884,801
B. Magisterio	0	0	0	0	0	0
C. Servicios de Salud (C=c1+c2)	0	0	0	0	0	0
c1) Personal Administrativo	0	0	0	0	0	0
c2) Personal Médico, Paramédico y afin	0	0	0	0	0	0
D. Seguridad Pública	0	0	0	0	0	0
E Gastos Asociados a la implementación de nuevas leyes federales o reformas a las mismas (E= e1+e2)	0	0	0	0	0	0
F. Sentencias laborales definitivas	0	0	0	0	0	0
<b>II. Gasto Etiquetado (II=A+B+C+D+E+F)</b>	<b>0</b>	<b>1,175,984</b>	<b>1,175,984</b>	<b>1,175,984</b>	<b>981,682</b>	<b>0</b>
A. Personal Administrativo y de Servicio Público	0	1,175,984	1,175,984	1,175,984	981,682	0
B. Magisterio	0	0	0	0	0	0
C. Servicios de Salud (C=c1+c2)	0	0	0	0	0	0
c1) Personal Administrativo	0	0	0	0	0	0
c2) Personal Médico, Paramédico y afin	0	0	0	0	0	0
D. Seguridad Pública	0	0	0	0	0	0
E Gastos Asociados a la implementación de nuevas leyes federales o reformas a las mismas (E= e1+e2)	0	0	0	0	0	0
F. Sentencias laborales definitivas	0	0	0	0	0	0
<b>III. Total del Gasto en Servicios Personales (III=I+II)</b>	<b>302,544,692</b>	<b>-14,636,436</b>	<b>287,908,256</b>	<b>286,023,455</b>	<b>219,632,315</b>	<b>1,884,801</b>

ADICIONAL LDF



**Cuenta Pública 2019**  
**Guía de Cumplimiento de la Ley de Disciplina Financiera de las Entidades Federativas y los Municipios**  
**Del 1 de enero al 31 de diciembre de 2019**  
**(PESOS)**

Indicadores de Observancia	Implementación		Resultado		Fundamento (h)	Comentarios (i)
	SI	NO	Monto o Valor (f)	Unidad (pesos/porcentaje) (g)		
	Mecanismo de Verificación (d)	Fecha Estimada de cumplimiento (e)				
<b>INDICADORES PRESUPUESTARIOS</b>						
<b>A. INDICADORES CUANTITATIVOS</b>						
<b>1 Balance Presupuestario Sostenible (j)</b>						
a. Propuesto	X	Iniciativa de Ley de Ingresos y Proyecto de Presupuesto de Egresos	0	pesos	Art. 6 y 19 de la LDF	ver pag. congresotabasco.gob.mx y spf.tabasco.gob.mx
b. Aprobado	X	Ley de Ingresos y Presupuesto de Egresos	0	pesos	Art. 6 y 19 de la LDF	publicado periodico oficial el dia 29 de Diciembre de 2018
c. Ejercido	X	Cuenta Pública / Formato 4 LDF	0	pesos	Art. 6 y 19 de la LDF	formato de el CONAC crit. LDF cta. pub. 2019
<b>2 Balance Presupuestario de Recursos Disponibles Sostenible (k)</b>						
a. Propuesto	X	Iniciativa de Ley de Ingresos y Proyecto de Presupuesto de Egresos	0	pesos	Art. 6 y 19 de la LDF	Formato de el CONAC Crit. LDF cta pub 2019
b. Aprobado	X	Ley de Ingresos y Presupuesto de Egresos	0	pesos	Art. 6 y 19 de la LDF	Formato de el CONAC Crit. LDF cta pub 2019
c. Ejercido	X	Cuenta Pública / Formato 4 LDF	0	pesos	Art. 6 y 19 de la LDF	Formato de el CONAC Crit. LDF cta pub 2019
<b>3 Financiamiento Neto dentro del Techo de Financiamiento Neto (l)</b>						
a. Propuesto		Iniciativa de Ley de Ingresos y Proyecto de Presupuesto de Egresos	0	pesos	Art. 6, 19 Y 46 de la LDF	No se tiene financiamiento
b. Aprobado		Ley de Ingresos y Presupuesto de Egresos	0	pesos	Art. 6, 19 Y 46 de la LDF	No se tiene financiamiento
c. Ejercido		Cuenta Pública / Formato 4 LDF	0	pesos	Art. 6, 19 Y 46 de la LDF	No se tiene financiamiento
<b>4 Recursos destinados a la atención de desastres naturales</b>						
a. Asignación al fideicomiso para desastres naturales (m)						





**Cuenta Pública 2019**  
**Guía de Cumplimiento de la Ley de Disciplina Financiera de las Entidades Federativas y los Municipios**  
**Del 1 de enero al 31 de diciembre de 2019**  
**(PESOS)**

Indicadores de Observancia	Implementación		Resultado		Fundamento (h)	Comentarios (i)
	SI	NO	Monto o Valor (f)	Unidad (pesos/porcentaje) (g)		
	Mecanismo de Verificación (d)	Fecha Estimada de cumplimiento (e)				
a.1 Aprobado			0	pesos	Art. 9 de la LDF	No se tiene asignación del FONDEN
a.2 Pagado			0	pesos	Art. 9 de la LDF	No se tiene asignación del FONDEN
b. Aportación promedio realizada por la Entidad Federativa durante los 5 ejercicios previos, para infraestructura dañada por desastres naturales (n)			0	pesos	Art. 9 de la LDF	No se tiene asignación del FONDEN
c. Saldo del fideicomiso para desastres naturales (o)			0	pesos	Art. 9 de la LDF	No se tiene asignación del FONDEN
d. Costo promedio de los últimos 5 ejercicios de la reconstrucción de infraestructura dañada por desastres naturales (p)			0	pesos	Art. 9 de la LDF	No se tiene asignación del FONDEN
<b>5 Techo para servicios personales (q)</b>						
a. Asignación en el Presupuesto de Egresos	X		302,544,692	pesos	Art. 10 y 21 de la LDF	Formato de el CONAC Crit. LDF cta pub 2019
b. Ejercido	X		284,847,471	pesos	Art. 13 fracc. V y 21 de la LDF	Formato de el CONAC Crit. LDF cta pub 2019
<b>6 Previsiones de gasto para compromisos de pago derivados de APPs (r)</b>						
a. Asignación en el Presupuesto de Egresos			0	pesos	Art. 11 y 21 de la LDF	No se tiene compromiso de pagos con APPs
<b>7 Techo de ADEFAS para el ejercicio fiscal (s)</b>						
a. Propuesto			0	pesos	Art. 12 y 20 de la LDF	No se tienen ADEFAS
b. Aprobado			0	pesos	Art. 12 y 20 de la LDF	No se tienen ADEFAS
c. Ejercido			0	pesos	Art. 12 y 20 de la LDF	No se tienen ADEFAS
<b>B. INDICADORES CUALITATIVOS</b>						
<b>1 Iniciativa de Ley de Ingresos y Proyecto de Presupuesto de Egresos</b>						
a. Objetivos anuales, estrategias y metas para el ejercicio fiscal (t)	X		0		Art. 5 y 18 de la LDF	ver pag. congresotabasco.gob.mx y spf.tabasco.gob.mx



**Cuenta Pública 2019**  
**Guía de Cumplimiento de la Ley de Disciplina Financiera de las Entidades Federativas y los Municipios**  
**Del 1 de enero al 31 de diciembre de 2019**  
**(PESOS)**

Indicadores de Observancia	Implementación			Resultado		Fundamento (h)	Comentarios (i)
	SI	NO		Monto o Valor (f)	Unidad (pesos/porcentaje) (g)		
	Mecanismo de Verificación (d)	Fecha Estimada de cumplimiento (e)					
b. Proyecciones de ejercicios posteriores (u)	X	Iniciativa de Ley de Ingresos y Proyecto de Presupuesto de Egresos / Formatos 7 a) y b)			0	Art. 5 y 18 de la LDF	ver pag. congresotabasco.gob.mx y spf.tabasco.gob.mx
c. Descripción de riesgos relevantes y propuestas de acción para enfrentarlos (v)	X	Iniciativa de Ley de Ingresos y Proyecto de Presupuesto de Egresos			0	Art. 5 y 18 de la LDF	ver pag. congresotabasco.gob.mx y spf.tabasco.gob.mx
d. Resultados de ejercicios fiscales anteriores y el ejercicio fiscal en cuestión (w)	X	Iniciativa de Ley de Ingresos y Proyecto de Presupuesto de Egresos / Formatos 7 c) y d)			0	Art. 5 y 18 de la LDF	ver pag. congresotabasco.gob.mx y spf.tabasco.gob.mx
e. Estudio actuarial de las pensiones de sus trabajadores (x)		Proyecto de Presupuesto de Egresos / Formato 8			0	Art. 5 y 18 de la LDF	No aplica
<b>2 Balance Presupuestario de Recursos Disponibles, en caso de ser negativo</b>							
a. Razones excepcionales que justifican el Balance Presupuestario de Recursos Disponibles negativo (y)		Iniciativa de Ley de Ingresos o Proyecto de Presupuesto de Egresos			0	Art. 6 y 19 de la LDF	Balance Presupuestario no Negativo
b. Fuente de recursos para cubrir el Balance Presupuestario de Recursos Disponibles negativo (z)		Iniciativa de Ley de Ingresos o Proyecto de Presupuesto de Egresos			0	Art. 6 y 19 de la LDF	Balance Presupuestario no Negativo
c. Número de ejercicios fiscales y acciones necesarias para cubrir el Balance Presupuestario de Recursos Disponibles negativo (aa)		Iniciativa de Ley de Ingresos o Proyecto de Presupuesto de Egresos			0	Art. 6 y 19 de la LDF	Balance Presupuestario no Negativo
d. Informes Trimestrales sobre el avance de las acciones para recuperar el Balance Presupuestario de Recursos Disponibles (bb)		Reporte Trim. y Cuenta Pública			0	Art. 6 y 19 de la LDF	Balance Presupuestario no Negativo
<b>3 Servicios Personales</b>							
a. Remuneraciones de los servidores públicos (cc)	X	Proyecto de	X		0	Art. 10 y 21 de la LDF	ver pag. congresotabasco.



**Cuenta Pública 2019**  
Guía de Cumplimiento de la Ley de Disciplina Financiera de las Entidades Federativas y los Municipios  
Del 1 de enero al 31 de diciembre de 2019  
(PESOS)

Indicadores de Observancia	Implementación		Resultado		Fundamento (h)	Comentarios (i)		
	SI	NO	Monto o Valor (f)	Unidad (pesos/porcentaje) (g)				
	Mecanismo de Verificación (d)	Fecha Estimada de cumplimiento (e)						
b. Previsiones salariales y económicas para cubrir incrementos salariales, creación de plazas y otros (dd)	X			0	Art. 10 y 21 de la LDF	gob.mx y spf.tabasco.gob.mx ver pag. congresotabasco.gob.mx y spf.tabasco.gob.mx		
<b>INDICADORES DEL EJERCICIO PRESUPUESTARIO</b>								
<b>A. INDICADORES CUANTITATIVOS</b>								
<b>1 Ingresos Excedentes derivados de Ingresos de Libre Disposición</b>								
a. Monto de Ingresos Excedentes derivados de ILD (ee)	X		Cuenta Pública / Formato 5	X	0	pesos	Art. 14 y 21 de la LDF	Formato de el CONAC Crit LDF cta pub 2019
b. Monto de Ingresos Excedentes derivados de ILD destinados al fin del A.14, fracción I de la LDF (ff)	X		Cuenta Pública	X	0	pesos	Art. 14 y 21 de la LDF	No se tiene ingresos excedentes
c. Monto de Ingresos Excedentes derivados de ILD destinados al fin del A.14, fracción II, a) de la LDF (gg)	X		Cuenta Pública	X	0	pesos	Art. 14 y 21 de la LDF	No se tiene ingresos excedentes
d. Monto de Ingresos Excedentes derivados de ILD destinados al fin del A.14, fracción II, b) de la LDF (hh)	X		Cuenta Pública	X	0	pesos	Art. 14 y 21 de la LDF	Formato de el CONAC Crit LDF cta pub 2019
e. Monto de Ingresos Excedentes derivados de ILD destinados al fin del artículo noveno transitorio de la LDF (ii)					0	pesos	Art. Noveno Transitorio de la LDF	No se tiene ingresos excedentes
<b>B. INDICADORES CUALITATIVOS</b>								
<b>1 Análisis Costo-Beneficio para programas o proyectos de inversión mayores a 10 millones de UDIS (jj)</b>			Página de internet de la Secretaría de Finanzas o Tesorería Municipal		0		Art. 13 frac. III y 21 de la LDF	No se tiene analisis costo-beneficio
<b>2 Análisis de conveniencia y análisis de transferencia de riesgos de los proyectos APPs (kk)</b>			Página de internet de la Secretaría de Finanzas o Tesorería Municipal		0		Art. 13 frac. III y 21 de la LDF	No se tiene analisis de Conveniencia
<b>3 Identificación de población objetivo, destino y temporalidad de subsidios (ll)</b>			Página de internet de la Secretaría de Finanzas o Tesorería Municipal		0		Art. 13 frac. VII y 21 de la LDF	No se tiene analisis de Conveniencia
<b>INDICADORES DE DEUDA PÚBLICA</b>								
<b>A. INDICADORES CUANTITATIVOS</b>								
<b>1 Obligaciones a Corto Plazo</b>								





**Cuenta Pública 2019**  
**Guía de Cumplimiento de la Ley de Disciplina Financiera de las Entidades Federativas y los Municipios**  
**Del 1 de enero al 31 de diciembre de 2019**  
**(PESOS)**

Indicadores de Observancia	Implementación		Resultado		Fundamento (h)	Comentarios (i)
	SI	NO	Monto o Valor (f)	Unidad (pesos/porcentaje) (g)		
	Mecanismo de Verificación (d)	Fecha Estimada de cumplimiento (e)				
a. Límite de Obligaciones a Corto Plazo (mm)			0	pesos	Art. 30 frac. I de la LDF	No se tiene obligaciones a corto plazo
b. Obligaciones a Corto Plazo (nn)			0	pesos	Art. 30 frac. I de la LDF	No se tiene obligaciones a corto plazo



Cuenta Pública 2019  
Relación de Bienes Muebles que Componen el Patrimonio  
Del 1 de enero al 31 de diciembre de 2019

Código	Descripción del Bien Mueble	Valor en Libros
511	Muebles de Oficina y Estantería	88,507
512	Muebles, Excepto de Oficina y Estantería	256,160
515	Equipo de Cómputo y de Tecnologías de la Información	1,044,851
519	Otros Mobiliarios y Equipos de Administración	618,573
521	Equipos y Aparatos Audiovisuales	71,097
523	Cámaras Fotográficas y de Video	51,829
529	Otro Mobiliario y Equipo Educativo y Recreativo	10
541	Automóviles y Camiones	2,618,590
545	Embarcaciones	3
561	Maquinaria y Equipo Agropecuario	72,276
562	Maquinaria y Equipo Industrial	2,047,006
563	Maquinaria y Equipo de Construcción	885,217
564	Sistemas de Aire Acondicionado, Calefacción y de Refrigeración Industrial y Comercial	7,000
565	Equipo de Comunicación y Telecomunicación	293,532
566	Equipos de Generación Eléctrica, Aparatos y Accesorios Eléctricos	1,910,657
567	Herramientas y Maquinas-Herramienta	282,651
569	Otros Equipos	18,952,287
<b>TOTAL</b>		<b>29,200,246</b>



**Cuenta Pública 2019**  
**Relación de Bienes Inmuebles que Componen el Patrimonio**  
**Del 1 de enero al 31 de diciembre de 2019**

Código	Descripción del Bien Inmueble	Valor en Libro
0101	Terrenos urbanos	373,314
0102	Terrenos rurales	8,495,264
03020110	Oficinas	40,201
04110101	Plantas de tratamiento para aguas negras o residuales	212,407,773
04110102	Potabilizadoras de agua	168,009,386
04110104	Instalaciones para clasificación y almacenamiento de agua	66,270,278
04110106	Redes de drenaje y tuberías (incluye: desazolve)	917,477,453
04110107	Redes para conducción y distribución de agua potable (incluye: túneles para conducción de agua)	190,407,948
04110108	Redes de alcantarillado y drenaje en obras de urbanización	281,948,268
04110109	Redes para conducción y distribución de agua potable en obras de urbanización	528,804,046
04110110	Otras (especificar) Relleno sanitario	61,817,083
<b>TOTAL</b>		<b>2,436,051,014</b>






Cuenta Pública 2019 Relación de Cuentas Bancarias Productivas Específicas Del 1 de enero al 31 de diciembre de 2019		
Fondo, Programa o Convenio	Datos de la Cuenta Bancaria	
	Institución Bancaria	Número de Cuenta
RECURSOS PROPIOS 2010	BANAMEX, S.A.	6174
NOMINA 2017	BANAMEX	6233
NOMINA 2018	BANAMEX, S.A.	6420
RECURSOS PROPIOS 2019	BANAMEX, S.A.	961
PRODDER 2019	BANAMEX, S.A.	1240
PLANTA PURIFICADORA 2013	SANTANDER, S.A.	2087
NOMINA 2019	SANTANDER, S.A.	2277
PROAGUA APARTADO URBANO FEDERAL 2019	SANTANDER, S.A.	538
PROAGUA APARTADO RURAL FEDERAL 2019	SANTANDER, S.A.	555
PROAGUA APARTADO URBANO ESTATAL 2019	SANTANDER, S.A.	569
PROAGUA APARTADO RURAL ESTATAL 2019	SANTANDER, S.A.	586
APARTADO CULTURA DEL AGUA FEDERAL 2019	SANTANDER, S.A.	5518
APARTADO CULTURA DEL AGUA ESTATAL 2019	SANTANDER, S.A.	5521
APAZU 2012	SCOTIABANK INVERLAT, S.A.	7955
CONCENTRADORA RECURSOS	BANAMEX, S.A.	5674
NOMINA 2019	BANAMEX, S.A.	872
FONDDO REVOLVENTE 2019	BANAMEX, S.A.	880
PARTICIPACIONES 2019	BANAMEX, S.A.	899
RECAUDADORA 2010	SANTANDER, S.A.	3888
RECAUDADORA 2017	SANTANDER, S.A.	3172
RECAUDADORA	HSBC	1975
NOMINA 2019	HSBC	5225

**Relación de esquemas bursátiles y de coberturas financieras**

LA COMISION ESTATAL DE AGUA Y SANEAMIENTO AL 31 DE DICIEMBRE DE 2019 NO TIENE RELACION DE ESQUEMAS BURSATILES Y COBERTURAS FINANCIERAS.



**Información Adicional que dispongan otras leyes**

LA COMISION ESTATAL DE AGUA Y SANEAMIENTO AL 31 DE DICIEMBRE DE 2019 NO TIENE INFORMACION ADICIONAL QUE DISPONGAN OTRAS LEYES.

---

ANEXOS

87







**TABASCO**