


ACUSE



SEABA  
SERVICIO ESTATAL DE  
ADMINISTRACIÓN DE BIENES  
ASEGURADOS ABANDONADOS O  
DECOMISADOS DEL ESTADO DE

TABASCO TABASCO



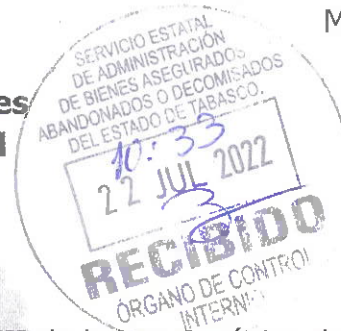
Rafael Zamora Montiel  
Director General

Villahermosa, Tabasco; a 18 de julio de 2022.

No. DE OFICIO: SEABA/DG/360/2022

ASUNTO: Entrega de estados financieros del  
Mes de junio de 2022.

M.A. y C.P. Sergio Hermilo Jiménez Torres  
Director de Contabilidad Gubernamental  
de la Secretaría de Finanzas  
PRESENTE.



En cumplimiento a los artículos 37 Fracc. XVIII de la Ley Orgánica del Poder Ejecutivo del estado de Tabasco, art. 46 y 49 de la Ley General de Contabilidad Gubernamental, numeral 2 Fracc. XXII y XXVI del Manual de Normas Presupuestarias para la Administración Pública del Poder Ejecutivo del Estado de Tabasco; remito a usted los estados financieros correspondientes al mes de junio de 2022, incluyendo los formatos que establece la Ley de Disciplina Financiera, a través del link <https://dependencias.sf.tabasco.gob.mx/> proporcionado por la Secretaría de Finanzas del Gobierno del Estado de Tabasco.

Sin otro particular; le envío un cordial saludo. Quedo a sus órdenes para cualquier aclaración o duda al respecto.

ATENTAMENTE



c.c.p.- Lic. Carlos Enrique Iñiguez Rosique.- Secretario de Administración e Innov. Gubernamental.  
L.A.E/ Armádo Piña Gutiérrez.- Subsrio. De Egresos de la Secretaría de Finanzas.  
Lic. María Antonia Contreras García.- Titular del Órgano Interno de Control del SEABA.

# ACUSE



**SEABA**  
SERVICIO ESTATAL DE  
ADMINISTRACIÓN DE BIENES  
ASEGURADOS ABANDONADOS O  
DECOMISADOS DEL ESTADO DE  
TABASCO

**Rafael Zamora Montiel**  
**Director General**



Villahermosa, Tabasco 18 de julio del 2022.

**No. DE OFICIO:** SEABA/DG/359/2022  
**ASUNTO:** Entrega de Estados Financieros  
Correspondiente al mes de junio de 2022.

**M. en Admón. Jaime Antonio Farías Mora.**  
**Secretario de la Función Pública.**  
**Presente.**

En cumplimiento a la Ley General de Contabilidad Gubernamental y el Manual de Normas Presupuestarias Vigente, remito los siguientes estados financieros correspondientes al mes de junio de 2022: Estado de Situación Financiera, Estado de Actividades, Estado de Variación a la Hacienda Pública, Estado de Cambios en la Situación Financiera, Estado de Flujo de Efectivo, Estado Analítico del Activo, Estado Analítico de la Deuda y Otros Pasivos, Informe de Pasivos Contingentes, Notas a los Estados Financieros, Estado Analítico de Ingresos, Estados Analíticos del Ejercicio del Presupuesto de Egresos, Endeudamiento Neto, Intereses de la Deuda, Gasto por Categoría Programática, Indicadores de Postura Fiscal y Conciliaciones Bancarias, incluyendo los formatos que establece la Ley de Disciplina Financiera impreso, debidamente validado y respaldado en un disco (1 CD), con su certificación.

Sin otro particular le envió un cordial saludo. Quedo a sus órdenes para cualquier aclaración o duda al respecto.

**ATENTAMENTE**



SECRETARÍA DE LA FUNCIÓN PÚBLICA  
Oficial: Farías

**RECIBIDO**  
21 JUL. 2022

HORA: 10:43  
ANEXO: JA  
NOMBRE: Ramiro de la Cruz



**...: SERVICIO ESTATAL DE ADMINISTRACION DE BIENES ASEGURADOS, ABANDONADOS O  
DECOMISADOS DEL ESTADO DE TABASCO ...**

**ESTADO DE SITUACION FINANCIERA**

al 30/06/2022


ACTIVO	Mes Actual	Mes Anterior	PASIVO	Mes Actual	Mes Anterior
<b>ACTIVO CIRCULANTE</b>			<b>PASIVO CIRCULANTE</b>		
EFFECTIVO Y EQUIVALENTES	604,832.91	736,989.29	CUENTAS POR PAGAR A CORTO PLAZO	144,328.84	154,611.64
DERECHOS A RECIBIR EFFECTIVO O EQUIVALENTE	236,560.49	9,982.20	DOCUMENTOS POR PAGAR A CORTO PLAZO	0.00	0.00
DERECHO A RECIBIR BIENES O SERVICIOS	0.00	0.00	PORCION A CORTO PLAZO DE LA DEUDA PUBLICA A LARGO PLAZO	0.00	0.00
INVENTARIOS	0.00	0.00	TITULOS Y VALORES A CORTO PLAZO	0.00	0.00
ALMACEN	0.00	0.00	PASIVOS DIFERIDOS A CORTO PLAZO	0.00	0.00
ESTIMACION POR PERDIDAS O DETERIORO DE ACTIVOS CIRCULANTES	0.00	0.00	FONDOS Y BIENES DE TERCEROS EN GARANTIA Y/O ADMINISTRACION A CORTO PLAZO	0.00	0.00
OTROS ACTIVOS CIRCULANTES	0.00	0.00	PROVISIONES A CORTO PLAZO	0.00	0.00
<b>TOTAL DE ACTIVO CIRCULANTE</b>	<b>841,393.40</b>	<b>746,971.49</b>	OTROS PASIVOS A CORTO PLAZO	156.22	156.22
<b>ACTIVO NO CIRCULANTE</b>			<b>TOTAL DE PASIVO CIRCULANTE</b>	<b>144,485.06</b>	<b>154,767.86</b>
INVERSIONES FINANCIERAS A LARGO PLAZO	0.00	0.00	<b>PASIVO NO CIRCULANTE</b>		
DERECHOS A RECIBIR EFFECTIVO O EQUIVALENTES A LARGO PLAZO	0.00	0.00	CUENTAS POR PAGAR A LARGO PLAZO	0.00	0.00
BIENES INMUEBLES, INFRAESTRUCTURA Y CONTRUCCIONES EN PROCESO	0.00	0.00	DOCUMENTOS POR PAGAR A LARGO PLAZO	0.00	0.00
BIENES MUEBLES	1,106,905.80	1,106,905.80	DEUDA PUBLICA A LARGO PLAZO	0.00	0.00
ACTIVOS INTANGIBLES	0.00	0.00	PASIVOS DIFERIDOS A LARGO PLAZO	0.00	0.00
DEPRECIACIONES, DETERIORO Y ARMORTIZACIONES ACUMULADAS DE BIENES	-584,330.54	-584,330.54	FONDOS Y BIENES DE TERCEROS EN GARANTIA Y/O ADMINISTRACION LARGO PLAZO	0.00	0.00
ACTIVOS DIFERIDOS	0.00	0.00	PROVISIONES A LARGO PLAZO	0.00	0.00
ESTIMACION POR PERDIDA O DETERIORO DE ACTIVOS NO CIRCULANTES	0.00	0.00	<b>TOTAL DE PASIVO NO CIRCULANTE</b>	<b>0.00</b>	<b>0.00</b>
OTROS ACTIVOS NO CIRCULANTES	0.00	0.00	<b>TOTAL DEL PASIVO</b>	<b>144,485.06</b>	<b>154,767.86</b>
<b>TOTAL DE ACTIVO NO CIRCULANTE</b>	<b>522,575.26</b>	<b>522,575.26</b>			
<b>TOTAL DEL ACTIVO</b>	<b>1,363,968.66</b>	<b>1,269,546.75</b>			


HACIENDA PUBLICA/PATRIMONIO	Mes Actual	Mes Anterior
<b>HACIENDA PUBLICA/PATRIMONIO CONTRIBUIDO</b>		
APORTACIONES	529,609.98	529,609.98
DONACIONES DE CAPITAL	535,202.49	535,202.49
ACTUALIZACION DE LA HACIENDA PUBLICA/PATRIMONIO	0.00	0.00
	<b>1,064,812.47</b>	<b>1,064,812.47</b>
<b>HACIENDA PUBLICA /PATRIMONIO GENERADO</b>		
RESULTADO DEL EJERCICIO (AHORRO/DESAHORRO)	323,540.66	218,835.95
RESULTADOS DE EJERCICIOS ANTERIORES	-168,869.53	-168,869.53
REVALUOS	0.00	0.00
RESERVAS	0.00	0.00
RECTIFICACIONES DE RESULTADOS DE EJERCICIOS ANTERIORES	0.00	0.00
	<b>154,671.13</b>	<b>49,966.42</b>
<b>EXCESO O INSUFICIENCIA E LA ACTUALIZACION DE LA HACIENDA PUBLICA/PATRIMONIO</b>		
RESULTADO POR POSICION MONETARIA	0.00	0.00
RESULTADO POR TENENCIA DE ACTIVOS NO MONETARIOS	0.00	0.00
	<b>0.00</b>	<b>0.00</b>




...: SERVICIO ESTATAL DE ADMINISTRACION DE BIENES ASEGURADOS, ABANDONADOS O  
DECOMISADOS DEL ESTADO DE TABASCO ...  
ESTADO DE SITUACION FINANCIERA  
al 30/06/2022

TOTAL HACIENDA PUBLICA/PATRIMONIO	1,219,483.60	1,114,778.89
TOTAL DEL PASIVO Y HACIENDA PUBLICA/PATRIMONIO	1,363,968.66	1,269,546.75

  
L.C.P. AQUILINO ANTONIO ZAPATA TORRES  
SUBDIRECTOR DE ADMINISTRACION Y CONTABILIDAD

  
MTRO. MANUEL EDUARDO DORANTES LANESTOSA  
DIRECTOR ADMINISTRATIVO Y DE CONTROL DE BIENES

  
C. RAFAEL ZAMORA MONTIEL  
DIRECTOR GENERAL

"Bajo protesta de decir verdad declaramos que los Estados Financieros y sus notas, son razonablemente correctos y son responsabilidad del emisor."



...: SERVICIO ESTATAL DE ADMINISTRACION DE BIENES ASEGURADOS,  
ABANDONADOS O DECOMISADOS DEL ESTADO DE TABASCO ...  
ESTADO DE ACTIVIDADES

Estado reformado DOF 27-09-2018

Del 01/01/2022 al 30/06/2022


INGRESOS Y OTROS BENEFICIOS	Periodo Actual	Periodo Anterior
<b>INGRESOS DE GESTION</b>	<b>156,516.52</b>	<b>156,324.08</b>
IMPUESTOS	0.00	0.00
CUOTAS Y APORTACIONES DE SEGURIDAD	0.00	0.00
CONTRIBUCIONES DE MEJORAS	0.00	0.00
DERECHOS	156,516.52	156,324.08
PRODUCTOS	0.00	0.00
APROVECHAMIENTOS	0.00	0.00
INGRESOS POR VENTA DE BIENES Y SERVICIOS	0.00	0.00
CONTRIBUCIONES NO COMPRENDIDAS EN LAS FRACCIONES DE LA LEY DE INGRESOS CAUSADAS EN EJERCICIOS FISCALES ANTERIORES PENDIENTES DE LIQUIDACION O PAGO	0.00	0.00
<b>PARTICIPACIONES, APORTACIONES, TRANSFERENCIAS, ASIGNACIONES, SUBSIDIOS Y OTRAS AYUDAS</b>	<b>3,926,450.86</b>	<b>3,155,884.18</b>
PARTICIPACIONES Y APORTACIONES	0.00	0.00
TRANSFERENCIAS, ASIGNACIONES, SUBSIDIOS Y OTRAS AYUDAS	3,926,450.86	3,155,884.18
<b>OTROS INGRESOS</b>	<b>357.85</b>	<b>302.71</b>
INGRESOS FINANCIEROS	357.85	302.71
INCREMENTOS POR VARIACION DE INVENTARIOS	0.00	0.00
DISMINUCION DEL EXCESO DE ESTIMACIONES POR PERDIDA O DETERIORO U OBSOLESCENCIA	0.00	0.00
DISMINUCION DEL EXCESO DE PROVISIONES	0.00	0.00
OTROS INGRESOS Y BENEFICIOS VARIOS	0.00	0.00
<b>TOTAL DE INGRESOS Y OTROS BENEFICIOS</b>	<b>4,083,325.23</b>	<b>3,312,510.97</b>
<b>GASTOS Y OTRAS PERDIDAS</b>	<b>Periodo Actual</b>	<b>Periodo Anterior</b>
<b>GASTOS DE FUNCIONAMIENTO</b>	<b>3,759,784.57</b>	<b>3,093,675.02</b>
SERVICIOS PERSONALES	3,138,811.44	2,625,156.27
MATERIALES Y SUMINISTROS	404,587.31	320,086.05
SERVICIOS GENERALES	216,385.82	148,432.70
<b>TRANSFERENCIAS, ASIGNACIONES, SUBSIDIOS Y OTRAS AYUDAS</b>	<b>0.00</b>	<b>0.00</b>
TRANSFERENCIAS INTERNAS Y ASIGNACIONES AL SECTOR PUBLICO	0.00	0.00
TRANSFERENCIAS AL RESTO DEL SECTOR PUBLICO	0.00	0.00
SUBSIDIOS Y SUBVENCIONES	0.00	0.00
AYUDAS SOCIALES	0.00	0.00
PENSIONES Y JUBILACIONES	0.00	0.00
TRANSFERENCIAS A FIDEICOMISOS, MANDATOS Y CONTRATOS ANALOGOS	0.00	0.00
TRANSFERENCIAS A LA SEGURIDAD SOCIAL	0.00	0.00
DONATIVOS	0.00	0.00
TRANSFERENCIAS AL EXTERIOR	0.00	0.00
<b>PARTICIPACIONES Y APORTACIONES</b>	<b>0.00</b>	<b>0.00</b>
PARTICIPACIONES	0.00	0.00
APORTACIONES	0.00	0.00
CONVENIOS	0.00	0.00
<b>INTERESES, COMISIONES Y OTROS GASTOS DE LA DEUDA PUBLICA</b>	<b>0.00</b>	<b>0.00</b>
INTERESES DE LA DEUDA PUBLICA	0.00	0.00
COMISIONES DE LA DEUDA PUBLICA	0.00	0.00
GASTOS DE LA DEUDA PUBLICA	0.00	0.00
COSTOS POR COBERTURAS	0.00	0.00
APOYOS FINANCIEROS	0.00	0.00
<b>OTROS GASTOS Y PERDIDAS EXTRAORDINARIAS</b>	<b>0.00</b>	<b>0.00</b>
ESTIMACIONES, DEPRECIACIONES, DETERIOROS, OBSOLESCENCIA Y AMORTIZACIONES	0.00	0.00
PROVISIONES	0.00	0.00
DISMINUCION DE INVENTARIOS	0.00	0.00
AUMENTO POR INSUFICIENCIA DE ESTIMACIONES POR PERDIDA O DETERIORO U OBSOLESCENCIA	0.00	0.00
AUMENTO POR INSUFICIENCIA DE PROVISIONES	0.00	0.00




...: SERVICIO ESTATAL DE ADMINISTRACION DE BIENES ASEGURADOS,  
ABANDONADOS O DECOMISADOS DEL ESTADO DE TABASCO :...  
ESTADO DE ACTIVIDADES  
Del 01/01/2022 al 30/06/2022

Estado reformado DOF 27-09-2018

OTRAS GASTOS	0.00	0.00
<b>INVERSION PUBLICA</b>	<b>0.00</b>	<b>0.00</b>
INVERSION PUBLICA NO CAPITALIZABLE	0.00	0.00
<b>TOTAL DE GASTOS Y OTRAS PERDIDAS</b>	<b>3,759,784.57</b>	<b>3,093,675.02</b>
<b>RESULTADO DEL EJERCICIO (AHORRO/DESAHORRO)</b>	<b>323,540.66</b>	<b>218,835.95</b>

  
L.C.P. AQUILINO ANTONIO ZAPATA TORRES  
SUBDIRECTOR DE ADMINISTRACION Y CONTABILIDAD

  
MTRO. MANUEL EDUARDO DORANTES LANESTOSA  
DIRECTOR ADMINISTRATIVO Y DE CONTROL DE BIENES

  
C. RAFAEL ZAMORA MONTEL  
DIRECTOR GENERAL

"Bajo protesta de decir verdad declaramos que los Estados Financieros y sus notas, son razonablemente correctos y son responsabilidad del emisor."



**...: SERVICIO ESTATAL DE ADMINISTRACION DE BIENES ASEGURADOS,  
ABANDONADOS O DECOMISADOS DEL ESTADO DE TABASCO ...**  
Estado de Variación en la Hacienda Pública

01/01/2022 al 30/06/2022

Concepto	Hacienda Pública / Patrimonio Contribuido	Hacienda Pública / Patrimonio Generado de Ejercicios Anteriores	Hacienda Pública / Patrimonio Generado del Ejercicio	Exceso o Insuficiencia en la Actualización de la Hacienda Pública / Patrimonio	Total
<b>HACIENDA PUBLICA/PATRIMONIO CONTRIBUIDO NETO 2021</b>	<b>1,064,812.47</b>	<b>0.00</b>	<b>0.00</b>	<b>0.00</b>	<b>1,064,812.47</b>
APORTACIONES	529,609.98	0.00	0.00	0.00	529,609.98
DONACIONES DE CAPITAL	535,202.49	0.00	0.00	0.00	535,202.49
ACTUALIZACION DE LA HACIENDA PUBLICA/PATRIMONIO	0.00	0.00	0.00	0.00	0.00
<b>HACIENDA PUBLICA/PATRIMONIO GENERADO NETO 2021</b>	<b>0.00</b>	<b>96,876.93</b>	<b>-247,564.04</b>	<b>0.00</b>	<b>-150,687.11</b>
RESULTADOS DEL EJERCICIO: (AHORRO/DESAHORRO)	0.00	0.00	-247,564.04	0.00	-247,564.04
RESULTADOS DE EJERCICIOS ANTERIORES	0.00	96,876.93	0.00	0.00	96,876.93
REVALUOS	0.00	0.00	0.00	0.00	0.00
RESERVAS	0.00	0.00	0.00	0.00	0.00
RECTIFICACIONES DE RESULTADOS DE EJERCICIOS ANTERIORES	0.00	0.00	0.00	0.00	0.00
<b>EXCESO O INSUFICIENCIA E LA ACTUALIZACION DE LA HACIENDA PUBLICA/PATRIMONIO 2021</b>	<b>0.00</b>	<b>0.00</b>	<b>0.00</b>	<b>0.00</b>	<b>0.00</b>
RESULTADO POR POSICION MONETARIA	0.00	0.00	0.00	0.00	0.00
RESULTADO POR TENENCIA DE ACTIVOS NO MONETARIOS	0.00	0.00	0.00	0.00	0.00
<b>HACIENDA PUBLICA/PATRIMONIO NETO FINAL 2021</b>	<b>1,064,812.47</b>	<b>96,876.93</b>	<b>-247,564.04</b>	<b>0.00</b>	<b>914,125.36</b>
<b>CAMBIOS EN LA HACIENDA PUBLICA/PATRIMONIO CONTRIBUIDO NETO 2022</b>	<b>0.00</b>	<b>0.00</b>	<b>0.00</b>	<b>0.00</b>	<b>0.00</b>
APORTACIONES	0.00	0.00	0.00	0.00	0.00
DONACIONES DE CAPITAL	0.00	0.00	0.00	0.00	0.00
ACTUALIZACION DE LA HACIENDA PUBLICA/PATRIMONIO	0.00	0.00	0.00	0.00	0.00
<b>VARIACIONES DE LA HACIENDA PUBLICA/PATRIMONIO GENERADO NETO 2022</b>	<b>0.00</b>	<b>-265,746.46</b>	<b>571,104.70</b>	<b>0.00</b>	<b>305,358.24</b>
RESULTADOS DEL EJERCICIO: (AHORRO/DESAHORRO)	0.00	0.00	323,540.66	0.00	323,540.66
RESULTADOS DE EJERCICIOS ANTERIORES	0.00	-265,746.46	247,564.04	0.00	-18,182.42
REVALUOS	0.00	0.00	0.00	0.00	0.00
RESERVAS	0.00	0.00	0.00	0.00	0.00
RECTIFICACIONES DE RESULTADOS DE EJERCICIOS ANTERIORES	0.00	0.00	0.00	0.00	0.00
<b>CAMBIOS EN EL EXCESO O INSUFICIENCIA E LA ACTUALIZACION DE LA HACIENDA PUBLICA/PATRIMONIO 2022</b>	<b>0.00</b>	<b>0.00</b>	<b>0.00</b>	<b>0.00</b>	<b>0.00</b>
RESULTADO POR POSICION MONETARIA	0.00	0.00	0.00	0.00	0.00
RESULTADO POR TENENCIA DE ACTIVOS NO MONETARIOS	0.00	0.00	0.00	0.00	0.00
<b>HACIENDA PUBLICA/PATRIMONIO NETO FINAL 2022</b>	<b>1,064,812.47</b>	<b>-168,869.53</b>	<b>323,540.66</b>	<b>0.00</b>	<b>1,219,483.60</b>

L.C.P. AQUILINO ANTONIO ZAPATA TORRES  
SUBDIRECTOR DE ADMINISTRACION Y CONTABILIDAD

MTRO. MANUEL EDUARDO DORANTES LANESTOSA  
DIRECTOR ADMINISTRATIVO Y DE CONTROL DE BIENES

C. RAFAEL ZAMORA MONTIEL  
DIRECTOR GENERAL

"Bajo protesta de decir verdad declaramos que los Estados Financieros y sus notas, son razonablemente correctos y son responsabilidad del emisor."



**...: SERVICIO ESTATAL DE ADMINISTRACION DE BIENES ASEGURADOS,  
ABANDONADOS O DECOMISADOS DEL ESTADO DE TABASCO :...  
ESTADO DE CAMBIOS EN LA SITUACION FINANCIERA**

Del 01/01/2022 al 30/06/2022

(Cifras en Pesos)

Concepto	Origen	Aplicación
<b>ACTIVO</b>	<b>132,156.38</b>	<b>226,578.29</b>
<b>ACTIVO CIRCULANTE</b>	<b>132,156.38</b>	<b>226,578.29</b>
EFFECTIVO Y EQUIVALENTES	132,156.38	0.00
DERECHOS A RECIBIR EFECTIVO O EQUIVALENTE	0.00	226,578.29
DERECHO A RECIBIR BIENES O SERVICIOS	0.00	0.00
INVENTARIOS	0.00	0.00
ALMACEN	0.00	0.00
ESTIMACION POR PERDIDAS O DETERIORO DE ACTIVOS CIRCULANTES	0.00	0.00
OTROS ACTIVOS CIRCULANTES	0.00	0.00
<b>ACTIVO NO CIRCULANTE</b>	<b>0.00</b>	<b>0.00</b>
INVERSIONES FINANCIERAS A LARGO PLAZO	0.00	0.00
DERECHOS A RECIBIR EFECTIVO O EQUIVALENTES A LARGO PLAZO	0.00	0.00
BIENES INMUEBLES, INFRAESTRUCTURA Y CONTRUCCIONES EN PROCESO	0.00	0.00
BIENES MUEBLES	0.00	0.00
ACTIVOS INTANGIBLES	0.00	0.00
DEPRECIACIONES, DETERIORO Y ARMORTIZACIONES ACUMULADAS DE BIENES	0.00	0.00
ACTIVOS DIFERIDOS	0.00	0.00
ESTIMACION POR PERDIDA O DETERIORO DE ACTIVOS NO CIRCULANTES	0.00	0.00
OTROS ACTIVOS NO CIRCULANTES	0.00	0.00
<b>PASIVO</b>	<b>0.00</b>	<b>10,282.80</b>
<b>PASIVO CIRCULANTE</b>	<b>0.00</b>	<b>10,282.80</b>
CUENTAS POR PAGAR A CORTO PLAZO	0.00	10,282.80
DOCUMENTOS POR PAGAR A CORTO PLAZO	0.00	0.00
PORCION A CORTO PLAZO DE LA DEUDA PUBLICA A LARGO PLAZO	0.00	0.00
TITULOS Y VALORES A CORTO PLAZO	0.00	0.00
PASIVOS DIFERIDOS A CORTO PLAZO	0.00	0.00
FONDOS Y BIENES DE TERCEROS EN GARANTIA Y/O ADMINISTRACION A CORTO PLAZO	0.00	0.00
PROVISIONES A CORTO PLAZO	0.00	0.00
OTROS PASIVOS A CORTO PLAZO	0.00	0.00
<b>PASIVO NO CIRCULANTE</b>	<b>0.00</b>	<b>0.00</b>
CUENTAS POR PAGAR A LARGO PLAZO	0.00	0.00
DOCUMENTOS POR PAGAR A LARGO PLAZO	0.00	0.00
DEUDA PUBLICA A LARGO PLAZO	0.00	0.00
PASIVOS DIFERIDOS A LARGO PLAZO	0.00	0.00
FONDOS Y BIENES DE TERCEROS EN GARANTIA Y/O ADMINISTRACION LARGO PLAZO	0.00	0.00
PROVISIONES A LARGO PLAZO	0.00	0.00
<b>HACIENDA PUBLICA/PATRIMONIO</b>	<b>104,704.71</b>	<b>0.00</b>
<b>HACIENDA PUBLICA/PATRIMONIO CONTRIBUIDO</b>	<b>0.00</b>	<b>0.00</b>
APORTACIONES	0.00	0.00
DONACIONES DE CAPITAL	0.00	0.00
ACTUALIZACION DE LA HACIENDA PUBLICA/PATRIMONIO	0.00	0.00
<b>HACIENDA PUBLICA /PATRIMONIO GENERADO</b>	<b>104,704.71</b>	<b>0.00</b>
RESULTADO DEL EJERCICIO (AHORRO/DESAHORRO)	104,704.71	0.00







...: SERVICIO ESTATAL DE ADMINISTRACION DE BIENES ASEGURADOS,  
ABANDONADOS O DECOMISADOS DEL ESTADO DE TABASCO ...:  
ESTADO DE CAMBIOS EN LA SITUACION FINANCIERA


Del 01/01/2022 al 30/06/2022

(Cifras en Pesos)

Concepto	Origen	Aplicación
RESULTADOS DE EJERCICIOS ANTERIORES	0.00	0.00
REVALUOS	0.00	0.00
RESERVAS	0.00	0.00
RECTIFICACIONES DE RESULTADOS DE EJERCICIOS ANTERIORES	0.00	0.00
<b>EXCESO O INSUFICIENCIA E LA ACTUALIZACION DE LA HACIENDA PUBLICA/PATRIMONIO</b>	<b>0.00</b>	<b>0.00</b>
RESULTADO POR POSICION MONETARIA	0.00	0.00
RESULTADO POR TENENCIA DE ACTIVOS NO MONETARIOS	0.00	0.00

  
L.C.P. AQUILINO ANTONIO ZAPATA TORRES  
SUBDIRECTOR DE ADMINISTRACION Y CONTABILIDAD

  
~~MTR. MANUEL EDUARDO DORANTES LANESTOSA~~  
~~DIRECTOR ADMINISTRATIVO Y DE CONTROL DE BIENES~~

  
C. RAFAEL ZÚÑIGA MONTIEL  
DIRECTOR GENERAL

"Bajo protesta de decir verdad declaramos que los Estados Financieros y sus notas, son razonablemente correctos y son responsabilidad del emisor."



**...: SERVICIO ESTATAL DE ADMINISTRACION DE BIENES ASEGURADOS,  
ABANDONADOS O DECOMISADOS DEL ESTADO DE TABASCO ...  
ESTADO DE FLUJOS DE EFECTIVO**

Del 01/06/2022 al 30/06/2022

(Cifras en Pesos)

Concepto	Mes Actual	Mes Anterior
<b>Flujos de Efectivo de las Actividades de Operación</b>		
<b>Origen</b>	<b>247.58</b>	<b>47,888.30</b>
Impuestos	0.00	0.00
Cuotas y Aportaciones de Seguridad Social	0.00	0.00
Contribuciones de Mejoras	0.00	0.00
Derechos	192.44	47,821.34
Productos	55.14	66.96
Aprovechamientos	0.00	0.00
Ingresos por Venta de Bienes y Prestación de Servicios	0.00	0.00
Participaciones, Aportaciones, Convenios, Incentivos Derivados de la Colaboración Fiscal y Fondos Distintos de Aportaciones	0.00	0.00
Otros Orígenes de Operación	0.00	0.00
<b>Aplicación</b>	<b>666,416.64</b>	<b>686,514.20</b>
Servicios Personales	554,719.55	477,713.41
Materiales Y Suministros	59,104.67	137,499.73
Servicios Generales	52,592.42	71,301.06
Transferencias Internas y Asignaciones al Sector Público	0.00	0.00
Transferencias al Resto del Sector Público	0.00	0.00
Subsidios y Subvenciones	0.00	0.00
Ayudas Sociales	0.00	0.00
Pensiones y Jubilaciones	0.00	0.00
Transferencias a Fideicomisos, Mandatos y Contratos Análogos	0.00	0.00
Transferencias a la Seguridad Social	0.00	0.00
Donativos	0.00	0.00
Transferencias al Exterior	0.00	0.00
Participaciones	0.00	0.00
Aportaciones	0.00	0.00
Convenios	0.00	0.00
Otras Aplicaciones de Operación	0.00	0.00
<b>Flujos Netos de Efectivo de las Actividades de Operación</b>	<b>-666,169.06</b>	<b>-638,625.90</b>
<b>Flujos de Efectivo de las Actividades de Inversión</b>		
<b>Origen</b>	<b>0.00</b>	<b>209.35</b>
Bienes Inmuebles, Infraestructura y Construcciones en Proceso	0.00	0.00
Bienes Muebles	0.00	0.00
Otros Orígenes de Inversión	0.00	209.35
<b>Aplicación</b>	<b>0.00</b>	<b>0.00</b>
Bienes Inmuebles, Infraestructura y Construcciones en Proceso	0.00	0.00
Bienes Muebles	0.00	0.00
Otras Aplicaciones de Inversión	0.00	0.00
<b>Flujos Netos de Efectivo de las Actividades de Inversión</b>	<b>0.00</b>	<b>209.35</b>
<b>Flujos de Efectivo de las Actividades de Financiamiento</b>		
<b>Origen</b>	<b>96.22</b>	<b>47,725.12</b>
Endeudamiento Neto	0.00	0.00
Interno	0.00	0.00
Externo	0.00	0.00
Otros Orígenes de Financiamiento	96.22	47,725.12
<b>Aplicación</b>	<b>96.22</b>	<b>51,725.12</b>
Servicios de la Deuda	0.00	0.00
Interno	0.00	0.00
Externo	0.00	0.00





**...: SERVICIO ESTATAL DE ADMINISTRACION DE BIENES ASEGURADOS,  
ABANDONADOS O DECOMISADOS DEL ESTADO DE TABASCO ...  
ESTADO DE FLUJOS DE EFECTIVO**


Del 01/06/2022 al 30/06/2022

(Cifras en Pesos)

Concepto	Mes Actual	Mes Anterior
Otros Aplicaciones de Financiamiento	96.22	51,725.12
<b>Flujos Netos de Efectivo de las Actividades de Financiamiento</b>	<b>0.00</b>	<b>-4,000.00</b>
<b>Incremento/Disminución Neta en el Efectivo y Equivalentes al Efectivo</b>	<b>-666,169.06</b>	<b>-642,416.55</b>
<b>Efectivo y Equivalentes al Efectivo al Inicio del Ejercicio</b>	<b>736,989.29</b>	<b>659,017.15</b>
<b>Efectivo y Equivalentes al Efectivo al Final del Ejercicio</b>	<b>70,820.23</b>	<b>16,600.60</b>
<b>Actividades no Presupuestadas</b>		
<b>Origen</b>	<b>534,012.68</b>	<b>720,598.04</b>
1910 Ingr. Transferencias Int. Asignaciones al Sector Público	534,012.68	720,598.04
<b>Aplicacion</b>	<b>0.00</b>	<b>209.35</b>
3971 Egr. Disminución de Otros Pasivos	0.00	209.35
<b>Flujo Neto de Efectivo por Actividades no Presupuestadas</b>	<b>534,012.68</b>	<b>720,388.69</b>
<b>Efectivo y Equivalentes al Efectivo al Final del Ejercicio</b>	<b>604,832.91</b>	<b>736,989.29</b>

  
 L.C.P. AQUILINO ANTONIO ZAPATA TORRES  
 SUBDIRECTOR DE ADMINISTRACION Y CONTABILIDAD

  
 MTR. MANUEL EDUARDO DORANTES LANESTOSA  
 DIRECTOR ADMINISTRATIVO Y DE CONTROL DE BIENES

  
 C. RAFAEL ZAMORA MONTIEL  
 DIRECTOR GENERAL

"Bajo protesta de decir verdad declaramos que los Estados Financieros y sus notas, son razonablemente correctos y son responsabilidad del emisor."





...: SERVICIO ESTATAL DE ADMINISTRACION DE BIENES ASEGURADOS,  
ABANDONADOS O DECOMISADOS DEL ESTADO DE TABASCO ...:

Estado Analítico del Activo

01/06/2022 al 30/06/2022

Concepto	Saldo Inicial 1	Cargos del Periodo 2	Abonos del Periodo 3	Saldo Final 4 (1+2-3)	Variación del Periodo (4-1)
<b>Activo</b>	<b>1,269,546.75</b>	<b>1,465,610.43</b>	<b>1,371,188.52</b>	<b>1,363,968.66</b>	<b>94,421.91</b>
ACTIVO CIRCULANTE	746,971.49	1,465,610.43	1,371,188.52	841,393.40	94,421.91
EFFECTIVO Y EQUIVALENTES	736,989.29	541,096.10	673,252.48	604,832.91	-132,156.38
DERECHOS A RECIBIR EFECTIVO O EQUIVALENTE	9,982.20	849,988.88	623,410.59	236,560.49	226,578.29
DERECHO A RECIBIR BIENES O SERVICIOS	0.00	0.00	0.00	0.00	0.00
INVENTARIOS	0.00	0.00	0.00	0.00	0.00
ALMACEN	0.00	74,525.45	74,525.45	0.00	0.00
ESTIMACION POR PERDIDAS O DETERIORO DE ACTIVOS CIRCULANTES	0.00	0.00	0.00	0.00	0.00
OTROS ACTIVOS CIRCULANTES	0.00	0.00	0.00	0.00	0.00
ACTIVO NO CIRCULANTE	522,575.26	0.00	0.00	522,575.26	0.00
INVERSIONES FINANCIERAS A LARGO PLAZO	0.00	0.00	0.00	0.00	0.00
DERECHOS A RECIBIR EFECTIVO O EQUIVALENTES A LARGO PLAZO	0.00	0.00	0.00	0.00	0.00
BIENES INMUEBLES, INFRAESTRUCTURA Y CONTRUCCIONES EN PROCESO	0.00	0.00	0.00	0.00	0.00
BIENES MUEBLES	1,106,905.80	0.00	0.00	1,106,905.80	0.00
ACTIVOS INTANGIBLES	0.00	0.00	0.00	0.00	0.00
DEPRECIACIONES, DETERIORO Y ARMORTIZACIONES ACUMULADAS DE BIENES	-584,330.54	0.00	0.00	-584,330.54	0.00
ACTIVOS DIFERIDOS	0.00	0.00	0.00	0.00	0.00
ESTIMACION POR PERDIDA O DETERIORO DE ACTIVOS NO CIRCULANTES	0.00	0.00	0.00	0.00	0.00
OTROS ACTIVOS NO CIRCULANTES	0.00	0.00	0.00	0.00	0.00

  
L.C.P. AQUILINO ANTONIO ZAPATA TORRES  
SUBDIRECTOR DE ADMINISTRACION Y CONTABILIDAD

  
MARCO MANUEL EDUARDO DORANTES LANESTOSA  
DIRECTOR ADMINISTRATIVO Y DE CONTROL DE BIENES

  
C. RAFAEL ZAMORA MONTIEL  
DIRECTOR GENERAL

"Bajo protesta de decir verdad declaramos que los Estados Financieros y sus notas, son razonablemente correctos y son responsabilidad del emisor."



**...: SERVICIO ESTATAL DE ADMINISTRACION DE BIENES ASEGURADOS,  
ABANDONADOS O DECOMISADOS DEL ESTADO DE TABASCO :...**  
Estado Analítico de la Deuda y Otros Pasivos

Del 01/01/2022 al 30/06/2022

(Cifras en Pesos)

Denominación de las Deudas	Moneda de Contratación	Institución o País Acreedor	Saldo Inicial del Periodo	Saldo Final del Periodo
<b>DEUDA PÚBLICA</b>				
<b>Corto Plazo</b>				
<b>Deuda Interna</b>			<b>0.00</b>	<b>0.00</b>
Instituciones de Crédito			0.00	0.00
Títulos y Valores			0.00	0.00
Arrendamientos Financieros			0.00	0.00
<b>Deuda Externa</b>			<b>0.00</b>	<b>0.00</b>
Organismos Financieros Internacionales			0.00	0.00
Deuda Bilateral			0.00	0.00
Títulos y Valores			0.00	0.00
Arrendamientos Financieros			0.00	0.00
<b>Subtotal Deuda Pública Corto Plazo</b>			<b>0.00</b>	<b>0.00</b>
<b>Largo Plazo</b>				
<b>Deuda Interna</b>			<b>0.00</b>	<b>0.00</b>
Instituciones de Crédito			0.00	0.00
Títulos y Valores			0.00	0.00
Arrendamientos Financieros			0.00	0.00
<b>Deuda Externa</b>			<b>0.00</b>	<b>0.00</b>
Arrendamientos Financieros			0.00	0.00
Deuda Bilateral			0.00	0.00
Títulos y Valores			0.00	0.00
Arrendamientos Financieros			0.00	0.00
<b>Subtotal Deuda Pública Largo Plazo</b>			<b>0.00</b>	<b>0.00</b>
<b>Total de Otros Pasivos</b>			<b>269,648.67</b>	<b>144,485.06</b>
<b>TOTAL DE DEUDA PÚBLICA Y OTROS PASIVOS</b>			<b>269,648.67</b>	<b>144,485.06</b>

L.C.P. AQUILINO ANTONIO ZAPATA TORRES  
SUBDIRECTOR DE ADMINISTRACION Y CONTABILIDAD

MTRO. MANUEL EDUARDO DORANTES LANESTOSA  
DIRECTOR ADMINISTRATIVO Y DE CONTROL DE BIENES

C. RAFAEL ZAMORA MONTIEL  
DIRECTOR GENERAL

"Bajo protesta de decir verdad declaramos que los Estados Financieros y sus notas, son razonablemente correctos y son responsabilidad del emisor."



Servicio Estatal de  
Administración de Bienes  
Asegurados, Abandonados o  
Decomisados del Estado de  
Tabasco

**Servicio Estatal de Administración de Bienes Asegurados,  
Abandonados o Decomisados del Estado de Tabasco  
Informe de Pasivos Contingentes  
al 30 de junio de 2022**

En el Servicio Estatal de Administración de Bienes Asegurados, Abandonados o Decomisados del Estado de Tabasco, no existen asuntos relacionados a obligaciones que tienen su origen en hechos específicos e independientes del pasado que en el futuro pueden ocurrir o no y, de acuerdo con lo que acontezca, desaparecen o se convierten en Pasivos Reales.



---


**C. Rafael Zamora Montiel**  
**Director General**



---

**L.C.P. Aquilino Antonio Zapata Torres**


**Subdirector de Administración y Contabilidad**



---

**M. en Admon. Manuel Eduardo Dorantes Lanestosa**

**Dir. Administrativo y de Control de Bienes**



# SERVICIO ESTATAL DE ADMINISTRACION DE BIENES ASEGURADOS, ABANDONADOS O DECOMISADOS DEL ESTADO DE TABASCO

## Notas a los Estados Financieros.

Con el propósito de dar cumplimiento a los artículos 46 y 49 de la Ley General de Contabilidad Gubernamental, los entes públicos deberán acompañar notas a los estados financieros cuyos rubros así lo requieran teniendo presente los postulados de revelación suficiente e importancia relativa con la finalidad, que la información correspondiente al mes de **Junio** de 2022 sea de mayor utilidad para los usuarios.

A continuación, se presentan los tres tipos de notas que acompañan a los estados, a saber:

- a) Notas de desglose.
- b) Notas de memoria (cuentas de orden).
- c) Notas de gestión administrativas.

### a) NOTAS DE DESGLOSE

#### I) Notas al Estado de Situación Financiera

##### Activo


##### Efectivo y Equivalentes

Al cierre del período se cuenta con importe de **\$604,832.91** que representa los recursos disponibles en efectivo y cuentas bancarias de instituciones financieras, detallados de la siguiente forma:

EFECTIVO			
No.	Cuenta	Descripción	Importe
1	11111-52800-02021	SALDO DE EJERCICIO 2021	3.55
TOTAL DE EFECTIVO			3.55

BANCOS/TESORERÍA			
No.	Cuenta	Descripción	Importe
1	11120-00010-52800-00001	GASTO CORRIENTE R28 PARTICIPACIONES 2021	374,690.09
2	11120-00006-52800-00002	GASTO CORRIENTE R28 PARTICIPACIONES 2022	126,749.57
3	11120-00006-41000-00003	INGRESOS PROPIOS GENERADOS	103,389.70
TOTAL DE BANCOS/TESORERÍA			604,829.36

INVERSIONES TEMPORALES (HASTA 3 MESES)			
No.	Cuenta	Descripción	Importe
TOTAL DE INVERSIONES TEMPORALES (HASTA 3 MESES)			0.00



## SERVICIO ESTATAL DE ADMINISTRACION DE BIENES ASEGURADOS, ABANDONADOS O DECOMISADOS DEL ESTADO DE TABASCO

### Derechos a recibir Efectivo o Equivalentes

Derechos a recibir efectivo o equivalente, presenta al corte un saldo por un total de \$ 308,995.39, el cual está integrado por el siguiente concepto:

DERECHOS A RECIBIR EFECTIVO O EQUIVALENTE			
No.	Cuenta	Descripción	Importe
	11221	INGRESOS PENDIENTE POR RECAUDAR	236,554.00
	11221	DEDORES POR ANTICIPO DE LA TESORERIA A CORTO PLAZO	24.19
1	11221	DIFERENCIA POR PAGÓ DE IMPUESTOS	-17.70
<b>TOTAL DE DERECHOS A RECIBIR EFECTIVO O EQUIVALENTE</b>			<b>236,560.49</b>

Su saldo corresponde a ingresos por recaudar por un importe de \$236,554.00 del mes de junio; \$24.19 que corresponden a gastos pendientes de comprobar y -\$17.70 por el pago de impuestos pendientes de acreditar, lo que sumado hace un importe de \$ 236,560.49.

### Derechos a recibir Bienes o Servicios

La cuenta al cierre del mes de mayo presenta un saldo de cero pesos.

### Bienes Disponibles para su Transformación o Consumo (Inventarios)

La cuenta al cierre del mes de junio presenta un saldo de cero pesos.

### Almacén

La cuenta al cierre del mes de junio presenta un saldo de cero pesos.

### Estimaciones por Pérdidas o Deterioro de Activos Circulantes

La cuenta al cierre del mes de junio presenta un saldo de cero pesos.

### Otros Activos Circulantes

La cuenta al cierre del mes de junio presenta un saldo de cero pesos.

### Inversiones Financieras a Largo Plazo

La cuenta al cierre del mes de junio presenta un saldo de cero pesos.

### Bienes Inmuebles, Infraestructura y Construcciones en Proceso

La cuenta al cierre del mes de junio presenta un saldo de cero pesos.

### Bienes Inmuebles


La cuenta de Bienes Inmuebles al cierre del mes de junio presenta un saldo de cero pesos.

### Bienes Muebles e Intangibles

La cuenta de Bienes Muebles e Inmuebles al cierre del mes de mayo presenta un importe de \$ 1,106,905.80, integrado por los siguientes rubros:

BIENES MUEBLES E INTANGIBLES			
No.	Cuenta	Descripción	Importe
1	1241	MOBILIARIO Y EQUIPO DE ADMINISTRACIÓN	974,614.77
2	1242	MOBILIARIO Y EQUIPO EDUCACIONAL Y RECREATIVO	11,182.40
3	1246	MAQUINARIA, OTROS EQUIPOS Y HERRAMIENTAS	121,108.63
<b>TOTAL DE BIENES MUEBLES E INMUEBLES</b>			<b>1,106,905.80</b>





## SERVICIO ESTATAL DE ADMINISTRACION DE BIENES ASEGURADOS, ABANDONADOS O DECOMISADOS DEL ESTADO DE TABASCO

### Depreciación, Deterioro y amortizaciones

Al corte de este mes el ente presentó una depreciación acumulada de \$584,330.54, misma que se describe a continuación:

ESTIMACIONES Y DETERIOROS			
No.	Cuenta	Descripción	Importe
1	12631	MOBILIARIO Y EQUIPO DE ADMINISTRACIÓN	584,330.54
TOTAL DE ESTIMACIONES Y DETERIOROS			584,330.54

### PASIVO

#### PASIVO CIRCULANTE

Cuentas por pagar a corto plazo, presenta al corte un saldo por un total de \$ 144,485.06, el cual está integrado por los siguientes saldos:

CUENTAS POR PAGAR A CORTO PLAZO			
No.	Cuenta	Descripción	Importe
1	2111	SERVICIOS PERSONALES POR PAGAR A CORTO PLAZO	-3,002.62
2	2112	PROVEEDORES	30,763.48
3	2117	RETENCIONES Y CONTRIBUCIONES POR PAGAR A CORTO PLAZO	115,696.01
4	2119	OTRAS CUENTAS POR PAGAR A CORTO PLAZO	871.97
TOTAL DE CUENTAS POR PAGAR A CORTO PLAZO			144,328.84

Otros pasivos a corto plazo, presenta al corte un saldo por un total de \$ 156.22, el cual está integrado por los siguientes saldos:

OTROS PASIVOS A CORTO PLAZO			
No.	Cuenta	Descripción	Importe
1	2191	INGRESOS POR CLASIFICAR	156.22
TOTAL DE OTROS PASIVOS A CORTO PLAZO			156.22

### ii) NOTAS AL ESTADO DE ACTIVIDADES

#### Ingresos de Gestión

Los ingresos por venta de bienes y prestaciones de servicios suman la cantidad de **\$156,324.08**, integrándose por los siguientes conceptos.

INGRESOS DE GESTIÓN		
No.	Cuenta	Importe
1	DERECHOS	156,516.52
TOTAL DE INGRESOS DE GESTIÓN		156,516.52



## SERVICIO ESTATAL DE ADMINISTRACION DE BIENES ASEGURADOS, ABANDONADOS O DECOMISADOS DEL ESTADO DE TABASCO

**Participaciones, Aportaciones, Convenios, Incentivos Derivados de la Colaboración Fiscal, Fondos Distintos de Aportaciones, Transferencias, Asignaciones, Subsidios y Subvenciones, y Pensiones y Jubilaciones**

Los ingresos por este rubro ascienden a la cantidad de \$3,926,808.71, integrándose por el siguiente concepto:

PARTICIPACIONES FEDERALES Y OTROS INGRESOS		
No.	Cuenta	Importe
1	PARTICIPACIONES, APORTACIONES, CONVENIOS, INCENTIVOS DERIVADOS DE LA COLABORACIÓN FISCAL, FONDOS DISTINTOS DE APORTACIONES, TRANSFERENCIAS, ASIGNACIONES, SUBSIDIOS Y SUBVENCIONES, Y PENSIONES Y JUBILACIONES	3,926,450.86
2	OTROS INGRESOS Y BENEFICIOS	357.85
<b>TOTAL DE INGRESOS Y OTROS BENEFICIOS</b>		<b>3,926,808.71</b>

**Gastos y Otras Pérdidas**

Los gastos de funcionamiento están integrados por los siguientes conceptos.

**Servicios personales:**

GASTOS Y OTRAS PERDIDAS		
No.	Cuenta	Importe
1	SERVICIOS PERSONALES	3,138,811.44
2	MATERIALES Y SUMINISTROS	404,587.31
3	SERVICIOS GENERALES	216,385.82
<b>TOTAL DE GASTOS Y OTRAS PERDIDAS</b>		<b>3,759,784.57</b>

Los servicios personales representan el 84.80% de los gastos ya que, por la naturaleza del ente, el costo de las nóminas es el principal rubro de las erogaciones.

**III) NOTAS AL ESTADO DE VARIACIÓN EN LA HACIENDA PÚBLICA**

El Patrimonio contribuido presenta un importe de **\$1,064,812.47**, no presenta variaciones en el presente mes.

EL Patrimonio Generado en el período del 1 al 30 de junio de 2022, es por un importe de **\$323,540.66**, refleja la diferencia entre el ingreso y gasto del mes de junio.

**IV) NOTAS AL ESTADO DE FLUJOS DE EFECTIVO**

a). Estado de Flujo de Efectivo y Equivalentes

Concepto	Junio 2022	Mayo 2022
EFFECTIVO	3.55	3.55
BANCOS/TESORERIA	604,829.36	736,985.74
BANCOS/DEPENDENCIAS Y OTROS	0.00	0.00
INVERSIONES TEMPORALES (HASTA 3 MESES)	0.00	0.00
FONDOS CON AFECTACION ESPECÍFICA	0.00	0.00
DEPOSITOS DE FONDOS DE TERCEROS EN GARANTIA Y/O ADMINISTRACION	0.00	0.00
OTROS EFECTIVOS Y EQUIVALENTES	0.00	0.00
<b>Total de Efectivo y Equivalentes</b>	<b>736,989.29</b>	<b>659,017.15</b>

b). Conciliación de los Flujos de Efectivo Netos de las Actividades de Operación y la Cuenta de Ahorro/Desahorro antes de rubros Extraordinarios:

**SEABA**

Servicio Estatal de Administración de Bienes Asegurados, Abandonados o Decomisados del Estado de Tabasco

**SERVICIO ESTATAL DE ADMINISTRACION DE BIENES ASEGURADOS, ABANDONADOS O DECOMISADOS DEL ESTADO DE TABASCO**

Concepto	Junio 2022	Mayo 2022
RESULTADO DEL EJERCICIO AHORRO/DESAHORRO	323,540.66	218,835.95
Movimientos de partidas (o rubros) que no afectan al efectivo	0.00	0.00
Depreciación	0.00	0.00
Flujos de Efectivo Netos de las Actividades de Operación	0.00	0.00

**V) CONCILIACIÓN ENTRE LOS INGRESOS PRESUPUESTARIOS Y CONTABLES, ASI COMO ENTRE LOS EGRESOS PRESUPUESTARIOS Y LOS GASTOS CONTABLES**

Servicio Estatal de Administración de Bienes Asegurados, Abandonados o Decomisados del Estado de Tabasco Conciliación entre los Ingresos Presupuestarios y Contables Correspondiente del 01 de enero al 30 de junio de 2022 (Cifras en pesos)		
<b>1. Total de Ingresos Presupuestarios</b>		<b>3,846,413.38</b>
<b>2. Más Ingresos Contables No Presupuestarios</b>		<b>357.85</b>
2.1	Ingresos Financieros	0.00
2.2	Incremento por Variación de Inventarios	0.00
2.3	Disminución del Exceso de Estimaciones por Pérdida o Deterioro u Obsolescencia	0.00
2.4	Disminución del Exceso de Provisiones	0.00
2.5	Otros Ingresos y Beneficios Varios	0.00
2.6	Otros Ingresos Contables No Presupuestarios	357.85
<b>3. Menos Ingresos Presupuestarios No Contables</b>		<b>0.00</b>
3.1	Aprovechamientos Patrimoniales	0.00
3.2	Ingresos Derivados de Financiamientos	0.00
3.3	Otros Ingresos Presupuestarios No Contables	0.00
<b>4. Total de Ingresos Contables</b>		<b>3,846,771.23</b>

SERVICIO ESTATAL DE ADMINISTRACIÓN DE BIENES ASEGURADOS, ABANDONADOS O DECOMISADOS DEL ESTADO DE TABASCO Conciliación entre los Egresos Presupuestarios y los Gastos Contables Correspondiente del 01 de enero al 30 de junio de 2022 (Cifras en pesos)		
<b>1. Total de Egresos Presupuestarios</b>		<b>3,759,784.57</b>
<b>2. Menos Egresos Presupuestarios No Contables</b>		<b>0.00</b>
2.1	Materias Primas y Materiales de Producción y Comercialización	0.00
2.2	Materiales y Suministros	0.00
2.3	Mobiliario y Equipo de Administración	0.00
2.4	Mobiliario y Equipo Educativo y Recreativo	0.00
2.5	Equipo e Instrumental Médico y de Laboratorio	0.00
2.6	Vehículos y Equipo de Transporte	0.00
2.7	Equipo de Defensa y Seguridad	0.00
2.8	Maquinaria, Otros Equipos y Herramientas	0.00
2.9	Activos Biológicos	0.00
2.10	Bienes Inmuebles	0.00
2.11	Activos Intangibles	0.00
2.12	Obra Pública en Bienes de Dominio Público	0.00
2.13	Obra Pública en Bienes Propios	0.00
2.14	Acciones y Participaciones de Capital	0.00
2.15	Compra de Títulos y Valores	0.00
2.16	Concesión de Préstamos	0.00
2.17	Inversiones en Fideicomisos, Mandatos y Otros Análogos	0.00
2.18	Provisiones para Contingencias y Otras Erogaciones Especiales	0.00
2.19	Amortización de la Deuda Pública	0.00
2.20	Adeudos de Ejercicios Fiscales Anteriores (ADEFAS)	0.00
2.21	Otros Egresos Presupuestarios No Contables	0.00
<b>3. Más Gastos Contables No Presupuestarios</b>		<b>0.00</b>
3.1	Estimaciones, Depreciaciones, Deterioros, Obsolescencia y Amortizaciones	0.00
3.2	Provisiones	0.00
3.3	Disminución de Inventarios	0.00
3.4	Aumento por Insuficiencia de Estimaciones por Pérdida o Deterioro u Obsolescencia	0.00
3.5	Aumento por Insuficiencia de Provisiones	0.00
3.6	Otros Gastos	0.00
3.7	Otros Gastos Contables No Presupuestarios	0.00
<b>4. Total de Gastos Contables</b>		<b>3,759,784.57</b>



## SERVICIO ESTATAL DE ADMINISTRACION DE BIENES ASEGURADOS, ABANDONADOS O DECOMISADOS DEL ESTADO DE TABASCO

### b) NOTAS DE MEMORIAS (cuentas de orden)

#### I.I. Información Contable.

A la fecha de elaboración del presente estado financiero El Servicio Estatal de Administración y Destino de Bienes Asegurados o Decomisados del Estado de Tabasco, no cuenta con ningún aval ni Garantía pendiente, así como de Juicios de ninguna índole, ni valores ni emisión de obligaciones.

#### I.II. Información Presupuestal.

##### INGRESOS

Ley de Ingresos Estimada: El importe estimado de **\$8,913,204.00** representa el importe que se aprueba anualmente en la ley de Ingresos, e incluye los derechos, productos, así como la venta de bienes y servicios, además de los subsidios estatales y federales, aportaciones, recursos convenidos y otros ingresos.

Modificaciones a la Ley de Ingresos Estimada: El importe de **\$967,722.14** representa el incremento al Presupuesto de ingresos Estimado, derivado de las ampliaciones y reducciones autorizadas.

Ley de Ingresos Modificada: El importe de **\$9,880,926.14** representa el resultado del incremento o decremento al Presupuesto de Ingresos Estimado, derivado de las ampliaciones y reducciones autorizadas.

Ley de Ingresos Devengada: El importe de **\$4,083,325.23** representa los derechos de cobro de financiamientos internos y externos; así como de la venta de bienes y servicios, además de participaciones, aportaciones y otros ingresos por parte del ente público.

Ley de Ingresos Recaudada: El importe de **\$3,846,771.23** representa el cobro en efectivo de financiamientos internos y externos; así como de la venta de bienes y servicios, además de participaciones, aportaciones y otros ingresos por parte del ente público.

##### EGRESOS

Presupuesto de Egresos Aprobado: El importe **\$8,913,204.00** representa el importe de las asignaciones presupuestarias que se autorizaron mediante el Presupuesto de egresos de este Organismo.

Modificaciones al Presupuesto de Egresos: El importe **\$967,722.14** representa el incremento o decremento al Presupuesto de Egresos Aprobado, derivado de las ampliaciones y reducciones autorizadas.

Presupuesto de Egresos Modificado: El importe **\$9,880,926.14** representa el resultado del incremento o decremento al presupuesto de Egresos Estimado, derivado de las ampliaciones y reducciones autorizadas.

Presupuesto de Egresos Devengado: El importe **\$3,759,784.57** refleja el reconocimiento de obligación de pago a terceros, por la recepción de conformidad de bienes y/o servicios oportunamente contratados; así como de las obligaciones que derivan de tratados, leyes, decretos, resoluciones y sentencias definitivas.

Presupuesto de Egresos Ejercido: El importe **\$3,759,784.57** reporta la emisión de una cuenta por liquidar certificada o documento debidamente aprobado por autoridad competente.

Presupuesto de Egresos Pagado: El importe **\$3,616,846.68** significa la cancelación total o parcial de las obligaciones de pago, que se realiza mediante el desembolso o cualquier otro medio de pago.

### c) NOTAS DE GESTION ADMINISTRATIVAS

#### 1. Introducción.

Las notas de gestión administrativa, revelan el contexto de los aspectos económico financieros más relevantes que influyen en las decisiones del período, y que fueron considerados en la elaboración de los estados financieros, con la finalidad de



## SERVICIO ESTATAL DE ADMINISTRACION DE BIENES ASEGURADOS, ABANDONADOS O DECOMISADOS DEL ESTADO DE TABASCO

tener una mejor comprensión de los mismos y de las características particulares que los afectan o pudieran afectar en períodos posteriores.

### 2. Panorama Económico y Financiero.

En cumplimiento a lo establecido en el Artículo 40 de la Ley de Presupuesto y Responsabilidad Hacendaria del Estado de Tabasco y sus Municipios; 32, fracción XI de la Ley Orgánica del Poder Ejecutivo del Estado de Tabasco; así como lo dispuesto en el Decreto 009 que contiene el presupuesto de Egresos para el ejercicio Fiscal 2022, publicado en el Periódico Oficial del Estado; Extraordinario, Época 7ma. Edición 572 fecha 21 de diciembre del 2021, por un monto de \$ 8,913,204.00

### 3. Autorización e Historia.

El SERVICIO ESTATAL DE ADMINISTRACION DE BIENES ASEGURADOS, ABANDONADOS O DECOMISADOS DEL ESTADO DE TABASCO, se encuentra dado de alta fiscalmente ante la Servicio de Administración Tributaria SAT, desde el 1º de Enero de dos mil veinte, como persona moral sin fines de lucro. a.- Fecha de creación del ente: el 13 de noviembre de 2012, fue publicado en el suplemento al periódico oficial del Estado número 6820 el Decreto No. 187, mediante el cual fue aprobada, la Ley para la Administración de Bienes Asegurados, Decomisados o Abandonados. Dicha Ley, creó el Servicio Estatal de Administración de Bienes Asegurados como un Órgano Desconcentrado con autonomía técnica, operativa y financiera. b) Principales cambios en su estructura: En el año 2013 el Servicio Estatal de Administración de Bienes Asegurados no ejerció sus funciones y actividades como un Órgano Desconcentrado, sino más bien ejerce sus actividades como una Dirección dependiente financiera y presupuestalmente de la Secretaría de Administración; en lo que respecta a recursos humanos y materiales, eran administrados por esa misma Secretaría. Fue en el año 2014, cuando el Servicio Estatal de Administración empieza a ejercer funciones como Órgano Desconcentrado. En el año 2016 desaparece la Subdirección Administrativa y la Subdirección de Contabilidad, creándose en su lugar la Dirección Administrativa y de Control de Bienes, la Subdirección de Administración y Contabilidad y la Jefatura de Departamento de Administración; además se creó también la Jefatura de Departamento de Registro de Salidas. c) El 23 de noviembre de 2019 fue publicado en el periódico oficial edición 8057 suplemento N, el decreto No. 56 una reforma a la Ley donde se modifica la naturaleza jurídica del Servicio Estatal de Administración de Bienes Asegurados, Abandonados o Decomisados del Estado de Tabasco, convirtiéndose en un Organismo Descentralizado a partir del 1 de enero de 2020. El SERVICIO ESTATAL DE ADMINISTRACION DE BIENES ASEGURADOS, ABANDONADOS O DECOMISADOS DEL ESTADO DE TABASCO, está investido de personalidad jurídica propia, es un organismo descentralizado con autonomía propia.

### 4. Organización y Objeto Social.

#### a) Objeto Social.

El SERVICIO ESTATAL DE ADMINISTRACION DE BIENES ASEGURADOS, ABANDONADOS O DECOMISADOS DEL ESTADO DE TABASCO, como organismo público descentralizados del Poder Ejecutivo del Estado de Tabasco, que tiene como cabeza de sector la Secretaría de Administración e Innovación Gubernamental. Su objeto social es reglamentar la administración y disposición de los bienes asegurados, decomisados y abandonados en asuntos penales y administrativos.

#### b) Principal Actividad.

La administración y destino de bienes asegurados, decomisados y abandonados.


#### c) Ejercicio Fiscal: 2022

d) Régimen Fiscal. Persona moral con fines no lucrativos con obligaciones fiscales.

e) Obligaciones fiscales. El SERVICIO ESTATAL DE ADMINISTRACION DE BIENES ASEGURADOS, ABANDONADOS O DECOMISADOS DEL ESTADO DE TABASCO, tiene las siguientes obligaciones respecto de contribuciones fiscales federales: En materia de Impuesto Sobre la Renta (ISR), está obligado a presentar declaración, pago provisional mensual y declaraciones anuales siguientes:

1. Impuesto Sobre la Renta (ISR) por las retenciones sobre sueldos y salarios
2. Impuesto Sobre la Renta (ISR) por las retenciones realizadas a los trabajadores asimilados a salarios.
3. Impuesto Sobre la Renta (ISR) por las retenciones realizadas por servicios profesionales.

En materia de Impuesto al Valor Agregado (IVA), es sujeto obligado para retener y presentar el entero del IVA por prestación de servicios.



## SERVICIO ESTATAL DE ADMINISTRACION DE BIENES ASEGURADOS, ABANDONADOS O DECOMISADOS DEL ESTADO DE TABASCO

En relación a las contribuciones Fiscales Estatales, se tiene la obligación de presentar la declaración del Impuesto Sobre Nóminas (3%).

### f) Régimen Jurídico.

El SERVICIO ESTATAL DE ADMINISTRACION DE BIENES ASEGURADOS, ABANDONADOS O DECOMISADOS DEL ESTADO DE TABASCO, está investido de personalidad jurídica propia, es un organismo público descentralizado del Poder Ejecutivo del Estado de Tabasco;

### g) Estructura organizacional básica.

Cuenta con una Dirección General, una Dirección Administrativa y de Control de Bienes y dos subdirecciones y cuatro jefaturas de departamento.

### h) Fideicomisos, mandatos y análogos de los cuales es fideicomitente o fideicomisario.

No se cuenta con ningún fideicomiso.

## 5. Bases de Preparación de los Estados Financieros.

### Elaboración de los Estados Financieros:

Los estados financieros han sido preparados cumpliendo con las disposiciones legales, con los Principios, las Políticas y las Normas de Contabilidad Gubernamental, así como los Acuerdos emitidos por el Consejo Nacional de Armonización Contable (CONAC), las cuales son de aplicación a los Poderes Ejecutivo, Legislativo y Judicial de la Federación y de las Entidades Federativas, a los Entes Autónomos de la Federación y de las Entidades Federativas, los Ayuntamientos de los Municipios, los Órganos Político Administrativos de las Demarcaciones Territoriales del Distrito Federal; exceptuando a las Entidades de la Administración Pública Paraestatal, ya sean Federales, Estatales o Municipales, siendo las autoridades en materia de contabilidad gubernamental las que establecerán la forma en que estas, se ajustaran al mismo atendiendo a su naturaleza.

Por lo anterior y a fin de efectuar el proceso de armonización contable, se utiliza el catálogo de cuentas contables armonizadas del Manual de Contabilidad Gubernamental Emitido por el Consejo Estatal de Armonización Contable (CEAC), y se presenta la información financiera en los formatos publicados por el mismo. En la elaboración y preparación de los Estados Financieros se ha observado el marco Conceptual de Contabilidad Gubernamental y los Postulados Básicos de Contabilidad Gubernamental emitidos por el CONAC.

Para llevar a cabo los registros contables y presupuestales se utiliza el sistema SIEN SOLUTIONS, que cumple con la generación, reconocimiento, valuación y revelación de los diferentes rubros de la Información financiera y presupuestal, considerando la normatividad emitida por el CONAC y el CEAC, como son: Normas y Metodología para determinación de Momentos Contables de los Egresos, Normas y Metodología para momentos contables de los Ingresos, principales reglas del registro y Valoración del Patrimonio, entre otras. Los estados financieros son firmados por el Jefe del Departamento de Contabilidad, el Director de Administración y Control de Bienes y el Director General.

El SERVICIO ESTATAL DE ADMINISTRACION DE BIENES ASEGURADOS, ABANDONADOS O DECOMISADOS DEL ESTADO DE TABASCO, da cabal cumplimiento a la Ley de Disciplina Financiera, ya que es de orden público y tiene como objeto establecer los criterios generales de responsabilidad hacendaria y financiera que regirán a las Entidades Federativas y los Municipios, así como a sus respectivos entes públicos, para un manejo sostenible de sus finanzas públicas.

## 6. Políticas de contabilidad Significativas.

El SERVICIO ESTATAL DE ADMINISTRACION DE BIENES ASEGURADOS, ABANDONADOS O DECOMISADOS DEL ESTADO DE TABASCO, registra los bienes con el valor de su costo de adquisición, atendiendo al principio contable de costo histórico en el momento de su reconocimiento y/o a su valor estimado, en caso de que sean producto de una donación, expropiación o adjudicación.

## 7. Posición en moneda extranjera y protección por riesgo cambiario.

El SERVICIO ESTATAL DE ADMINISTRACION DE BIENES ASEGURADOS, ABANDONADOS O DECOMISADOS DEL ESTADO DE TABASCO no realiza operaciones con monedas extranjeras. Todas las operaciones del Servicio Estatal de Administración de Bienes Asegurados, Abandonados o Decomisados del Estado de Tabasco, están registradas en moneda nacional y cuentan con suficiencia presupuestal al momento de su realización. A la fecha se carece de inversiones de tipo financieras o de valores.



**SERVICIO ESTATAL DE ADMINISTRACION DE BIENES  
ASEGURADOS, ABANDONADOS O DECOMISADOS  
DEL ESTADO DE TABASCO**

**8. Reporte Analítico del Activo.**

ESTADO ANALITICO DEL ACTIVO			
No.	Cuenta	Saldo Inicial	Saldo Final
	ACTIVO CIRCULANTE	769,356.05	746,971.49
1	EFFECTIVO Y EQUIVALENTES	659,017.15	736,989.29
2	DERECHOS A RECIBIR EFECTIVO O EQUIVALENTE	110,338.90	9,982.20
3	DERECHO A RECIBIR BIENES O SERVICIOS	0.00	0.00
4	INVENTARIOS	0.00	0.00
5	ALMACEN	0.00	0.00
6	ESTIMACION POR PERDIDAS O DETERIORO DE ACTIVOS CIRCULANTES	0.00	0.00
7	OTROS ACTIVOS CIRCULANTES	0.00	0.00
	ACTIVO NO CIRCULANTE	522,575.26	522,575.26
8	INVERSIONES FINANCIERAS A LARGO PLAZO	0.00	0.00
9	DERECHOS A RECIBIR EFECTIVO O EQUIVALENTES A LARGO PLAZO	0.00	0.00
10	BIENES INMUEBLES, INFRAESTRUCTURA Y CONTRUCCIONES EN PROCESO	0.00	0.00
11	BIENES MUEBLES	1,106,905.80	1,106,905.80
12	ACTIVOS INTANGIBLES	0.00	0.00
13	DEPRECIACIONES, DETERIORO Y ARMORTIZACIONES ACUMULADAS DE BIENES	-584,330.54	-584,330.54
14	ACTIVOS DIFERIDOS	0.00	0.00
15	ESTIMACION POR PERDIDA O DETERIORO DE ACTIVOS NO CIRCULANTES	0.00	0.00
16	OTROS ACTIVOS NO CIRCULANTES	0.00	0.00

A la fecha el Servicio Estatal de Administración de Bienes Asegurados Abandonados o Decomisados del Estado de Tabasco, cuenta con 29 muebles de oficina y estantería, 40 equipos de cómputo y tecnologías de la información, 1 otro mobiliario y equipo de administración, 1 equipo y aparato audiovisual, 2 sistemas de aire acondicionado, calefacción y refrigeración industrial y comercial, 1 equipo de comunicación y telecomunicación y 8 herramientas y máquinas-herramienta.

**9. Fideicomiso, mandatos y Análogos.**

El Servicio Estatal de Administración de Administración de Bienes Asegurados, Abandonados o Decomisados, no se tiene fideicomisos o mandatos análogos que reportar.

**10. Reporte de la Recaudación.**

Con corte al 30 de junio de 2022

Del análisis del comportamiento de la recaudación de los ingresos de este Organismo, se informa que fueron recaudados en los tiempos previstos por lo que no se generaron contratiempos para la ejecución de los recursos.

Ingresos Propios	156,516.52
Participaciones Federales Ramo 28	3,926,450.86
Productos Financieros	357.85
<b>Total de Ingresos</b>	<b>4,083,325.23</b>



**SEABA**

Servicio Estatal de Administración de Bienes Asegurados, Abandonados o Decomisados del Estado de Tabasco

## SERVICIO ESTATAL DE ADMINISTRACION DE BIENES ASEGURADOS, ABANDONADOS O DECOMISADOS DEL ESTADO DE TABASCO

### 11. Información sobre la deuda y el reporte Analítico de la Deuda.

El Servicio Estatal de Administración de Bienes Asegurados, Abandonados o Decomisados del Estado de Tabasco no se encuentra facultado para tener deuda e intereses de la deuda.

### 12. Calificaciones otorgadas.

EL Servicio Estatal de Administración de Administración de Bienes Asegurados, Abandonados o Decomisados del Estado de Tabasco, no ha sido sujeto a calificación crediticia.

### 13. Proceso de Mejora.

Las principales políticas de control interno para mejorar la administración del Servicio Estatal de Administración de Administración de Bienes Asegurados, Abandonados o Decomisados del Estado de Tabasco, son: llevar bitácoras de combustible y de mantenimiento de vehículos, control de horario del personal por medio de reloj checador.

### 14. Información por Segmentos.

No hay información segmentada de información financiera adicional a la que se presenta en los estados financieros.

### 15. Eventos Posteriores al Cierre.

No hubo evento posterior al cierre.

### 16. Partes Relacionadas.

No se tiene partes relacionadas que influyan significativamente en su toma de decisiones operativas y financieras.

### 17. Responsabilidad Sobre la Presentación Razonable de la Información Contable.

Los estados financieros están rubricados y al final la siguiente leyenda. Bajo protesta de decir verdad declaramos que los estados financieros y sus notas, son razonablemente correctos y son responsabilidad del emisor.

"Bajo protesta de decir verdad declaramos que los Estados Financieros y sus notas, son razonablemente correctos y son responsabilidad del emisor"

L.C.P. AQUILINO ANTONIO ZAPATA  
TORRES

SUBDIRECTOR DE ADMINISTRACIÓN Y  
CONTABILIDAD

MTRO. MANUEL EDUARDO DORANTES  
LANESTOSA

DIRECTOR DE ADMINISTRACIÓN Y  
CONTROL DE BIENES

C. RAFAEL ZAMORA MONTIEL  
DIRECTOR GENERAL



CEDLA DE ANTIGÜEDAD DE SALDOS  
SERVICIO ESTATAL DE ADMINISTRACIÓN DE BIENES ASEGURADOS, ABANDONADOS O DECOMISADOS DEL ESTADO  
DE TABASCO

AL 30 DE JUNIO DE 2022

ACTIVO CIRCULANTE

NUMERO	CUENTA NOMBRE	SALDO	10	30	DIAS DE ANTIGÜEDAD HASTA	60	90	memorizal a 365	MAS DE 365 DIAS
112	DERECHOS A RECIBIR EFECTIVO O EQUIVALENTES	236,560.49							
1122	CUENTAS POR COBRAR A CORTO PLAZO	236,560.49							
	RECURSOS NO ETIQUETADOS	236,560.49	236,560.49						
1125	DEUDORES POR ANTICIPO A LA TESORERIA DEUDORES POR ANTICIPO DE LA TESORERIA A CORTO PLAZO	0.00		0.00					
1129	OTROS DERECHOS A RECIBIR EFECTIVO O EQ. OTROS DERECHOS A RECIBIR EFECTIVO O EQUIVALENTES	0.00		0.00					
	TOTAL ACTIVO CIRCULANTE	236,560.49	236,560.49		0.00		0.00	0.00	0.00

Bajo protesta de decir verdad declaramos que los Estados Financieros y sus Notas, son razonablemente correctos y son responsabilidad del emisor."

VILLAHERMOSA, TABASCO, AL 30 DE JUNIO DE 2022

LCP. Aquilino Zapata Torres  
Subdirector de Administración y  
Contabilidad

Mtro. Manuel Eduardo Dorantes Lanestosa  
Director Administrativo y de Control de Bienes

C. Rafael Amora Montiel  
Director General

**CEDULA DE ANTIGÜEDAD DE SALDOS**  
**SERVICIO ESTATAL DE ADMINISTRACION DE BIENES ASEGURADOS, ABANDONADOS O DECOMISADOS DEL ESTADO DE**  
**TABASCO**  
**AL 30 DE JUNIO DE 2022**  
**PASIVO CIRCULANTE**

NUMERO	Cuenta NOMBRE	SALDO	DIAS DE ANTIGÜEDAD HASTA					
			10	30	60	90	menor igual a 365	MAS DE 365 DIAS
211	CUENTAS POR PAGAR A CORTO PLAZO	144,485.06						
2111	SERVICIOS PERSONALES POR PAGAR A CORTO PLAZO	-3,002.62	0.00					
	REINTEGROS DE SUELDOS NO COBRADOS	-3,002.62		-3,002.62				
2112	PROVEEDORES POR PAGAR A CORTO PLAZO	30,763.48						
	PROVEEDORES POR PAGAR A CORTO PLAZO	30,763.48	0.00	30,763.48				
2117	RETENCIONES Y CONTRIBUCIONES POR PAGAR A CORTO	115,696.01						
	RETENCIONES DE SEGURIDAD SOCIAL POR PAGAR	115,696.01	115,696.01					
2119	OTRAS CUENTAS POR PAGAR A CORTO PLAZO	871.97						
	DEPOSITOS PENDIENTES DE NETEAR	557.22	0.00	557.22				
	SUELDOS Y PRESTACIONES NO COBRADOS	314.75		314.75				
2191	INGRESOS POR CLASIFICAS	156.22						
	INGRESOS POR SERVICIOS SEABA	156.22	0.00	156.22				
<b>TOTAL PASIVO CIRCULANTE</b>		<b>144,485.06</b>	<b>115,696.01</b>	<b>28,769.05</b>	<b>0.00</b>	<b>0.00</b>	<b>0.00</b>	<b>0.00</b>

Bajo protesta de decir verdad declaramos que los Estados Financieros y sus Notas, son razonablemente correctos y son responsabilidad del emisor"

  
 LCP. Aquilino Antonio Zapata Torres  
 Subdirector de Administración y Contabilidad

  
 Mtro. Manuel Eduardo Dorantes Lanestosa  
 Director Administrativo y de Control de Bienes

  
 C. Rafael Zamora Montiel  
 Director General


VILLAHERMOSA, TABASCO, A 30 DE JUNIO DE 2022

**Servicio Estatal de Administración de Bienes Asegurados, Abandonados o Decomisados del Estado de Tabasco**  
**Endeudamiento Neto**  
**Del 1 de enero al 30 de junio de 2022**

Identificación de Crédito o Instrumento	Contratación / Colocación A	Amortización B	Endeudamiento Neto C = A - B
<b>Créditos Bancarios</b>			
El Servicio Estatal de Administración de Bienes Asegurados al 30 de junio de 2022 no cuenta con créditos bancarios.	0	0	0
<b>Total Créditos Bancarios</b>	0	0	0
<b>Otros Instrumentos de Deuda</b>			
El Servicio Estatal de Administración de Bienes Asegurados al 30 de junio de 2022 no cuenta con instrumentos de deuda.	0	0	0
<b>Total Otros Instrumentos de Deuda</b>	0	0	0
<b>TOTAL</b>	0	0	0

"Bajo protesta de decir verdad declaramos que los Estados Financieros y sus Notas son razonablemente correctos y responsabilidad del emisor"

C. RAFAEL ZAMORA MONTIEL  
DIRECTOR GENERAL



M. EN ADMÓN. MANUEL EDUARDO DOMANTES  
LANESTOSA  
DIRECTOR DE ADMINISTRACIÓN Y CONTROL DE BIENES



L.C.P. AQUILINO ANTONIO ZAPATA TORRES  
SUBDIRECTOR DE ADMINISTRACIÓN Y CONTABILIDAD

**Servicio Estatal de Administración de Bienes Asegurados, Abandonados o Decomisados del Estado de Tabasco**  
**Intereses de la Deuda**  
**Del 1 de enero al 30 de junio de 2022**

Identificación de Crédito o Instrumento	Devengado	Pagado
<b>Créditos Bancarios</b>		
EI Servicio Estatal de Administración de Bienes Asegurados al 30 de junio de 2022 no cuenta con créditos bancarios.	0	0
<b>Total de Intereses de Créditos Bancarios</b>	<b>0</b>	<b>0</b>
<b>Otros Instrumentos de Deuda</b>		
EI Servicio Estatal de Administración de Bienes Asegurados al 30 de junio de 2022 no cuenta con instrumentos de deuda.	0	0
<b>Total de Intereses de Otros Instrumentos de Deuda</b>	<b>0</b>	<b>0</b>
<b>TOTAL</b>	<b>0</b>	<b>0</b>


"Bajo protesta de decir verdad declaramos que los Estados Financieros y sus Notas son razonablemente correctos y responsabilidad del emisor"



L. C. P. AQUILINO ANTONIO ZAPATA  
 TORRES  
 SUBDIRECTOR DE ADMINISTRACIÓN Y  
 CONTABILIDAD



C. RAFAEL ZAMORA MONTIEL,  
 DIRECTOR GENERAL



M. EN ADMÓN. MANUEL EDUARDO DORANTES  
 LANESTOSA  
 DIRECTOR DE ADMINISTRACIÓN Y CONTROL DE  
 BIENES



Servicio Estatal de  
Administración de Bienes  
Asegurados, Abandonados o  
Decomisados del Estado de  
Tabasco

SERVICIO ESTATAL DE ADMINISTRACIÓN Y DESTINO DE BIENES ASEGURADOS, ABANDONADOS O  
DECOMISADOS DEL ESTADO DE TABASCO

CONCILIACIÓN DE BIENES MUEBLES E INMUEBLES

Fecha: a 30 de junio de 2022

(F-28)

CONCEPTO	(A)	(B)	DIFERENCIAS ( A-B)	
	SALDOS		(+)	(-)
	Registro Contable	Conteo Físico		
161.-Mobiliario y equipo para la administración	985,797.17	985,797.17	0.00	0.00
162.-Vehículos y equipo de Transporte para la Admón.				
163.-Maquinaria, equipo y material de servicios en apoyo al desarrollo sectorial	121,108.63	121,108.63	0.00	0.00
164.-Equipos diversos				
167.-Especies animales y forestales (Otros)				
<b>TOTAL BIENES MUEBLES</b>				
165-01 Edificios y Locales				
165-02 Terrenos				
165-03 Adjudicaciones, Expropiaciones e Indemnizaciones de Inmuebles				
<b>TOTAL BIENES INMUEBLES</b>				
Faltantes:				
Excedentes:				
Bienes carentes de factura:				
Donativos				
Transferencias				
Otros (especificar):				
Bienes con valor de \$1.00				
Bienes en mal estado y obsoletos propuestos para baja				
Otros: (especificar)				
<b>TOTAL</b>	<b>1,106,905.80</b>	<b>1,106,905.80</b>	<b>0.00</b>	<b>0.00</b>
<b>Gran Total</b>	<b>1,106,905.80</b>	<b>1,106,905.80</b>	<b>0.00</b>	<b>0.00</b>
<b>OBSERVACIONES</b>				

Nota: Las diferencias determinadas deberán remitir en medio magnético el listado con su desglose correspondiente.

"Bajo protesta de decir verdad declaramos que los Estados Financieros y sus Notas, son razonablemente correctos y son responsabilidad del emisor."

C. Rafael Zamora Montiel

Director General

M. en Admon. Manuel Eduardo Dorantes  
Lanestosa

Director Administrativo y de Control de Bienes

LCP. Aquilino Antonio Zapata Torres

Subdirector de Administración y  
Contabilidad



**SERVICIO ESTATAL DE ADMINISTRACION DE BIENES ASEGURADOS,**

**INDICADORES DE POSTURA FISCAL  
DEL 01 DE ENERO AL 30 DE JUNIO DE 2022**


Concepto	Estimado/Aprobado	Devengado	Pagado 3
I. Ingresos Presupuestarios (I=1+2)	8,913,204.00	4,083,325.23	3,846,771.23
1. Ingresos del Gobierno de la Entidad Federativa <sup>1</sup>	8,913,204.00	4,083,325.23	3,846,771.23
2. Ingresos del Sector Paraestatal <sup>1</sup>	0.00	0.00	0.00
II. Egresos Presupuestarios (II=3+4)	8,913,204.00	3,759,784.57	3,616,846.68
3. Egresos del Gobierno de la Entidad Federativa <sup>2</sup>	8,913,204.00	3,759,784.57	3,616,846.68
4. Egresos del Sector Paraestatal <sup>2</sup>	0.00	0.00	0.00
III. Balance Presupuestario (Superávit o Déficit) (III=I-II)	0.00	323,540.66	229,924.55
Concepto	Estimado/Aprobado	Devengado	Pagado 3
III. Balance Presupuestario (Superávit o Déficit)	0.00	323,540.66	229,924.55
IV. Intereses, Comisiones y Gastos de la Deuda	0.00	0.00	0.00
V. Balance Primario (Superávit o Déficit) (V=III+IV)	0.00	323,540.66	229,924.55
Concepto	Estimado/Aprobado	Devengado	Pagado 3
A. Financiamiento	0.00	0.00	0.00
B. Amortización de la deuda	0.00	0.00	0.00
C. Financiamiento Neto	0.00	0.00	0.00


1 Los Ingresos que se presentan son los ingresos presupuestarios totales sin incluir los ingresos por financiamientos. Los ingresos del Gobierno de la Entidad Federativa corresponde a los del Poder Ejecutivo, Legislativo Judicial y Autónomos.


2 Los Egresos que se presentan son los egresos presupuestarios totales sin incluir los ingresos por amortización. Los ingresos del Gobierno de la Entidad Federativa corresponde a los del Poder Ejecutivo, Legislativo Judicial y Órganos Autónomos.

3 Para Ingresos se reportan los ingresos recaudados; para egresos se reportan los egresos pagados.

"Bajo protesta de decir verdad declaramos que los Estados Financieros y sus Notas son razonablemente correctos y son responsabilidad del emisor".

  
**AQUILINO ANTONIO ZAPATA TORRES**  
**SUBDIRECTOR DE ADMINISTRACION Y CONTABILIDAD**

  
**MTRO. MANUEL EDUARDO DORANTES LANESTOSA**  
**DIRECTOR ADMINISTRATIVO Y DE CONTROL DE BIENES**

  
**C. RAFAEL ZAMORA MONTIEL**  
**DIRECTOR GENERAL**



**SERVICIO ESTATAL DE ADMINISTRACION DE BIENES ASEGURADOS, ABANDONADOS O**

**ESTADO ANALITICO DE INGRESOS  
DEL 01 DE ENERO AL 30 DE JUNIO DE 2022**

Rubro de Ingresos	Ingresos					Diferencia (6=5-1)
	Estimado	Ampliaciones y Reducciones	Modificado	Devengado	Recaudado	
	(1)	(2)	(3=1+2)	(4)	(5)	
INGRESOS DERIVADOS DE FINANCIAMIENTOS	0.00	0.00	0.00	0.00	0.00	0.00
IMPUESTOS	0.00	0.00	0.00	0.00	0.00	0.00
CUOTA Y APORTACIONES DE SEGURIDAD SOCIAL	0.00	0.00	0.00	0.00	0.00	0.00
CONTRIBUCIONES DE MEJORAS	0.00	0.00	0.00	0.00	0.00	0.00
DERECHOS	228,600.00	0.00	228,600.00	156,516.52	156,516.52	-72,083.48
PRODUCTOS	0.00	0.00	0.00	0.00	0.00	0.00
APROVECHAMIENTOS	300,000.00	0.00	300,000.00	0.00	0.00	-300,000.00
<b>APROVECHAMIENTOS</b>	<b>300,000.00</b>	<b>0.00</b>	<b>300,000.00</b>	<b>0.00</b>	<b>0.00</b>	<b>-300,000.00</b>
INGRESOS POR VENTA DE BIENES, PRESTACION DE SERVICIOS Y OTROS INGRESOS	0.00	0.00	0.00	357.85	357.85	357.85
PARTICIPACIONES, APORTACIONES, CONVENIOS, INCENTIVOS DERIVADOS DE LA COLABORACION FISCAL Y FONDOS DISTINTOS DE APORTACIONES	0.00	0.00	0.00	0.00	0.00	0.00
TRANSFERENCIAS, ASIGNACIONES, SUBSIDIOS Y SUBVENCIONES Y PENSIONES Y JUBILACIONES	8,384,604.00	967,722.14	9,352,326.14	3,926,450.86	3,689,896.86	-4,694,707.14
<b>Total</b>	<b>8,913,204.00</b>	<b>967,722.14</b>	<b>9,880,926.14</b>	<b>4,083,325.23</b>	<b>3,846,771.23</b>	<b>-5,066,432.77</b>

Ingresos Excedentes <sup>1</sup>

Estado Analítico de Ingresos Por Fuente de Financiamiento	Ingresos					Diferencia (6=5-1)
	Estimado	Ampliaciones y Reducciones	Modificado	Devengado	Recaudado	
	(1)	(2)	(3=1+2)	(4)	(5)	
<b>INGRESOS DEL PODER EJECUTIVO FEDERAL O ESTATAL Y DE LOS MUNICIPIOS</b>	<b>528,600.00</b>	<b>0.00</b>	<b>528,600.00</b>	<b>156,627.49</b>	<b>156,627.49</b>	<b>-371,972.51</b>
IMPUESTOS	0.00	0.00	0.00	0.00	0.00	0.00
CUOTA Y APORTACIONES DE SEGURIDAD SOCIAL	0.00	0.00	0.00	0.00	0.00	0.00
CONTRIBUCIONES DE MEJORAS	0.00	0.00	0.00	0.00	0.00	0.00
DERECHOS	228,600.00	0.00	228,600.00	156,516.52	156,516.52	-72,083.48
PRODUCTOS [1]	0.00	0.00	0.00	0.00	0.00	0.00
APROVECHAMIENTOS [2]	300,000.00	0.00	300,000.00	0.00	0.00	-300,000.00
INGRESOS POR VENTA DE BIENES, PRESTACION DE SERVICIOS Y OTROS INGRESOS [3]	0.00	0.00	0.00	110.97	110.97	110.97
PARTICIPACIONES, APORTACIONES, CONVENIOS, INCENTIVOS DERIVADOS DE LA COLABORACION FISCAL Y FONDOS DISTINTOS DE APORTACIONES	0.00	0.00	0.00	0.00	0.00	0.00
TRANSFERENCIAS, ASIGNACIONES, SUBSIDIOS Y SUBVENCIONES Y PENSIONES Y JUBILACIONES	0.00	0.00	0.00	0.00	0.00	0.00
<b>INGRESOS DE LOS ENTES PUBLICOS DE LOS PODERES LEGISLATIVO Y JUDICIAL, DE LOS ORGANOS AUTONOMOS Y DEL SECTOR PARAESTATAL O PARAMUNICIPAL, ASI COMO DE LAS EMPRESAS PRODUCTIVAS DEL ESTADO</b>	<b>8,384,604.00</b>	<b>967,722.14</b>	<b>9,352,326.14</b>	<b>3,926,697.74</b>	<b>3,690,143.74</b>	<b>-4,694,460.26</b>
CUOTA Y APORTACIONES DE SEGURIDAD SOCIAL	0.00	0.00	0.00	0.00	0.00	0.00
PRODUCTOS [1]	0.00	0.00	0.00	0.00	0.00	0.00
INGRESOS POR VENTA DE BIENES, PRESTACION DE SERVICIOS Y OTROS INGRESOS [3]	0.00	0.00	0.00	246.88	246.88	246.88
TRANSFERENCIAS, ASIGNACIONES, SUBSIDIOS Y SUBVENCIONES Y PENSIONES Y JUBILACIONES	8,384,604.00	967,722.14	9,352,326.14	3,926,450.86	3,689,896.86	-4,694,707.14
<b>INGRESOS DERIVADOS DE FINANCIAMIENTO</b>	<b>0.00</b>	<b>0.00</b>	<b>0.00</b>	<b>0.00</b>	<b>0.00</b>	<b>0.00</b>
INGRESOS DERIVADOS DE FINANCIAMIENTOS	0.00	0.00	0.00	0.00	0.00	0.00
<b>Total</b>	<b>8,913,204.00</b>	<b>967,722.14</b>	<b>9,880,926.14</b>	<b>4,083,325.23</b>	<b>3,846,771.23</b>	<b>-5,066,432.77</b>


Ingresos Excedentes <sup>1</sup>


[1] Incluye intereses que generan las cuentas bancarias de los entes públicos en productos.


[2] Incluye donativos en efectivo del Poder Ejecutivo, entre otros aprovechamientos.

[3] Se refiere a los Ingresos propios obtenidos por los Poderes Legislativos y Judicial, los Órganos Autónomos y las entidades de administración pública paraestatal y paramunicipal, por sus actividades diversas no inherentes a su operación que generan recursos que no sean ingresos que no sean por venta de bienes o prestación de servicios, tales como donativos en efectivo, entre otros.

"Bajo protesta de decir verdad declaramos que los Estados Financieros y sus Notas son razonablemente correctos y son responsabilidad del emisor".

  
**AQUILINO ANTONIO ZAPATA TORRES**  
 SUBDIRECTOR DE ADMINISTRACION Y CONTABILIDAD

  
**MTR. MANUEL EDUARDO DORANTES LANESTOSA**  
 DIRECTOR ADMINISTRATIVO Y DE CONTROL DE BIENES

  
**C. RAFAEL ZAMORA MONTIEL**  
 DIRECTOR GENERAL

**SERVICIO ESTATAL DE ADMINISTRACION DE BIENES ASEGURADOS, ABANDONADOS O DECOMISADOS DEL ESTADO DE VERACRUZ**  
**ESTADO ANALITICO DEL EJERCICIO DEL PRESUPUESTO DE EGRESOS CLASIFICACION POR OBJETO DEL GASTO (CAPITULO Y CONCEPTO)**  
 DEL 01 DE ENERO AL 30 DE JUNIO DE 2022

Concepto	Egresos					
	Aprobado 1	Ampliaciones / Reducciones 2	Modificado 3=(1+2)	Devengado 4	Pagado 5	Subejercicio 6=(3-4)
<b>SERVICIOS PERSONALES</b>	<b>7,065,911.00</b>	<b>-32,277.86</b>	<b>7,033,633.14</b>	<b>3,138,811.44</b>	<b>3,026,655.03</b>	<b>3,894,821.70</b>
REMUNERACIONES AL PERSONAL DE CARÁCTER PERMANENTE	2,107,502.00	-8,555.95	2,098,946.05	1,056,004.52	1,031,916.10	1,040,941.53
REMUNERACIONES AL PERSONAL DE CARÁCTER TRANSITORIO	546,000.00	0.00	546,000.00	241,400.00	237,612.74	304,600.00
REMUNERACIONES ADICIONALES Y ESPECIALES	3,531,328.00	-23,555.25	3,507,789.75	1,383,632.18	1,335,978.90	2,124,137.57
SEGURIDAD SOCIAL	543,268.00	-47.58	543,220.42	267,899.89	246,752.54	275,320.53
OTRAS PRESTACIONES SOCIALES Y ECONÓMICAS	156,892.00	-84.73	156,807.27	86,409.00	87,256.75	70,398.27
PREVISIONES	0.00	0.00	0.00	0.00	0.00	0.00
PAGO DE ESTÍMULOS A SERVIDORES PÚBLICOS	180,924.00	-34.35	180,889.65	101,465.85	87,138.00	79,423.80
<b>MATERIALES Y SUMINISTROS</b>	<b>918,658.00</b>	<b>0.00</b>	<b>918,658.00</b>	<b>404,587.31</b>	<b>389,166.53</b>	<b>514,070.69</b>
MATERIALES DE ADMINISTRACIÓN, EMISIÓN DE DOCUMENTOS Y ARTÍCULOS OFICIALES	195,576.00	10,894.84	206,470.84	106,942.84	97,554.06	99,526.00
ALIMENTOS Y UTENSILIOS	156,768.00	0.00	156,768.00	65,465.98	59,433.98	91,302.02
MATERIAS PRIMAS Y MATERIALES DE PRODUCCIÓN Y COMERCIALIZACIÓN	0.00	0.00	0.00	0.00	0.00	0.00
MATERIALES Y ARTÍCULOS DE CONSTRUCCIÓN Y DE REPARACIÓN	65,898.00	-8,734.08	57,163.92	11,766.53	11,766.53	45,397.39
PRODUCTOS QUÍMICOS, FARMACÉUTICOS Y DE LABORATORIO	8,000.00	0.00	8,000.00	2,999.88	2,999.88	5,000.12
COMBUSTIBLES, LUBRICANTES Y ADITIVOS	404,600.00	0.00	404,600.00	203,983.68	203,983.68	200,616.32
VESTUARIO, BLANCOS, PRENDAS DE PROTECCIÓN Y ARTÍCULOS DEPORTIVOS	30,000.00	778.00	30,778.00	778.00	778.00	30,000.00
MATERIALES Y SUMINISTROS PARA SEGURIDAD	0.00	0.00	0.00	0.00	0.00	0.00
HERRAMIENTAS, REFACCIONES Y ACCESORIOS MENORES	57,816.00	-2,938.76	54,877.24	12,650.40	12,650.40	42,226.84
<b>SERVICIOS GENERALES</b>	<b>928,635.00</b>	<b>1,000,000.00</b>	<b>1,928,635.00</b>	<b>216,385.82</b>	<b>201,025.12</b>	<b>1,712,249.18</b>
SERVICIOS BÁSICOS	0.00	0.00	0.00	0.00	0.00	0.00
SERVICIOS DE ARRENDAMIENTO	0.00	53,360.00	53,360.00	53,360.00	53,360.00	0.00
SERVICIOS PROFESIONALES, CIENTÍFICOS Y TÉCNICOS Y OTROS SERVICIOS	48,000.00	1,013,979.06	1,061,979.06	31,977.98	28,977.98	1,030,001.08
SERVICIOS FINANCIEROS, BANCARIOS Y COMERCIALES	25,000.00	121.80	25,121.80	116.00	116.00	25,005.80
SERVICIOS DE INSTALACIÓN, REPARACIÓN, MANTENIMIENTO Y CONSERVACIÓN	639,433.00	-68,037.96	571,395.04	45,809.04	45,809.04	525,586.00
SERVICIOS DE COMUNICACIÓN SOCIAL Y PUBLICIDAD	0.00	0.00	0.00	0.00	0.00	0.00
SERVICIOS DE TRASLADO Y VIÁTICOS	0.00	96.00	96.00	96.00	96.00	0.00
SERVICIOS OFICIALES	0.00	0.00	0.00	0.00	0.00	0.00
OTROS SERVICIOS GENERALES	216,202.00	481.10	216,683.10	85,026.80	72,666.10	131,656.30
<b>TRANSFERENCIAS ASIGNACIONES SUBSIDIOS Y OTRAS AYUDAS</b>	<b>0.00</b>	<b>0.00</b>	<b>0.00</b>	<b>0.00</b>	<b>0.00</b>	<b>0.00</b>
Transferencias Internas y Asignaciones al Sector Público	0.00	0.00	0.00	0.00	0.00	0.00
Transferencias al Residuo del Sector Público	0.00	0.00	0.00	0.00	0.00	0.00
SUBSIDIOS Y SUBVENCIÓNES	0.00	0.00	0.00	0.00	0.00	0.00
AYUDAS SOCIALES	0.00	0.00	0.00	0.00	0.00	0.00
PENSIONES Y JUBILACIONES	0.00	0.00	0.00	0.00	0.00	0.00
Transferencias a Fideicomisos, Mandatos y Otros Análogos	0.00	0.00	0.00	0.00	0.00	0.00
Transferencias a la Seguridad Social	0.00	0.00	0.00	0.00	0.00	0.00
Donativos	0.00	0.00	0.00	0.00	0.00	0.00
Transferencias al Exterior	0.00	0.00	0.00	0.00	0.00	0.00
<b>BIENES MUEBLES INMUEBLES E INTANGIBLES</b>	<b>0.00</b>	<b>0.00</b>	<b>0.00</b>	<b>0.00</b>	<b>0.00</b>	<b>0.00</b>
MOBILIARIO Y EQUIPO DE ADMINISTRACIÓN	0.00	0.00	0.00	0.00	0.00	0.00
MOBILIARIO Y EQUIPO EDUCACIONAL Y RECREATIVO	0.00	0.00	0.00	0.00	0.00	0.00
EQUIPO E INSTRUMENTAL MÉDICO Y DE LABORATORIO	0.00	0.00	0.00	0.00	0.00	0.00
VEHÍCULOS Y EQUIPO TERRESTRE	0.00	0.00	0.00	0.00	0.00	0.00
EQUIPO DE DEFENSA Y SEGURIDAD	0.00	0.00	0.00	0.00	0.00	0.00





**SERVICIO ESTATAL DE ADMINISTRACION DE BIENES ASEGURADOS, ABANDONADOS O DECOMISADOS DEL ESTADO DE  
ESTADO ANALÍTICO DEL EJERCICIO DEL PRESUPUESTO DE EGRESOS CLASIFICACIÓN POR OBJETO DEL GASTO (CAPÍTULO Y  
CONCEPTO)**

DEL 01 DE ENERO AL 30 DE JUNIO DE 2022

Concepto	Egresos					Subejercicio 6=(3-4)
	Aprobado 1	Ampliaciones / Reducciones 2	Modificado 3=(1+2)	Devengado 4	Pagado 5	
MAQUINARIA, OTROS EQUIPOS Y HERRAMIENTAS	0.00	0.00	0.00	0.00	0.00	0.00
ACTIVOS BIOLÓGICOS	0.00	0.00	0.00	0.00	0.00	0.00
BIENES INMUEBLES	0.00	0.00	0.00	0.00	0.00	0.00
ACTIVOS INTANGIBLES	0.00	0.00	0.00	0.00	0.00	0.00
<b>INVERSIÓN PÚBLICA</b>	<b>0.00</b>	<b>0.00</b>	<b>0.00</b>	<b>0.00</b>	<b>0.00</b>	<b>0.00</b>
OBRA PÚBLICA EN BIENES DE DOMINIO PÚBLICO	0.00	0.00	0.00	0.00	0.00	0.00
OBRA PÚBLICA EN BIENES PROPIOS	0.00	0.00	0.00	0.00	0.00	0.00
Proyectos Productivos y Acciones de Fomento	0.00	0.00	0.00	0.00	0.00	0.00
<b>INVERSIONES FINANCIERAS Y OTRAS PROVISIONES</b>	<b>0.00</b>	<b>0.00</b>	<b>0.00</b>	<b>0.00</b>	<b>0.00</b>	<b>0.00</b>
Inversiones para el Fomento de Actividades Productivas	0.00	0.00	0.00	0.00	0.00	0.00
Acciones y participaciones de capital	0.00	0.00	0.00	0.00	0.00	0.00
Compra de títulos y valores	0.00	0.00	0.00	0.00	0.00	0.00
Concesión de préstamos	0.00	0.00	0.00	0.00	0.00	0.00
Inversiones en fideicomisos, mandatos y otros análogos	0.00	0.00	0.00	0.00	0.00	0.00
Otras Inversiones Financieras	0.00	0.00	0.00	0.00	0.00	0.00
PROVISIONES PARA CONTINGENCIAS Y OTRAS EROGACIONES ESPECIALES	0.00	0.00	0.00	0.00	0.00	0.00
<b>PARTICIPACIONES Y APORTACIONES</b>	<b>0.00</b>	<b>0.00</b>	<b>0.00</b>	<b>0.00</b>	<b>0.00</b>	<b>0.00</b>
Participaciones	0.00	0.00	0.00	0.00	0.00	0.00
Aportaciones	0.00	0.00	0.00	0.00	0.00	0.00
CONVENIOS	0.00	0.00	0.00	0.00	0.00	0.00
<b>DEUDA PÚBLICA</b>	<b>0.00</b>	<b>0.00</b>	<b>0.00</b>	<b>0.00</b>	<b>0.00</b>	<b>0.00</b>
AMORTIZACIÓN DE LA DEUDA PÚBLICA	0.00	0.00	0.00	0.00	0.00	0.00
INTERESES DE LA DEUDA PÚBLICA	0.00	0.00	0.00	0.00	0.00	0.00
COMISIONES DE LA DEUDA PÚBLICA	0.00	0.00	0.00	0.00	0.00	0.00
GASTOS DE LA DEUDA PÚBLICA	0.00	0.00	0.00	0.00	0.00	0.00
COSTO POR COBERTURAS	0.00	0.00	0.00	0.00	0.00	0.00
Apoyos Financieros	0.00	0.00	0.00	0.00	0.00	0.00
ADEUDOS DE EJERCICIOS FISCALES ANTERIORES (ADEFAS)	0.00	0.00	0.00	0.00	0.00	0.00
<b>Total del Gasto</b>	<b>8,913,204.00</b>	<b>967,722.14</b>	<b>9,880,926.14</b>	<b>3,759,784.57</b>	<b>3,616,846.68</b>	<b>6,121,141.57</b>

"Bajo protesta de decir verdad declaramos que los Estados Financieros y sus Notas son razonablemente correctos y son responsabilidad del emisor".

**AQUILINO ANTONIO ZAPATA TORRES**  
**SUBDIRECTOR DE ADMINISTRACION Y CONTABILIDAD**

**MITRO. MANUEL EDUARDO DORANTES LANESTOSA**  
**DIRECTOR ADMINISTRATIVO Y DE CONTROL DE BIENES**


**C. RAFAEL ZAMORA MONTIEL**  
**DIRECTOR GENERAL**





**SERVICIO ESTATAL DE ADMINISTRACION DE BIENES ASEGURADOS, ABANDONADOS O DECOMISADOS DEL ESTADO**  
**ESTADO ANALÍTICO DEL EJERCICIO DEL PRESUPUESTO DE EGRESOS**  
**CLASIFICACIÓN ECONÓMICA (POR TIPO DE GASTO)**  
**DEL 01 DE ENERO AL 30 DE JUNIO DE 2022**

Concepto	Egresos					Subejercicio 6=(3-4)
	Aprobado 1	Ampliaciones/ Reducciones 2	Modificado 3=(1+2)	Devengado 4	Pagado 5	
GASTO CORRIENTE	8,913,204.00	967,722.14	9,880,926.14	3,759,784.57	3,616,846.68	6,121,141.57
GASTO DE CAPITAL	0.00	0.00	0.00	0.00	0.00	0.00
AMORTIZACION DE DEUDA Y DISMINUCION DE PASIVOS	0.00	0.00	0.00	0.00	0.00	0.00
PENSIONES Y JUBILACIONES	0.00	0.00	0.00	0.00	0.00	0.00
PARTICIPACIONES	0.00	0.00	0.00	0.00	0.00	0.00
<b>Total del Gasto</b>	<b>8,913,204.00</b>	<b>967,722.14</b>	<b>9,880,926.14</b>	<b>3,759,784.57</b>	<b>3,616,846.68</b>	<b>6,121,141.57</b>

"Bajo protesta de decir verdad declaramos que los Estados Financieros y sus Notas son razonablemente correctos y son responsabilidad del emisor".

  
**AQUILINO ANTONIO ZAPATA TORRES**  
**SUBDIRECTOR DE ADMINISTRACION Y**  
**CONTABILIDAD**

  
**MTRO. MANDOLEDUARDO DORANTES**  
**LAMESTOSA**  
**DIRECTOR ADMINISTRATIVO Y DE**  
**CONTROL DE BIENES**

  
**C. RAFAEL ZAMORA MONTEIL**  
**DIRECTOR GENERAL**



**SERVICIO ESTATAL DE ADMINISTRACION DE BIENES ASEGURADOS, ABANDONADOS O DECOMISADOS DEL ESTADO**


**ESTADO ANALÍTICO DEL EJERCICIO DEL PRESUPUESTO DE EGRESOS  
CLASIFICACIÓN ADMINISTRATIVA**

DEL 01 DE ENERO AL 30 DE JUNIO DE 2022

Concepto	Egresos					Subejercicio (6=3-4)
	Aprobado (1)	Ampliaciones / Reducciones (2)	Modificado (3=1+2)	Devengado (4)	Pagado (5)	
SERVICIO ESTATAL DE ADMINISTRACION Y DESTINO DE BIENES ASEGURADOS	8,913,204.00	967,722.14	9,880,926.14	3,759,784.57	3,616,846.68	6,121,141.57
<b>Total del Gasto</b>	<b>8,913,204.00</b>	<b>967,722.14</b>	<b>9,880,926.14</b>	<b>3,759,784.57</b>	<b>3,616,846.68</b>	<b>6,121,141.57</b>

"Bajo protesta de decir verdad declaramos que los Estados Financieros y sus Notas son razonablemente correctos y son responsabilidad del emisor".

  
**AQUILINO ANTONIO ZAPATA TORRES**  
**SUBDIRECTOR DE ADMINISTRACION Y CONTABILIDAD**

  
**MTRRO. MANUEL EDUARDO DORANTES LANESTOSA**  
**DIRECTOR ADMINISTRATIVO Y DE CONTROL DE BIENES**

  
**C. RAFAEL ZAMORA MONTIEL**  
**DIRECTOR GENERAL**



**SERVICIO ESTATAL DE ADMINISTRACION DE BIENES ASEGURADOS, ABANDONADOS O DECOMISADOS DEL ESTADO**  
**ESTADO ANALITICO DEL EJERCICIO DEL PRESUPUESTO DE EGRESOS**  
**CLASIFICACIÓN FUNCIONAL (FINALIDAD Y FUNCION)**  
**DEL 01 DE ENERO AL 30 DE JUNIO DE 2022**

Concepto	Egresos					Subejercicio 6=(3-4)
	Aprobado 1	Ampliaciones/ Reducciones 2	Modificado 3=(1+2)	Devengado 4	Pagado 5	
<b>GOBIERNO</b>	<b>8,913,204.00</b>	<b>967,722.14</b>	<b>9,880,926.14</b>	<b>3,759,784.57</b>	<b>3,616,846.68</b>	<b>6,121,141.57</b>
LEGISLACION	0.00	0.00	0.00	0.00	0.00	0.00
JUSTICIA	0.00	0.00	0.00	0.00	0.00	0.00
COORDINACIÓN DE LA POLITICA DE GOBIERNO	0.00	0.00	0.00	0.00	0.00	0.00
RELACIONES EXTERIORES	0.00	0.00	0.00	0.00	0.00	0.00
ASUNTOS FINANCIEROS Y HACENDARIOS	0.00	0.00	0.00	0.00	0.00	0.00
SEGURIDAD NACIONAL	0.00	0.00	0.00	0.00	0.00	0.00
ASUNTOS DE ORDEN PUBLICO Y DE SEGURIDAD INTERIOR	8,913,204.00	967,722.14	9,880,926.14	3,759,784.57	3,616,846.68	6,121,141.57
OTROS SERVICIOS GENERALES	0.00	0.00	0.00	0.00	0.00	0.00
<b>DESARROLLO SOCIAL</b>	<b>0.00</b>	<b>0.00</b>	<b>0.00</b>	<b>0.00</b>	<b>0.00</b>	<b>0.00</b>
PROTECCION AMBIENTAL	0.00	0.00	0.00	0.00	0.00	0.00
VIVIENDA Y SERVICIOS A LA COMUNIDAD	0.00	0.00	0.00	0.00	0.00	0.00
SALUD	0.00	0.00	0.00	0.00	0.00	0.00
RECREACION, CULTURA Y OTRAS MANIFESTACIONES SOCIALES	0.00	0.00	0.00	0.00	0.00	0.00
EDUCACION	0.00	0.00	0.00	0.00	0.00	0.00
PROTECCION SOCIAL	0.00	0.00	0.00	0.00	0.00	0.00
OTROS ASUNTOS SOCIALES	0.00	0.00	0.00	0.00	0.00	0.00
<b>DESARROLLO ECONOMICO</b>	<b>0.00</b>	<b>0.00</b>	<b>0.00</b>	<b>0.00</b>	<b>0.00</b>	<b>0.00</b>
ASUNTOS ECONOMICOS, COMERCIALES Y LABORES EN GENERAL	0.00	0.00	0.00	0.00	0.00	0.00
AGROPECUARIA, SILVICULTURA, PESCA Y CAZA	0.00	0.00	0.00	0.00	0.00	0.00
COMBUSTIBLE Y ENERGIA	0.00	0.00	0.00	0.00	0.00	0.00
MINERIA, MANUFACTURAS Y CONSTRUCCION	0.00	0.00	0.00	0.00	0.00	0.00
TRANSPORTE	0.00	0.00	0.00	0.00	0.00	0.00
COMUNICACIONES	0.00	0.00	0.00	0.00	0.00	0.00
TURISMO	0.00	0.00	0.00	0.00	0.00	0.00
CIENCIA, TECNOLOGIA E INNOVACION	0.00	0.00	0.00	0.00	0.00	0.00
OTRA INDUSTRIAS Y OTROS ASUNTOS ECONOMICOS	0.00	0.00	0.00	0.00	0.00	0.00
<b>OTRAS NO CLASIFICADAS EN LAS FUNCIONES ANTERIORES</b>	<b>0.00</b>	<b>0.00</b>	<b>0.00</b>	<b>0.00</b>	<b>0.00</b>	<b>0.00</b>
TRANSACCIONES DE LA DEUDA PÚBLICA COSTO FINANCIERO DE LA DEUDA	0.00	0.00	0.00	0.00	0.00	0.00
TRANSFERENCIAS, PARTICIPACIONES Y APORTACIONES ENTRE DIFERENTES NIVELES Y ORDENES DE GOBIERNO	0.00	0.00	0.00	0.00	0.00	0.00
SANAMIENTO DEL SISTEMA FINANCIERO	0.00	0.00	0.00	0.00	0.00	0.00
ADEUDOS DE EJERCICIOS FISCALES ANTERIORES	0.00	0.00	0.00	0.00	0.00	0.00
<b>Total del Gasto</b>	<b>8,913,204.00</b>	<b>967,722.14</b>	<b>9,880,926.14</b>	<b>3,759,784.57</b>	<b>3,616,846.68</b>	<b>6,121,141.57</b>

*[Handwritten signature]*

*[Handwritten signature]*

*[Large handwritten signature]*




**SERVICIO ESTATAL DE ADMINISTRACION DE BIENES ASEGURADOS, ABANDONADOS O DECOMISADOS DEL ESTADO**


**ESTADO ANALITICO DEL EJERCICIO DEL PRESUPUESTO DE EGRESOS  
CLASIFICACIÓN FUNCIONAL (FINALIDAD Y FUNCION)**


DEL 01 DE ENERO AL 30 DE JUNIO DE 2022

Concepto	Egresos					Subejercicio 6=(3-4)
	Aprobado 1	Ampliaciones / Reducciones 2	Modificado 3=(1+2)	Devengado 4	Pagado 5	

"Bajo protesta de decir verdad declaramos que los Estados Financieros y sus Notas son razonablemente correctos y son responsabilidad del emisor".

  
AQUILINO ANTONIO ZAPATA TORRES  
SUBDIRECTOR DE ADMINISTRACION Y  
CONTABILIDAD

  
MITRO MANUEL EDUARDO DORANTES  
LAMESTOSA  
DIRECTOR ADMINISTRATIVO Y DE  
CONTROL DE BIENES

  
C. RAFAEL ZAMORA MONTIEL  
DIRECTOR GENERAL



**SERVICIO ESTATAL DE ADMINISTRACION DE BIENES ASEGURADOS, ABANDONADOS O DECOMISADOS DEL ESTADO DE TABASCO**  
**GASTO POR CATEGORIA PROGRAMATICA**  
**DEL 01 DE ENERO AL 30 DE JUNIO DE 2022**

P.P	U.R.	Descripción	Autorizado	Adecuaciones		Modificado	Devengado	Ejercido	Pagado	Saldos		
				Ampliaciones	Reducciones					SubEjercido	Por Devengar	Devengado
C001		FONDO MUNICIPAL DE RESARCIMIENTO DE CONTRIBUCIONES ESTATALES	Presupuesto Total 8,913,204.00	1,156,923.25	188,301.11	9,880,326.14	3,759,764.57	3,744,364.69	3,616,846.68	6,121,141.57	4,163,706.00	15,419.88
C002		FONDO MUNICIPAL DE PARTICIPACIONES	0.00	0.00	0.00	0.00	0.00	0.00	0.00	0.00	0.00	0.00
C003		EROGACIONES CONTINGENTES	0.00	0.00	0.00	0.00	0.00	0.00	0.00	0.00	0.00	0.00
D001		COSTO FINANCIERO DE LA DEUDA	0.00	0.00	0.00	0.00	0.00	0.00	0.00	0.00	0.00	0.00
E001		AGUA POTABLE	0.00	0.00	0.00	0.00	0.00	0.00	0.00	0.00	0.00	0.00
E002		DRENAJE Y ALCANTARILLADO	0.00	0.00	0.00	0.00	0.00	0.00	0.00	0.00	0.00	0.00
E003		SANEAMIENTO	0.00	0.00	0.00	0.00	0.00	0.00	0.00	0.00	0.00	0.00
E004		PROTECCION AL AMBIENTE	0.00	0.00	0.00	0.00	0.00	0.00	0.00	0.00	0.00	0.00
E005		APOYO A LA CULTURA	0.00	0.00	0.00	0.00	0.00	0.00	0.00	0.00	0.00	0.00
E006		RECREACION	0.00	0.00	0.00	0.00	0.00	0.00	0.00	0.00	0.00	0.00
E007		DEPORTE	0.00	0.00	0.00	0.00	0.00	0.00	0.00	0.00	0.00	0.00
E008		ATENCIÓN A LA DEMANDA SOCIAL EDUCATIVA	0.00	0.00	0.00	0.00	0.00	0.00	0.00	0.00	0.00	0.00
E009		IGUALDAD DE OPORTUNIDADES DE EDUCACION	0.00	0.00	0.00	0.00	0.00	0.00	0.00	0.00	0.00	0.00
E010		FORTALECIMIENTO DE LOS PROCESOS DE SUPERACION, PROFESIONAL Y MEJORA CONTINUA EDUCATIVA.	0.00	0.00	0.00	0.00	0.00	0.00	0.00	0.00	0.00	0.00
E011		PARTICIPACION SOCIAL EN LA EDUCACION	0.00	0.00	0.00	0.00	0.00	0.00	0.00	0.00	0.00	0.00
E012		ORDENAMIENTO TERRITORIAL	0.00	0.00	0.00	0.00	0.00	0.00	0.00	0.00	0.00	0.00
E013		VINCULACION PARA EL DESARROLLO EDUCATIVO	0.00	0.00	0.00	0.00	0.00	0.00	0.00	0.00	0.00	0.00
E014		SERVICIOS DE SALUD PUBLICA	0.00	0.00	0.00	0.00	0.00	0.00	0.00	0.00	0.00	0.00
E015		SERVICIOS DE ATENCION MEDICA	0.00	0.00	0.00	0.00	0.00	0.00	0.00	0.00	0.00	0.00
E016		FORMACION DE CAPITAL HUMANO PARA LA SALUD	0.00	0.00	0.00	0.00	0.00	0.00	0.00	0.00	0.00	0.00
E017		READAPTACION SOCIAL	0.00	0.00	0.00	0.00	0.00	0.00	0.00	0.00	0.00	0.00
E018		TRANSPORTES	0.00	0.00	0.00	0.00	0.00	0.00	0.00	0.00	0.00	0.00
E019		VIGILANCIA DEL TRANSITO	0.00	0.00	0.00	0.00	0.00	0.00	0.00	0.00	0.00	0.00
E020		PROCURACION DE JUSTICIA	0.00	0.00	0.00	0.00	0.00	0.00	0.00	0.00	0.00	0.00

Ejercicio: 2022



**SERVICIO ESTATAL DE ADMINISTRACION DE BIENES ASEGURADOS, ABANDONADOS O DECOMISADOS DEL ESTADO DE TABASCO**  
**GASTO POR CATEGORIA PROGRAMATICA**  
**DEL 01 DE ENERO AL 30 DE JUNIO DE 2022**

P.P	U.R.	Descripción	Autorizado	Adecuaciones		Modificado	Devengado	Ejercido	Pagado	Saldos		
				Ampliaciones	Reducciones					SubEjercicio	Por Devengar	Devengado por Ejercer
E021		LEGISLACIÓN	0.00	0.00	0.00	0.00	0.00	0.00	0.00	0.00	0.00	0.00
E022		FISCALIZACIÓN	0.00	0.00	0.00	0.00	0.00	0.00	0.00	0.00	0.00	0.00
E023		IMPARTICIÓN DE JUSTICIA	0.00	0.00	0.00	0.00	0.00	0.00	0.00	0.00	0.00	0.00
E025		PROCESOS ELECTORALES	0.00	0.00	0.00	0.00	0.00	0.00	0.00	0.00	0.00	0.00
E026		IMPARTICIÓN DE JUSTICIA ADMINISTRATIVA	0.00	0.00	0.00	0.00	0.00	0.00	0.00	0.00	0.00	0.00
E027		SISTEMA DE PROTECCIÓN SOCIAL EN SALUD	0.00	0.00	0.00	0.00	0.00	0.00	0.00	0.00	0.00	0.00
E028		FORMACIÓN Y CAPACITACIÓN AL PERSONAL GUBERNAMENTAL	0.00	0.00	0.00	0.00	0.00	0.00	0.00	0.00	0.00	0.00
E029		PROTECCIÓN CIVIL	0.00	0.00	0.00	0.00	0.00	0.00	0.00	0.00	0.00	0.00
E030		VINCULACIÓN INTERSECTORIAL	0.00	0.00	0.00	0.00	0.00	0.00	0.00	0.00	0.00	0.00
E031		ATENCIÓN A PERSONAS CON DISCAPACIDAD	0.00	0.00	0.00	0.00	0.00	0.00	0.00	0.00	0.00	0.00
E032		ASISTENCIA A ADULTOS MAYORES	0.00	0.00	0.00	0.00	0.00	0.00	0.00	0.00	0.00	0.00
E033		PROTECCIÓN Y DESARROLLO INTEGRAL DE LA INFANCIA	0.00	0.00	0.00	0.00	0.00	0.00	0.00	0.00	0.00	0.00
E034		PROTECCIÓN Y DESARROLLO INTEGRAL DEL ADOLESCENTE	0.00	0.00	0.00	0.00	0.00	0.00	0.00	0.00	0.00	0.00
E035		ATENCIÓN A FAMILIAS Y POBLACIÓN VULNERABLE	0.00	0.00	0.00	0.00	0.00	0.00	0.00	0.00	0.00	0.00
E036		ATENCIÓN A VÍCTIMAS DE VIOLENCIA FAMILIAR	0.00	0.00	0.00	0.00	0.00	0.00	0.00	0.00	0.00	0.00
E037		PROCURACIÓN Y APOYO A EMINAS	0.00	0.00	0.00	0.00	0.00	0.00	0.00	0.00	0.00	0.00
E038		ATENCIÓN A MADRES SOLAS	0.00	0.00	0.00	0.00	0.00	0.00	0.00	0.00	0.00	0.00
E039		BIENESTAR ALIMENTARIO Y NUTRICIONAL	0.00	0.00	0.00	0.00	0.00	0.00	0.00	0.00	0.00	0.00
E040		POLÍTICA AMBIENTAL	0.00	0.00	0.00	0.00	0.00	0.00	0.00	0.00	0.00	0.00
E041		DESARROLLO SUSTENTABLE	0.00	0.00	0.00	0.00	0.00	0.00	0.00	0.00	0.00	0.00
E042		CAMBIO CLIMÁTICO	0.00	0.00	0.00	0.00	0.00	0.00	0.00	0.00	0.00	0.00
E043		ENERGÍA SUSTENTABLE	0.00	0.00	0.00	0.00	0.00	0.00	0.00	0.00	0.00	0.00
E044		DERECHO DE ACCESO A LA INFORMACIÓN PÚBLICA Y PROTECCIÓN DE DATOS PERSONALES	0.00	0.00	0.00	0.00	0.00	0.00	0.00	0.00	0.00	0.00
E045		PRESTACIÓN DE SERVICIOS PÚBLICOS	0.00	0.00	0.00	0.00	0.00	0.00	0.00	0.00	0.00	0.00
E046		PRESTACIÓN DE SERVICIOS PÚBLICOS	0.00	0.00	0.00	0.00	0.00	0.00	0.00	0.00	0.00	0.00

Ejercicio: 2022



**SERVICIO ESTATAL DE ADMINISTRACION DE BIENES ASEGURADOS, ABANDONADOS O DECOMISADOS DEL ESTADO DE TABASCO**  
**GASTO POR CATEGORIA PROGRAMATICA**  
**DEL 01 DE ENERO AL 30 DE JUNIO DE 2022**

P.P	UR	Descripción	Autorizado	Adecuaciones		Modificado	Devenigado	Ejercido	Pagado	Saldos		
				Ampliaciones	Reducciones					SubEjercido	Por Devenir	Devenigado por Ejercer
E047		PRESTACIÓN DE SERVICIOS PÚBLICOS	0.00	0.00	0.00	0.00	0.00	0.00	0.00	0.00	0.00	0.00
E048		PRESTACIÓN DE SERVICIOS PÚBLICOS	0.00	0.00	0.00	0.00	0.00	0.00	0.00	0.00	0.00	0.00
E081		Administración y Destino de Bienes Asegurados o Decomisados	8,913,204.00	1,156,023.26	188,301.11	9,880,926.74	3,759,744.57	3,744,364.89	3,616,646.68	6,121,141.57	4,163,706.00	15,419.88
		1140-28- SERVICIOS PERSONALES DEL SEABA	0.00	0.00	0.00	0.00	0.00	0.00	0.00	0.00	0.00	0.00
		1140-28- PAGO DEL APORTACIONES ISSSEI	6,527,399.00	43,460.97	75,691.25	6,485,168.72	2,870,911.55	2,870,911.55	2,779,902.49	3,624,257.17	3,619,501.17	0.00
		1140-28- MATERIALES Y SUMINISTROS	538,512.00	4,127.48	4,175.06	538,464.42	267,899.89	267,899.89	246,792.54	270,564.53	270,564.53	0.00
		1140-28- SERVICIOS GENERALES	919,698.00	19,192.84	15,132.84	919,698.00	404,587.31	389,197.43	389,196.53	514,070.69	0.00	13,419.88
		1140-28- IMPUESTO SOBRE NOMINA	185,525.00	1,024,421.96	24,421.96	1,185,525.00	78,480.12	78,480.12	75,480.12	1,107,044.88	143,676.00	0.00
		1140-IF- SERVICIOS GENERALES	214,510.00	0.00	0.00	214,510.00	84,545.70	84,545.70	72,195.00	129,964.30	129,964.30	0.00
		Formación para el Trabajo	528,600.00	68,960.00	68,860.00	528,600.00	53,360.00	53,360.00	53,360.00	475,240.00	0.00	0.00
E062		Formación para el Trabajo	0.00	0.00	0.00	0.00	0.00	0.00	0.00	0.00	0.00	0.00
F001		DESARROLLO AGRICOLA	0.00	0.00	0.00	0.00	0.00	0.00	0.00	0.00	0.00	0.00
F002		DESARROLLO PECUARIO	0.00	0.00	0.00	0.00	0.00	0.00	0.00	0.00	0.00	0.00
F003		DESARROLLO PESQUERO	0.00	0.00	0.00	0.00	0.00	0.00	0.00	0.00	0.00	0.00
F004		DESARROLLO FORESTAL	0.00	0.00	0.00	0.00	0.00	0.00	0.00	0.00	0.00	0.00
F005		DESARROLLO ACUICOLA	0.00	0.00	0.00	0.00	0.00	0.00	0.00	0.00	0.00	0.00
F006		APOYO A LA INDUSTRIA	0.00	0.00	0.00	0.00	0.00	0.00	0.00	0.00	0.00	0.00
F007		APOYO PARA EL COMERCIO	0.00	0.00	0.00	0.00	0.00	0.00	0.00	0.00	0.00	0.00
F008		APOYO A TURISTICO	0.00	0.00	0.00	0.00	0.00	0.00	0.00	0.00	0.00	0.00
F009		APOYO A LA ECONOMIA POPULAR	0.00	0.00	0.00	0.00	0.00	0.00	0.00	0.00	0.00	0.00
F010		APOYO AL FOMENTO ARTESANAL	0.00	0.00	0.00	0.00	0.00	0.00	0.00	0.00	0.00	0.00
F011		DESARROLLO ECONOMICO	0.00	0.00	0.00	0.00	0.00	0.00	0.00	0.00	0.00	0.00
F012		APOYO A LA CIENCIA Y LA TECNOLOGIA	0.00	0.00	0.00	0.00	0.00	0.00	0.00	0.00	0.00	0.00
F013		APOYO AL EMPLEO	0.00	0.00	0.00	0.00	0.00	0.00	0.00	0.00	0.00	0.00
F014		DESARROLLO TURISTICO	0.00	0.00	0.00	0.00	0.00	0.00	0.00	0.00	0.00	0.00
F015		VIVIENDA	0.00	0.00	0.00	0.00	0.00	0.00	0.00	0.00	0.00	0.00
F016		DESARROLLO EN COMUNIDADES RURALES	0.00	0.00	0.00	0.00	0.00	0.00	0.00	0.00	0.00	0.00
F017		MANEJO EFICIENTE DEL AGUA	0.00	0.00	0.00	0.00	0.00	0.00	0.00	0.00	0.00	0.00
F018		DESARROLLO REGIONAL	0.00	0.00	0.00	0.00	0.00	0.00	0.00	0.00	0.00	0.00
F019		DESARROLLO DE CAPACIDADES PRODUCTIVAS EN	0.00	0.00	0.00	0.00	0.00	0.00	0.00	0.00	0.00	0.00

Ejercicio: 2022





**SERVICIO ESTATAL DE ADMINISTRACION DE BIENES ASEGURADOS, ABANDONADOS O DECOMISADOS DEL ESTADO DE TABASCO**  
**GASTO POR CATEGORIA PROGRAMATICA**  
**DEL 01 DE ENERO AL 30 DE JUNIO DE 2022**

P.P	U.R	Descripción	Autorizado	Adequaciones		Modificado	Devengado	Ejercido	Pagado	Saldos		
				Ampliaciones	Reducciones					SubEjercido	Por Devengar	Devengado por Ejercer
F020		COMUNIDADES RURALES DESARROLLO DE AGRONEGOCIOS	0.00	0.00	0.00	0.00	0.00	0.00	0.00	0.00	0.00	0.00
F021		APOYO AL FOMENTO DE LA CULTURA AMBIENTAL	0.00	0.00	0.00	0.00	0.00	0.00	0.00	0.00	0.00	0.00
F022		DESARROLLO ENERGÉTICO SUSTENTABLE	0.00	0.00	0.00	0.00	0.00	0.00	0.00	0.00	0.00	0.00
F023		PROMOCIÓN Y FOMENTO	0.00	0.00	0.00	0.00	0.00	0.00	0.00	0.00	0.00	0.00
F024		PROTECCIÓN Y FOMENTO	0.00	0.00	0.00	0.00	0.00	0.00	0.00	0.00	0.00	0.00
F025		PROTECCIÓN Y FOMENTO	0.00	0.00	0.00	0.00	0.00	0.00	0.00	0.00	0.00	0.00
F026		PROTECCIÓN Y FOMENTO	0.00	0.00	0.00	0.00	0.00	0.00	0.00	0.00	0.00	0.00
F027		PROMOCIÓN Y FOMENTO	0.00	0.00	0.00	0.00	0.00	0.00	0.00	0.00	0.00	0.00
F028		PROMOCIÓN Y FOMENTO	0.00	0.00	0.00	0.00	0.00	0.00	0.00	0.00	0.00	0.00
F029		PROMOCIÓN Y FOMENTO	0.00	0.00	0.00	0.00	0.00	0.00	0.00	0.00	0.00	0.00
G001		PROTECCION CONTRA RIESGOS SANITARIOS	0.00	0.00	0.00	0.00	0.00	0.00	0.00	0.00	0.00	0.00
G002		ARBITRAJE MEDICO	0.00	0.00	0.00	0.00	0.00	0.00	0.00	0.00	0.00	0.00
H001		ADEUDOS DE EJERCICIOS FISCALES ANTERIORES	0.00	0.00	0.00	0.00	0.00	0.00	0.00	0.00	0.00	0.00
J001		SEGURIDAD SOCIAL	0.00	0.00	0.00	0.00	0.00	0.00	0.00	0.00	0.00	0.00
K001		ASENTAMIENTOS HUMANOS	0.00	0.00	0.00	0.00	0.00	0.00	0.00	0.00	0.00	0.00
K002		INFRAESTRUCTURA PARA AGUA POTABLE	0.00	0.00	0.00	0.00	0.00	0.00	0.00	0.00	0.00	0.00
K003		DRENAJE Y ALCANTARILLADO	0.00	0.00	0.00	0.00	0.00	0.00	0.00	0.00	0.00	0.00
K004		ELECTRIFICACIÓN	0.00	0.00	0.00	0.00	0.00	0.00	0.00	0.00	0.00	0.00
K005		URBANIZACIÓN	0.00	0.00	0.00	0.00	0.00	0.00	0.00	0.00	0.00	0.00
K006		INFRAESTRUCTURA PARA LA SALUD	0.00	0.00	0.00	0.00	0.00	0.00	0.00	0.00	0.00	0.00
K007		INFRAESTRUCTURA DE COMUNICACIONES, TRANSPORTES Y ADMINISTRACION PORTUARIA	0.00	0.00	0.00	0.00	0.00	0.00	0.00	0.00	0.00	0.00
K008		CARRETERAS	0.00	0.00	0.00	0.00	0.00	0.00	0.00	0.00	0.00	0.00
K009		PUNTES	0.00	0.00	0.00	0.00	0.00	0.00	0.00	0.00	0.00	0.00
K010		VALIDAD	0.00	0.00	0.00	0.00	0.00	0.00	0.00	0.00	0.00	0.00
K011		INFRAESTRUCTURA FERROVIARIA	0.00	0.00	0.00	0.00	0.00	0.00	0.00	0.00	0.00	0.00

Ejercicio: 2022



**SERVICIO ESTATAL DE ADMINISTRACION DE BIENES ASEGURADOS, ABANDONADOS O DECOMISADOS DEL ESTADO DE TABASCO**  
**GASTO POR CATEGORIA PROGRAMATICA**  
**DEL 01 DE ENERO AL 30 DE JUNIO DE 2022**

P.P	U.R.	Descripción	Autorizado	Adecuaciones		Modificado	Devengado	Ejercido	Pagado	Saldos	
				Ampliaciones	Reducciones					SubEjercido	Devengado por Ejercer
K012		EDIFICIOS PUBLICOS	0.00	0.00	0.00	0.00	0.00	0.00	0.00	0.00	0.00
K013		INFRAESTRUCTURA PARA PROTECCIÓN AL AMBIENTE	0.00	0.00	0.00	0.00	0.00	0.00	0.00	0.00	0.00
K014		MEJORAMIENTO INTEGRAL DE LA INFRAESTRUCTURA EDUCATIVA, CULTURAL Y DEPORTIVA	0.00	0.00	0.00	0.00	0.00	0.00	0.00	0.00	0.00
K015		INFRAESTRUCTURA PARA EL PODER LEGISLATIVO	0.00	0.00	0.00	0.00	0.00	0.00	0.00	0.00	0.00
K016		INFRAESTRUCTURA PARA EL DESARROLLO AGRÍCOLA	0.00	0.00	0.00	0.00	0.00	0.00	0.00	0.00	0.00
K017		INFRAESTRUCTURA PARA EL DESARROLLO PECUARIO	0.00	0.00	0.00	0.00	0.00	0.00	0.00	0.00	0.00
K018		INFRAESTRUCTURA PARA EL DESARROLLO PESQUERO	0.00	0.00	0.00	0.00	0.00	0.00	0.00	0.00	0.00
K019		INFRAESTRUCTURA PARA EL DESARROLLO FORESTAL	0.00	0.00	0.00	0.00	0.00	0.00	0.00	0.00	0.00
K020		INFRAESTRUCTURA PARA EL DESARROLLO ACUÍCOLA	0.00	0.00	0.00	0.00	0.00	0.00	0.00	0.00	0.00
K021		INFRAESTRUCTURA PARA EL TURISMO	0.00	0.00	0.00	0.00	0.00	0.00	0.00	0.00	0.00
K022		INFRAESTRUCTURA PARA LA VIVIENDA	0.00	0.00	0.00	0.00	0.00	0.00	0.00	0.00	0.00
K023		TECNOLOGÍAS DE LA INFORMACIÓN	0.00	0.00	0.00	0.00	0.00	0.00	0.00	0.00	0.00
K024		ADQUISICIÓN DE BIENES MUEBLES	0.00	0.00	0.00	0.00	0.00	0.00	0.00	0.00	0.00
K025		INFRAESTRUCTURA ENERGÉTICA	0.00	0.00	0.00	0.00	0.00	0.00	0.00	0.00	0.00
K026		INFRAESTRUCTURA HIDRÁULICA	0.00	0.00	0.00	0.00	0.00	0.00	0.00	0.00	0.00
K027		DESARROLLO REGIONAL	0.00	0.00	0.00	0.00	0.00	0.00	0.00	0.00	0.00
K028		INFRAESTRUCTURA PARA LA SEGURIDAD PÚBLICA	0.00	0.00	0.00	0.00	0.00	0.00	0.00	0.00	0.00
K029		TELECOMUNICACIONES Y SERVICIOS URBANOS BÁSICOS	0.00	0.00	0.00	0.00	0.00	0.00	0.00	0.00	0.00
K030		ESTUDIOS Y PROYECTOS PARA EL MANEJO DE CUENCAS	0.00	0.00	0.00	0.00	0.00	0.00	0.00	0.00	0.00
K031		INFRAESTRUCTURA PARA EL DESARROLLO DE LA INVESTIGACIÓN, LA CIENCIA Y TECNOLOGÍA E INNOVACIÓN	0.00	0.00	0.00	0.00	0.00	0.00	0.00	0.00	0.00
K032		INFRAESTRUCTURA PARA EL DESARROLLO SOCIAL	0.00	0.00	0.00	0.00	0.00	0.00	0.00	0.00	0.00
K033		INFRAESTRUCTURA PARA LA GOBERNABILIDAD DEL ESTADO	0.00	0.00	0.00	0.00	0.00	0.00	0.00	0.00	0.00
K034		ESTUDIOS DE PRE INVERSIÓN	0.00	0.00	0.00	0.00	0.00	0.00	0.00	0.00	0.00

Ejercicio: 2022



**SERVICIO ESTATAL DE ADMINISTRACION DE BIENES ASEGURADOS, ABANDONADOS O DECOMISADOS DEL ESTADO DE TABASCO**  
**GASTO POR CATEGORIA PROGRAMATICA**  
**DEL 01 DE ENERO AL 30 DE JUNIO DE 2022**

P.P	U.R.	Descripción	Autorizado	Adecuaciones		Modificado	Devengado	Ejercido	Pagado	Saldos		
				Ampliaciones	Reducciones					SubEjercido	Por Devengar	Devengado por Ejercer
K035		ESTUDIOS Y PROYECTOS PARA LA CONSTRUCCION, AMPLIACION, MODERNIZACION	0.00	0.00	0.00	0.00	0.00	0.00	0.00	0.00	0.00	0.00
K036		PROYECTOS DE INVERSION	0.00	0.00	0.00	0.00	0.00	0.00	0.00	0.00	0.00	0.00
L001		OBLIGACIONES JURIDICAS INELIBLES	0.00	0.00	0.00	0.00	0.00	0.00	0.00	0.00	0.00	0.00
L002		RESPONSABILIDADES, RESOLUCIONES JUDICIALES Y PAGO DE LIQUIDACIONES	0.00	0.00	0.00	0.00	0.00	0.00	0.00	0.00	0.00	0.00
M001		ACTIVIDADES DE APOYO ADMINISTRATIVO	0.00	0.00	0.00	0.00	0.00	0.00	0.00	0.00	0.00	0.00
M002		GASTOS DE ADMINISTRACION	0.00	0.00	0.00	0.00	0.00	0.00	0.00	0.00	0.00	0.00
M003		ESTIMULOS E INCENTIVOS	0.00	0.00	0.00	0.00	0.00	0.00	0.00	0.00	0.00	0.00
N001		DESASTRES NATURALES	0.00	0.00	0.00	0.00	0.00	0.00	0.00	0.00	0.00	0.00
O001		EVALUACION Y CONTROL	0.00	0.00	0.00	0.00	0.00	0.00	0.00	0.00	0.00	0.00
O002		TRANSPARENCIA Y RENDICION DE CUENTAS	0.00	0.00	0.00	0.00	0.00	0.00	0.00	0.00	0.00	0.00
P001		DESARROLLO SOCIAL	0.00	0.00	0.00	0.00	0.00	0.00	0.00	0.00	0.00	0.00
P002		ORDENAMIENTO TERRITORIAL	0.00	0.00	0.00	0.00	0.00	0.00	0.00	0.00	0.00	0.00
P003		PLANEACION, ESTADISTICA E INDICADORES	0.00	0.00	0.00	0.00	0.00	0.00	0.00	0.00	0.00	0.00
P004		MODERNIZACION DE LA PLANEACION EDUCATIVA	0.00	0.00	0.00	0.00	0.00	0.00	0.00	0.00	0.00	0.00
P005		POLITICA Y GOBIERNO	0.00	0.00	0.00	0.00	0.00	0.00	0.00	0.00	0.00	0.00
P006		PREVISION SOCIAL	0.00	0.00	0.00	0.00	0.00	0.00	0.00	0.00	0.00	0.00
P007		SEGURIDAD PUBLICA	0.00	0.00	0.00	0.00	0.00	0.00	0.00	0.00	0.00	0.00
P008		ADMINISTRACION FISCAL	0.00	0.00	0.00	0.00	0.00	0.00	0.00	0.00	0.00	0.00
P009		ADMINISTRACION FINANCIERA	0.00	0.00	0.00	0.00	0.00	0.00	0.00	0.00	0.00	0.00
P010		ADMINISTRACION PROGRAMATICA Y PRESUPUESTAL	0.00	0.00	0.00	0.00	0.00	0.00	0.00	0.00	0.00	0.00
P011		MODERNIZACION ADMINISTRATIVA	0.00	0.00	0.00	0.00	0.00	0.00	0.00	0.00	0.00	0.00
P012		POLITICA DE LOS DERECHOS HUMANOS	0.00	0.00	0.00	0.00	0.00	0.00	0.00	0.00	0.00	0.00
P013		EQUIDAD DE GENERO	0.00	0.00	0.00	0.00	0.00	0.00	0.00	0.00	0.00	0.00
P014		REFORMAS LEGISLATIVAS PARA FORTALECER EL ORDEN JURIDICO ESTATAL	0.00	0.00	0.00	0.00	0.00	0.00	0.00	0.00	0.00	0.00

Ejercicio: 2022

**SERVICIO ESTATAL DE ADMINISTRACION DE BIENES ASEGURADOS, ABANDONADOS O DECOMISADOS DEL ESTADO DE TABASCO**  
**GASTO POR CATEGORIA PROGRAMATICA**  
**DEL 01 DE ENERO AL 30 DE JUNIO DE 2022**

P.P	U.R	Descripción	Autorizado	Adecuaciones		Modificado	Devengado	Ejercido	Pagado	Salidas	
				Ampliaciones	Reducciones					SubEjercido	Per Devengado por Ejercer
P015		CONSTRUCCION DE CIUDADANIA	0.00	0.00	0.00	0.00	0.00	0.00	0.00	0.00	0.00
P016		CAMBIO CLIMATICO	0.00	0.00	0.00	0.00	0.00	0.00	0.00	0.00	0.00
P017		ORDENAMIENTO ECOLOGICO	0.00	0.00	0.00	0.00	0.00	0.00	0.00	0.00	0.00
P018		EVALUACION DEL DESEMPEÑO	0.00	0.00	0.00	0.00	0.00	0.00	0.00	0.00	0.00
P019		PLANEAACION Y POLITICAS PÚBLICAS	0.00	0.00	0.00	0.00	0.00	0.00	0.00	0.00	0.00
P020		PLANEAACION Y POLITICAS PÚBLICAS	0.00	0.00	0.00	0.00	0.00	0.00	0.00	0.00	0.00
P021		PLANEAACION Y POLITICAS PÚBLICAS	0.00	0.00	0.00	0.00	0.00	0.00	0.00	0.00	0.00
P022		PLANEAACION Y POLITICAS PÚBLICAS	0.00	0.00	0.00	0.00	0.00	0.00	0.00	0.00	0.00
P023		PLANEAACION Y POLITICAS PÚBLICAS	0.00	0.00	0.00	0.00	0.00	0.00	0.00	0.00	0.00
P024		PLANEAACION Y POLITICAS PÚBLICAS	0.00	0.00	0.00	0.00	0.00	0.00	0.00	0.00	0.00
U001		SUBSIDIOS Y APORTACIONES DIVERSAS	0.00	0.00	0.00	0.00	0.00	0.00	0.00	0.00	0.00
U002		DESARROLLO DE MUNICIPIOS	0.00	0.00	0.00	0.00	0.00	0.00	0.00	0.00	0.00

AQUILINO ANTONIO ZAPATA TORRES  
 SUBDIRECTOR DE ADMINISTRACION Y  
 CONTABILIDAD

MTRO. MANUEL EDUARDO DORANTES  
 LANESTOSA  
 DIRECTOR ADMINISTRATIVO Y DE  
 CONTROL DE BIENES

C. RAFAEL ZAMORA MONTIEL  
 DIRECTOR GENERAL



**SERVICIO ESTATAL DE ADMINISTRACION DE BIENES ASEGURADOS, ABANDONADOS O**  
 Guia de Cumplimiento de la Ley de Disciplina Financiera de las Entidades Federativas y Municipios  
 (PESOS)

ANEXO 3


Indicadores de Observancia (c)	Implementación		Resultado		Fundamento (h)	Comentarios (i)
	SI	NO	Monto o valor (f)	Unidad (pesos/porcentaje (g))		
	Mecanismo de Verificación (d)	Fecha estimada de cumplimiento (e)				
<b>INDICADORES PRESUPUESTARIOS</b>						
<b>A. INDICADORES CUANTITATIVOS</b>						
<b>1 Balance Presupuestario Sostenible (j)</b>						
a Propuesto	Iniciativa de Ley de Ingresos y Proyecto de Presupuesto de Egresos		0.00	pesos	Art. 6 y 19 de la LDF	
b Estimado	Iniciativa de Ley de Ingresos y Proyecto de Presupuesto de Egresos		0.00	pesos	Art. 6 y 19 de la LDF	
c Ejercido	Cuenta Pública / Formato 4 LDF		323,540.66	pesos	Art. 6 y 19 de la LDF	
<b>2 Balance Presupuestario de Recursos Disponibles Sostenible (k)</b>						
a Propuesto	Iniciativa de Ley de Ingresos y Proyecto de Presupuesto de Egresos		0.00	pesos	Art. 6 y 19 de la LDF	
b Aprobado	Iniciativa de Ley de Ingresos y Proyecto de Presupuesto de Egresos		0.00	pesos	Art. 6 y 19 de la LDF	
c Ejercido	Cuenta Pública / Formato 4 LDF		323,540.66	pesos	Art. 6 y 19 de la LDF	
<b>3. Financiamiento Neto dentro del Techo de Financiamiento Neto (l)</b>						
a Propuesto	Iniciativa de Ley de Ingresos		0.00	pesos	Art. 6, 19 y 46 de la LDF	
b Aprobado	Ley de Ingresos		0.00	pesos	Art. 6, 19 y 46 de la LDF	
c Ejercido	Cuenta Pública / Formato 4 LDF		0.00	pesos	Art. 6, 19 y 46 de la LDF	
<b>4 Recursos destinados a la atención de desastres naturales</b>						
a Asignación al fideicomiso para desastres naturales (m)			0.00	pesos	Art. 9 de la LDF	NO APLICA
b Aportación promedio realizada por la Entidad Federativa durante los 5 ejercicios previos, para Infraestructura dañada por desastres naturales (n)	Autorizaciones de recursos aprobados por el FONDEN		0.00	pesos	Art. 9 de la LDF	NO APLICA
c Saldo del fideicomiso para desastres naturales (o)	Cuenta Pública / Auxiliar de Cuenta		0.00	pesos	Art. 9 de la LDF	NO APLICA
d Costo promedio de los últimos 5 ejercicios de la reconstrucción de Infraestructura dañada por desastres naturales (p)	Autorizaciones de recursos aprobados por el FONDEN		0.00	pesos	Art. 9 de la LDF	NO APLICA
<b>5 Techo para servicios personales (q)</b>						
a Asignación en el Presupuesto de Egresos	Reporte Trim Formato 6 d)		7,065,911.00	pesos	Art. 10 y 21 de la LDF	
b Ejercido	Reporte Trim Formato 6 d)		3,138,811.44	pesos	Art. 13 fracc. V y 21 de la LDF	
<b>7 Techo de ADEFAS para el ejercicio fiscal (s)</b>						
a Propuesto	Proyecto de Presupuesto de Egresos		0.00	pesos	Art. 12 y 20 de la LDF	
b Aprobado	Reporte Trim. Formato 6 a)		0.00	pesos	Art. 12 y 20 de la LDF	
c Ejercido	Cuenta Pública / Formato 6 a)		0.00	pesos	Art. 12 y 20 de la LDF	
<b>B. INDICADORES CUALITATIVOS</b>						
a Objetivos anuales, estrategias y metas para el ejercicio fiscal (t)	Iniciativa de Ley de Ingresos y Proyecto de Presupuesto de Egresos		0.00		Art. 5 y 18 de la LDF	
b Proyecciones de ejercicios posteriores (u)	Iniciativa de Ley de Ingresos y Proyecto de Presupuesto de Egresos / Formato 7 a) y b)		0.00		Art. 5 y 18 de la LDF	
c Descripción de riesgos relevantes y propuestas de acción para enfrentarlos (v)	Iniciativa de Ley de Ingresos y Proyecto de Presupuesto de Egresos		0.00		Art. 5 y 18 de la LDF	
d Resultados de ejercicios fiscales anteriores y el ejercicio fiscal en cuestión (w)	Iniciativa de Ley de Ingresos y Proyecto de Presupuesto de Egresos / Formato 7 c) y d)		0.00		Art. 5 y 18 de la LDF	
e Estudio actuarial de las pensiones de sus trabajadores (x)	Proyecto de Presupuesto de Egresos / Formato 8		0.00		Art. 5 y 18 de la LDF	
a Razones excepcionales que justifican el Balance Presupuestario de Recursos Disponible negativos (y)	Iniciativa de Ley de Ingresos y Proyecto de Presupuesto de Egresos		0.00		Art. 6 y 19 de la LDF	
b Fuente de recursos para cubrir el Balance Presupuestario de Recursos Disponibles negativo (z)	Iniciativa de Ley de Ingresos y Proyecto de Presupuesto de Egresos		0.00		Art. 6 y 19 de la LDF	
c Número de ejercicios fiscales y acciones necesarias para cubrir el Balance Presupuestario de Recursos Disponibles negativo (aa)	Iniciativa de Ley de Ingresos y Proyecto de Presupuesto de Egresos		0.00		Art. 6 y 19 de la LDF	





**SERVICIO ESTATAL DE ADMINISTRACION DE BIENES ASEGURADOS, ABANDONADOS O**  
 Guia de Cumplimiento de la Ley de Disciplina Financiera de las Entidades Federativas y Municipios  
 (PESOS)

ANEXO 3

Indicadores de Observancia (c)	Implementación		Resultado		Fundamento (h)	Comentarios (i)
	SI	NO	Monto o valor (f)	Unidad (pesos/porcentaje (g))		
	Mecanismo de Verificación (d)	Fecha estimada de cumplimiento (e)				
d Informe Trimestrales sobre el avance de las acciones para recuperar el Balance Presupuestario de Recursos Disponibles (hh)	Reporte Trim. y Cuenta Pública		0.00		Art. 6 y 19 de la LDF	
a Remuneraciones de los servidores públicos (cc)	Proyecto de Presupuesto		0.00		Art. 10 y 21 de la LDF	
b Previsiones salariales y económicas para cubrir incrementos salariales, creación de plazas y otros (dd)	Proyecto de Presupuesto		0.00		Art. 10 y 21 de la LDF	

  
 AQUILINO ANTONIO ZAPATA TORRES  
 SUBDIRECTOR DE ADMINISTRACION Y CONTABILIDAD

  
 MIRO, MANUEL EDUARDO DORANTES LANESTOSA  
 DIRECTOR ADMINISTRATIVO Y DE CONTROL DE BIENES

  
 C. RAFAEL ZAMORA MONTIEL  
 DIRECTOR GENERAL



**...: SERVICIO ESTATAL DE ADMINISTRACION DE BIENES ASEGURADOS, ABANDONADOS O  
DECOMISADOS DEL ESTADO DE TABASCO ...  
ESTADO DE SITUACION FINANCIERA DETALLADO LDF**

al 30 de Junio de 2022 y al 31 de Mayo de 2022

PESOS

Formato 1

ACTIVO	Mes Actual	Mes Anterior	PASIVO	Mes Actual	Mes Anterior
<b>ACTIVO CIRCULANTE</b>			<b>PASIVO CIRCULANTE</b>		
<b>EFFECTIVO Y EQUIVALENTES</b>	<b>604,832.91</b>	<b>736,989.29</b>	<b>CUENTAS POR PAGAR A CORTO PLAZO</b>	<b>144,328.84</b>	<b>154,611.64</b>
EFFECTIVO	3.55	3.55	SERVICIOS PERSONALES POR PAGAR A CORTO PLAZO	-3,002.62	4,830.05
BANCOS/TESORERIA	604,829.36	736,985.74	PROVEEDORES POR PAGAR A CORTO PLAZO	30,763.48	-18.00
BANCOS/DEPENDENCIAS Y OTROS	0.00	0.00	PROVEEDORES POR PAGAR A CORTO PLAZO	0.00	0.00
INVERSIONES TEMPORALES (HASTA 3 MESES)	0.00	0.00	CONTRATISTAS POR OBRAS PUBLICAS POR PAGAR A CORTO PLAZO	0.00	0.00
FONDOS CON AFECTACION ESPECIFICA	0.00	0.00	PARTICIONES Y APORTACIONES POR PAGAR A CORTO PLAZO	0.00	0.00
DEPOSITOS DE FONDOS DE TERCEROS EN GARANTIA Y/O ADMINISTRACION	0.00	0.00	TRANSFERENCIAS OTORGADAS POR PAGAR A CORTO PLAZO	0.00	0.00
OTROS EFFECTIVOS Y EQUIVALENTES	0.00	0.00	INTERESES, COMISIONES Y OTROS GASTOS DE LA DEUDA PUBLICA POR PAGAR A CORTO PLAZO	0.00	0.00
<b>DERECHOS A RECIBIR EFFECTIVO O EQUIVALENTE</b>	<b>236,560.49</b>	<b>9,982.20</b>	RETENCIONES Y CONTRIBUCIONES POR PAGAR A CORTO PLAZO	115,696.01	148,927.62
INVERSIONES FINANCIERAS DE CORTO PLAZO	0.00	0.00	DEVOLUCIONES DE LA LEY DE INGRESOS POR PAGAR A CORTO PLAZO	0.00	0.00
CUENTAS POR COBRAR A CORTO PLAZO	236,554.00	0.00	OTRAS CUENTAS POR PAGAR A CORTO PLAZO	871.97	871.97
DEUDORES DIVERSOS POR COBRAR A CORTO PLAZO	0.00	0.00	<b>DOCUMENTOS POR PAGAR A CORTO PLAZO</b>	<b>0.00</b>	<b>0.00</b>
INGRESOS POR RECUPERAR A CORTO PLAZO	0.00	0.00	DOCUMENTOS COMERCIALES POR PAGAR A CORTO PLAZO	0.00	0.00
DEUDORES POR ANTIPO DE LA TESORERIA A CORTO PLAZO	24.19	10,000.00	DOCUMENTOS CON CONTRATISTAS POR OBRAS PUBLICAS POR PAGAR A CORTO PLAZO	0.00	0.00
PRESTAMOS OTORGADOS A CORTO PLAZO	0.00	0.00	OTROS DOCUMENTOS POR PAGAR A CORTO PLAZO	0.00	0.00
OTROS DERECHOS A RECIBIR EFFECTIVO O EQUIVALENTES A CORTO PLAZO	-17.70	-17.80	<b>PORCION A CORTO PLAZO DE LA DEUDA PUBLICA A LARGO PLAZO</b>	<b>0.00</b>	<b>0.00</b>
OTROS DERECHOS A RECIBIR EFFECTIVO O EQUIVALENTES A RECURSOS POR EJERCER	-17.70	-17.80	Porción a Corto Plazo de la Deuda Pública Interna	0.00	0.00
<b>DERECHO A RECIBIR BIENES O SERVICIOS</b>	<b>0.00</b>	<b>0.00</b>	PORCION A CORTO PLAZO DE LA DEUDA PUBLICA INTERNA	0.00	0.00
ANTIPO A PROVEEDORES POR ADQUISICION DE BIENES Y PRESTACION DE SERVICIOS A CORTO PLAZO	0.00	0.00	Porción a Corto Plazo de la Deuda Pública Externa	0.00	0.00
ANTIPO A PROVEEDORES POR ADQUISICION DE BIENES INMUEBLES Y MUEBLES A CORTO PLAZO	0.00	0.00	PORCION A CORTO PLAZO DE LA DEUDA PUBLICA EXTERNA	0.00	0.00
ANTIPO A PROVEEDORES POR ADQUISICION DE BIENES INTANGIBLES A CORTO PLAZO	0.00	0.00	Porción a Corto Plazo de Arrendamiento Financiero	0.00	0.00
ANTIPO A CONTRATISTAS POR OBRAS PUBLICAS A CORTO PLAZO	0.00	0.00	PORCION A CORTO PLAZO DE ARRENDAMIENTO FINANCIERO	0.00	0.00
OTROS DERECHOS A RECIBIR BIENES O SERVICIOS A CORTO PLAZO	0.00	0.00	<b>TITULOS Y VALORES A CORTO PLAZO</b>	<b>0.00</b>	<b>0.00</b>
INTERNOS	0.00	0.00	TITULOS Y VALORES DE LA DEUDA PUBLICA INTERNA A CORTO PLAZO	0.00	0.00
RAMO 28	0.00	0.00	TITULOS Y VALORES DE LA DEUDA PUBLICA EXTERNA A CORTO PLAZO	0.00	0.00
EMPLEADOS	0.00	0.00	<b>PASIVOS DIFERIDOS A CORTO PLAZO</b>	<b>0.00</b>	<b>0.00</b>
<b>INVENTARIOS</b>	<b>0.00</b>	<b>0.00</b>	INGRESOS COBRADOS POR ADELANTADO A CORTO PLAZO	0.00	0.00
Inventario de Mercancías para Venta	0.00	0.00	INTERESES COBRADOS POR ADELANTADO A CORTO PLAZO	0.00	0.00
Inventario de Mercancías Terminadas	0.00	0.00	OTROS PASIVOS DIFERIDOS A CORTO PLAZO	0.00	0.00
Inventario de Mercancías en Proceso de Elaboración	0.00	0.00			

L.C.P. AQUILINO ANTONIO ZAPATA TORRES  
SUBDIRECTOR DE ADMINISTRACION Y CONTABILIDAD

MTRO. MANUEL EDUARDO DORANTES LANESTOSA  
DIRECTOR ADMINISTRATIVO Y DE CONTROL DE BIENES

C. RAFAEL ZAMORA MONTIEL  
DIRECTOR GENERAL

"Bajo protesta de decir verdad declaramos que los Estados Financieros y sus notas, son razonablemente correctos y son responsabilidad del emisor."



**...: SERVICIO ESTATAL DE ADMINISTRACION DE BIENES ASEGURADOS, ABANDONADOS O  
DECOMISADOS DEL ESTADO DE TABASCO ...:  
ESTADO DE SITUACION FINANCIERA DETALLADO LDF**

al 30 de Junio de 2022 y al 31 de Mayo de 2022

PESOS

Firmado 1

ACTIVO	Mes Actual	Mes Anterior	PASIVO	Mes Actual	Mes Anterior
INVENTARIO DE MATERIAS PRIMAS, MATERIALES Y SUMINISTROS PARA PRODUCCION	0.00	0.00	<b>FONDOS Y BIENES DE TERCEROS EN GARANTIA Y/O ADMINISTRACION A CORTO PLAZO</b>	<b>0.00</b>	<b>0.00</b>
Bienes en Tránsito	0.00	0.00	FONDOS EN GARANTIA A CORTO PLAZO	0.00	0.00
<b>ALMACEN</b>	<b>0.00</b>	<b>0.00</b>	FONDOS EN ADMINISTRACION A CORTO PLAZO	0.00	0.00
Almacén de Materiales y Suministros de Consumo	0.00	0.00	FONDOS CONTINGENTES A CORTO PLAZO	0.00	0.00
<b>ESTIMACION POR PERDIDAS O DETERIORO DE ACTIVOS CIRCULANTES</b>	<b>0.00</b>	<b>0.00</b>	FONDOS DE FIDEICOMISOS, MANDATOS Y CONTRATOS ANALOGOS A CORTO PLAZO	0.00	0.00
ESTIMACIONES PARA CUENTAS INCOBRABLES POR DERECHOS A RECIBIR EFECTIVO O EQUIVALENTES	0.00	0.00	OTROS FONDOS DE TERCEROS EN GARANTIA Y/O ADMINISTRACION A CORTO PLAZO	0.00	0.00
ESTIMACION POR DETERIORO DE INVENTARIOS	0.00	0.00	VALORES Y BIENES EN GARANTIA A CORTO PLAZO	0.00	0.00
<b>OTROS ACTIVOS CIRCULANTES</b>	<b>0.00</b>	<b>0.00</b>	<b>PROVISIONES A CORTO PLAZO</b>	<b>0.00</b>	<b>0.00</b>
VALORES EN GARANTIA	0.00	0.00	PROVISION PARA DEMANDAS Y JUICIOS A CORTO PLAZO	0.00	0.00
BIENES EN GARANTIA (EXCLUYE DEPOSITOS DE FONDOS)	0.00	0.00	PROVISION PARA CONTINGENCIAS A CORTO PLAZO	0.00	0.00
BIENES DERIVADOS DE EMBARGOS, DECOMISOS, ASEGURAMIENTOS Y DACION EN PAGO	0.00	0.00	OTRAS PROVISIONES A CORTO PLAZO	0.00	0.00
ADQUISICION CON FONDOS DE TERCEROS	0.00	0.00	<b>OTROS PASIVOS A CORTO PLAZO</b>	<b>156.22</b>	<b>156.22</b>
<b>TOTAL DE ACTIVOS CIRCULANTES</b>	<b>841,393.40</b>	<b>746,971.49</b>	INGRESOS POR CLASIFICAR	156.22	156.22
<b>ACTIVO NO CIRCULANTE</b>			RECAUDACION POR PARTICIPAR	0.00	0.00
INVERSIONES FINANCIERAS A LARGO PLAZO	0.00	0.00	OTROS PASIVOS CIRCULANTES	0.00	0.00
DERECHOS A RECIBIR EFECTIVO O EQUIVALENTES A LARGO PLAZO	0.00	0.00	DEVOLUCION POR REBOTE DE PAGO DE SUELDOS	0.00	0.00
BIENES INMUEBLES, INFRAESTRUCTURA Y CONTRUCCIONES EN PROCESO	0.00	0.00	<b>TOTAL DE PASIVOS CIRCULANTES</b>	<b>144,485.06</b>	<b>154,767.86</b>
BIENES MUEBLES	1,106,905.80	1,106,905.80	<b>PASIVO NO CIRCULANTE</b>		
ACTIVOS INTANGIBLES	0.00	0.00	CUENTAS POR PAGAR A LARGO PLAZO	0.00	0.00
DEPRECIACIONES, DETERIORO Y ARMORTIZACIONES ACUMULADAS DE BIENES	-584,330.54	-584,330.54	DOCUMENTOS POR PAGAR A LARGO PLAZO	0.00	0.00
ACTIVOS DIFERIDOS	0.00	0.00	DEUDA PUBLICA A LARGO PLAZO	0.00	0.00
ESTIMACION POR PERDIDA O DETERIORO DE ACTIVOS NO CIRCULANTES	0.00	0.00	PASIVOS DIFERIDOS A LARGO PLAZO	0.00	0.00
OTROS ACTIVOS NO CIRCULANTES	0.00	0.00	FONDOS Y BIENES DE TERCEROS EN GARANTIA Y/O ADMINISTRACION LARGO PLAZO	0.00	0.00
<b>TOTAL DE ACTIVOS NO CIRCULANTES</b>	<b>522,575.26</b>	<b>522,575.26</b>	PROVISIONES A LARGO PLAZO	0.00	0.00
<b>I. TOTAL DEL ACTIVO (I=IIA+IIB)</b>	<b>1,363,968.66</b>	<b>1,269,546.75</b>	<b>TOTAL DE PASIVOS NO CIRCULANTES</b>	<b>0.00</b>	<b>0.00</b>
			<b>II. TOTAL DEL PASIVO (II=IIA+IIB)</b>	<b>144,485.06</b>	<b>154,767.86</b>

HACIENDA PUBLICA/PATRIMONIO	Mes Actual	Mes Anterior
<b>HACIENDA PUBLICA/PATRIMONIO CONTRIBUIDO</b>		
APORTACIONES	529,609.98	529,609.98
DONACIONES DE CAPITAL	535,202.49	535,202.49
ACTUALIZACION DE LA HACIENDA PUBLICA/PATRIMONIO	0.00	0.00
	<b>1,064,812.47</b>	<b>1,064,812.47</b>

L.C.P. AQUILINO ANTONIO ZAPATA TORRES  
SUBDIRECTOR DE ADMINISTRACION Y CONTABILIDAD

MTRO. MANUEL EDUARDO DORANTES LANESTOSA  
DIRECTOR ADMINISTRATIVO Y DE CONTROL DE BIENES

C. RAFAEL ZAMORA MONTIEL  
DIRECTOR GENERAL

"Bajo protesta de decir verdad declaramos que los Estados Financieros y sus notas, son razonablemente correctos y son responsabilidad del emisor."






**...: SERVICIO ESTATAL DE ADMINISTRACION DE BIENES ASEGURADOS, ABANDONADOS O  
 DECOMISADOS DEL ESTADO DE TABASCO ...:**  
**ESTADO DE SITUACION FINANCIERA DETALLADO LDF**  
 al 30 de Junio de 2022 y al 31 de Mayo de 2022  
 PESOS

Formato 1

HACIENDA PUBLICA/PATRIMONIO	Mes Actual	Mes Anterior
<b>HACIENDA PUBLICA /PATRIMONIO GENERADO</b>		
RESULTADO DEL EJERCICIO (AHORRO/DESAHORRO)	323,540.66	218,835.95
RESULTADOS DE EJERCICIOS ANTERIORES	-168,869.53	-168,869.53
REVALUOS	0.00	0.00
RESERVAS	0.00	0.00
RECTIFICACIONES DE RESULTADOS DE EJERCICIOS ANTERIORES	0.00	0.00
	<b>154,671.13</b>	<b>49,966.42</b>
<b>EXCESO O INSUFICIENCIA E LA ACTUALIZACION DE LA HACIENDA PUBLICA/PATRIMONIO</b>		
RESULTADO POR POSICION MONETARIA	0.00	0.00
RESULTADO POR TENENCIA DE ACTIVOS NO MONETARIOS	0.00	0.00
	<b>0.00</b>	<b>0.00</b>
<b>III. TOTAL DE HACIENDA PUBLICA/PATRIMONIO (III=IIIA+IIIB+IIIC)</b>	<b>1,219,483.60</b>	<b>1,114,778.89</b>
<b>IV. TOTAL DEL PASIVO Y HACIENDA PUBLICA/PATRIMONIO (IV=II+III)</b>	<b>1,363,968.66</b>	<b>1,269,546.75</b>

  
**L.C.P. AQUILINO ANTONIO ZAPATA TORRES**  
 SUBDIRECTOR DE ADMINISTRACION Y CONTABILIDAD

  
**MTR. MANUEL EDUARDO DORANTES LANESTOSA**  
 DIRECTOR ADMINISTRATIVO Y DE CONTROL DE BIENES

  
**C. RAFAEL ZAMORA MONTIEL**  
 DIRECTOR GENERAL

\*Bajo protesta de decir verdad declaramos que los Estados Financieros y sus notas, son razonablemente correctos y son responsabilidad del emisor.\*



**...: SERVICIO ESTATAL DE ADMINISTRACION DE BIENES ASEGURADOS,  
ABANDONADOS O DECOMISADOS DEL ESTADO DE TABASCO ...:**  
Informe Analítico de la Deuda Pública y Otros Pasivos - LDF

01 de Enero de 2022 al 30 de Junio de 2022

Denominación de la Deuda Pública y Otros Pasivos (c)	Saldo al 31 de Diciembre de 2021 (d)	Disposiciones del Periodo (e)	Amortizaciones del Periodo (f)	Revaluaciones, Reclasificaciones y Otros Ajustes (g)	Saldo Final del Periodo (h) h=d+e-f+g	Pago de Intereses del Periodo (i)	Pago de Comisiones y demas Costos Asociados Durante el Periodo (j)
<b>1. DEUDA PUBLICA (1=A+B)</b>							
<b>A. CORTO PLAZO (A=a1+a2+a3)</b>	0.00	0.00	0.00		0.00		
a1) Instituciones de Crédito	0.00	0.00	0.00		0.00		
a2) Títulos y Valores	0.00	0.00	0.00		0.00		
a3) Arrendamientos Financieros	0.00	0.00	0.00		0.00		
<b>B. LARGO PLAZO (B=b1+b2+b3)</b>	0.00	0.00	0.00		0.00		
b1) Instituciones de Crédito	0.00	0.00	0.00		0.00		
b2) Títulos y Valores	0.00	0.00	0.00		0.00		
b3) Arrendamientos Financieros	0.00	0.00	0.00		0.00		
<b>2. OTROS PASIVOS</b>	269,648.67	3,771,884.67	3,897,048.28		144,485.06		
<b>3. TOTAL DE LA DEUDA PUBLICA Y OTROS PASIVOS (3=1+2)</b>	269,648.67	3,771,884.67	3,897,048.28		144,485.06		
<b>4. Deuda Contingente 1 (Informativo)</b>	0.00	0.00	0.00		0.00		
A. Deuda Contingente 1	0.00	0.00	0.00		0.00		
B. Deuda Contingente 2	0.00	0.00	0.00		0.00		
C. Deuda Contingente XX	0.00	0.00	0.00		0.00		
<b>5. Valor de Instrumentos Bono Cupón Cero 2 (Informativo)</b>	0.00	0.00	0.00		0.00		
A. Instrumento Bono Cupón Cero 1	0.00	0.00	0.00		0.00		
B. Instrumento Bono Cupón Cero 2	0.00	0.00	0.00		0.00		
C. Instrumento Bono Cupón Cero XX	0.00	0.00	0.00		0.00		

L.C.P. AQUILINO ANTONIO ZAPATA TORRES  
SUBDIRECTOR DE ADMINISTRACION Y CONTABILIDAD

MTR. MANUEL EDUARDO DORANTES LANESTOSA  
DIRECTOR ADMINISTRATIVO Y DE CONTROL DE BIENES


C. RAFAEL ZAMORA MONTIEL  
DIRECTOR GENERAL


"Bajo protesta de decir verdad declaramos que los Estados Financieros y sus notas, son razonablemente correctos y son responsabilidad del emisor."



**SERVICIO ESTATAL DE ADMINISTRACION DE BIENES ASEGURADOS, ABANDONADOS O DECOMISADOS DEL**  
**INFORME ANALITICO DE OBLIGACIONES DIFERENTES DE FINANCIAMIENTOS - LDF**  
 DEL 01 DE ENERO AL 30 DE JUNIO DE 2022  
 (PESOS)

DENOMINACION DE LAS OBLIGACIONES DIFERENTES DE FINANCIAMIENTO	FECHA DEL CONTRATO	FECHA DE INICIO DE OPERACION DEL PROYECTO	FECHA DE VENCIMIENTO	MONTO DE LA INVERSION PACTADO	PLAZO PACTADO	MONTO PROMEDIO MENSUAL DEL PAGO DE LA CONTRAPRESTACION	MONTO PROMEDIO MENSUAL DEL PAGO DE LA CONTRAPRESTACION AL PAGO DE LA INVERSION	MONTO PAGADO DE LA INVERSION AL 30 DE JUNIO DE 2022	MONTO PAGADO DE LA INVERSION ACTUALIZADO AL 30 DE JUNIO DE 2022	SALDO PENDIENTE POR PAGAR DE LA INVERSION AL 30 DE JUNIO DE 2022
<b>A. Asociaciones Publicas Privadas (APP's)</b>										
				0.00		0.00	0.00	0.00	0.00	0.00
<b>B. Otros Instrumentos (APP's)</b>										
				0.00		0.00	0.00	0.00	0.00	0.00
<b>C. TOTAL DE OBLIGACIONES DIFERENTES DE FINANCIAMIENTO</b>										
				0.00		0.00	0.00	0.00	0.00	0.00

  
 AQUILINO ANTONIO ZAPATA TORRES  
 SUBDIRECTOR DE ADMINISTRACION Y CONTABILIDAD

  
 MTR. MANUEL/EDUARDO DORANTES CANESTOSA  
 DIRECTOR ADMINISTRATIVO Y DE CONTROL DE BIENES

  
 C. RAFAEL ZAMORA MONTEIL  
 DIRECTOR GENERAL



**SERVICIO ESTATAL DE ADMINISTRACION DE BIENES ASEGURADOS,**  
**BALANCE PRESUPUESTARIO - LDF**  
**(PESOS)**

DEL 01 DE ENERO AL 30 DE JUNIO DE 2022

FORMATO 4

Concepto	Estimado/Aprobado	Devengado	Recaudado/Pagado
<b>A. INGRESOS TOTALES (A=A1+A2+A3)</b>	<b>8,913,204.00</b>	<b>4,083,325.23</b>	<b>3,846,771.23</b>
A1. INGRESOS DE LIBRE DISPOSICION	8,913,204.00	4,083,325.23	3,846,771.23
A2. TRANSFERENCIAS FEDERALES ETIQUETADAS	0.00	0.00	0.00
A3. FINANCIAMIENTO NETO	0.00	0.00	0.00
<b>B. EGRESOS PRESUPUESTARIOS (B=B1+B2)</b>	<b>8,913,204.00</b>	<b>3,759,784.57</b>	<b>3,616,846.68</b>
B1. GASTO NO ETIQUETADO (sin incluir Amortizacion de la Deuda Publica)	8,913,204.00	3,759,784.57	3,616,846.68
B2. GASTO ETIQUETADO (sin incluir Amortizacion de la Deuda Publica)	0.00	0.00	0.00
<b>C. REMANENTES DEL EJERCICIO ANTERIOR (C=C1+C2)</b>	<b>0.00</b>	<b>0.00</b>	<b>0.00</b>
C1. REMANENTES DE INGRESOS DE LIBRE DISPOSICION APLICADOS EN EL PERIODO	0.00	0.00	0.00
C2. REMANENTES DE TRANSFERENCIAS FEDERALES ETIQUETADAS APLICADOS EN EL PERIODO	0.00	0.00	0.00
<b>I. BALANCE PRESUPUESTARIO (I=A-B+C)</b>	<b>0.00</b>	<b>0.00</b>	<b>0.00</b>
<b>II. BALANCE PRESUPUESTARIO SIN FINANCIAMIENTO NETO (II=I-A3)</b>	<b>0.00</b>	<b>0.00</b>	<b>0.00</b>
<b>III. BALANCE PRESUPUESTARIO SIN FINANCIAMIENTO NETO Y SIN REMANENTES DEL EJERCICIO ANTERIOR (III=II-C)</b>	<b>0.00</b>	<b>0.00</b>	<b>0.00</b>

Concepto	Aprobado	Devengado	Pagado
<b>E. INTERESES, COMISIONES Y GASTOS DE LA DEUDA (E=E1+E2)</b>	<b>0.00</b>	<b>0.00</b>	<b>0.00</b>
E1. INTERESES, COMISIONES Y GASTOS DE LA DEUDA CON GASTO NO ETIQUETADO	0.00	0.00	0.00
E2. INTERESES, COMISIONES Y GASTOS DE LA DEUDA CON GASTO ETIQUETADO	0.00	0.00	0.00
<b>IV. BALANCE PRIMARIO (IV=III+E)</b>	<b>0.00</b>	<b>0.00</b>	<b>0.00</b>

Concepto	Estimado/Aprobado	Devengado	Recaudado/Pagado
<b>F. FINANCIAMIENTO (F=F1+F2)</b>	<b>0.00</b>	<b>0.00</b>	<b>0.00</b>
F1. FINANCIAMIENTO CON FUENTE DE PAGO DE INGRESOS DE LIBRE DISPOSICION	0.00	0.00	0.00
F2. FINANCIAMIENTO CON FUENTE DE PAGO DE TRANSFERENCIAS FEDERALES ETIQUETADAS	0.00	0.00	0.00
<b>G. AMORTIZACION DE LA DEUDA (G=G1+G2)</b>	<b>0.00</b>	<b>0.00</b>	<b>0.00</b>
G1. AMORTIZACION DE LA DEUDA CON GASTO NO ETIQUETADO	0.00	0.00	0.00
G2. AMORTIZACION DE LA DEUDA CON GASTO ETIQUETADO	0.00	0.00	0.00
<b>A3. FINANCIAMIENTO NETO (A3=F-G)</b>	<b>0.00</b>	<b>0.00</b>	<b>0.00</b>

Concepto	Estimado/Aprobado	Devengado	Recaudado/Pagado
<b>A1. INGRESOS DE LIBRE DISPOSICION</b>	<b>8,913,204.00</b>	<b>4,083,325.23</b>	<b>3,846,771.23</b>
<b>A3.1. FINANCIAMIENTO NETO CON FUENTE DE PAGO DE INGRESOS DE LIBRE DISPOSICION (A3.1=F1-G1)</b>	<b>0.00</b>	<b>0.00</b>	<b>0.00</b>
F1. FINANCIAMIENTO CON FUENTE DE PAGO DE INGRESOS DE LIBRE DISPOSICION	0.00	0.00	0.00
G1. AMORTIZACION DE LA DEUDA CON GASTO NO ETIQUETADO	0.00	0.00	0.00
<b>B1. GASTO NO ETIQUETADO (sin incluir Amortizacion de la Deuda Publica)</b>	<b>8,913,204.00</b>	<b>3,759,784.57</b>	<b>3,616,846.68</b>
<b>C1. REMANENTES DE INGRESOS DE LIBRE DISPOSICION APLICADOS EN EL PERIODO</b>	<b>0.00</b>	<b>0.00</b>	<b>0.00</b>
<b>V. BALANCE PRESUPUESTARIO DE RECURSOS DISPONIBLES (V=A1+A3.1-B1+C1)</b>	<b>0.00</b>	<b>323,540.66</b>	<b>229,924.55</b>
<b>VI. BALANCE PRESUPUESTARIO DE RECURSOS DISPONIBLES SIN FINANCIAMIENTO NETO (VI=V-A3.1)</b>	<b>0.00</b>	<b>323,540.66</b>	<b>229,924.55</b>


Concepto	Estimado/Aprobado	Devengado	Recaudado/Pagado
<b>A2. TRANSFERENCIAS FEDERALES ETIQUETADAS</b>	<b>0.00</b>	<b>0.00</b>	<b>0.00</b>
<b>A3.2. FINANCIAMIENTO NETO CON FUENTE DE PAGO DE TRANSFERENCIAS FEDERALES ETIQUETADAS (A3.2=F2-G2)</b>	<b>0.00</b>	<b>0.00</b>	<b>0.00</b>
F2. FINANCIAMIENTO CON FUENTE DE PAGO DE TRANSFERENCIAS FEDERALES ETIQUETADAS	0.00	0.00	0.00
G2. AMORTIZACION DE LA DEUDA CON GASTO ETIQUETADO	0.00	0.00	0.00
<b>B2. GASTO ETIQUETADO (sin incluir Amortizacion de la Deuda Publica)</b>	<b>0.00</b>	<b>0.00</b>	<b>0.00</b>

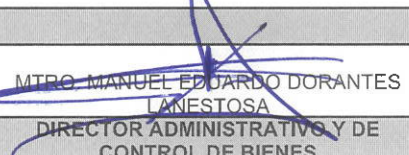



**SERVICIO ESTATAL DE ADMINISTRACION DE BIENES ASEGURADOS,**  
**BALANCE PRESUPUESTARIO - LDF**  
**(PESOS)**  
**DEL 01 DE ENERO AL 30 DE JUNIO DE 2022**

FORMATO 4

C2. REMANENTES DE TRANSFERENCIAS FEDERALES ETIQUETADAS APLICADOS EN EL PERIODO	0.00	0.00	0.00
VII. BALANCE PRESUPUESTARIO DE RECURSOS ETIQUETADOS (VII=A2+A3.2-B2+C2)	0.00	0.00	0.00
VIII. BALANCE PRESUPUESTARIO DE RECURSOS ETIQUETADOS SIN FINANCIAMIENTO NETO (VIII=VII-A3.2)	0.00	0.00	0.00

  
AQUILINO ANTONIO ZAPATA TORRES  
SUBDIRECTOR DE ADMINISTRACION Y  
CONTABILIDAD

  
MTRO. MANUEL EDUARDO DORANTES  
LANESTOSA  
DIRECTOR ADMINISTRATIVO Y DE  
CONTROL DE BIENES

  
C. RAFAEL ZAMORA MONTIEL  
DIRECTOR GENERAL



**SERVICIO ESTATAL DE ADMINISTRACION DE BIENES ASEGURADOS,**

**ESTADO ANALITICO DE INGRESOS DETALLADO - LDF**

DEL 01 DE ENERO AL 30 DE JUNIO DE 2022

(PESOS)

FORMATO 5

Concepto	Ingreso					
	Estimado	Ampliaciones/ Reducciones	Modificado	Devengado	Recaudado	Diferencia
<b>INGRESOS DE LIBRE DISPOSICION</b>						
A. IMPUESTOS	0.00	0.00	0.00	0.00	0.00	0.00
B. CUOTAS Y APORTACIONES DE SEGURIDAD SOCIAL	0.00	0.00	0.00	0.00	0.00	0.00
C. CONTRIBUCIONES DE MEJORAS	0.00	0.00	0.00	0.00	0.00	0.00
D. DERECHOS	228,600.00	0.00	228,600.00	156,516.52	156,516.52	-72,083.48
E. PRODUCTOS	0.00	0.00	0.00	357.85	357.85	357.85
F. APROVECHAMIENTOS	300,000.00	0.00	300,000.00	0.00	0.00	-300,000.00
G. INGRESOS POR VENTAS DE BIENES Y SERVICIOS	0.00	0.00	0.00	0.00	0.00	0.00
H. PARTICIPACIONES (H=h1+h2+h3+h4+h5+h6+h7+h8+h9+h10+h11)	0.00	0.00	0.00	0.00	0.00	0.00
h1) FONDO GENERAL DE PARTICIPACIONES	8,384,604.00	967,722.14	9,352,326.14	3,926,450.86	3,689,896.86	-4,694,707.14
h10) FONDO DEL IMPUESTO SOBRE LA RENTA	0.00	0.00	0.00	0.00	0.00	0.00
h11) FONDO DE ESTABILIZACION DE LOS INGRESOS DE LAS ENTIDADES FEDERATIVAS	0.00	0.00	0.00	0.00	0.00	0.00
h2) FONDO DE FOMENTO MUNICIPAL	0.00	0.00	0.00	0.00	0.00	0.00
h3) FONDO DE FISCALIZACION Y RECAUDACION	0.00	0.00	0.00	0.00	0.00	0.00
h4) FONDO DE COMPENSACION	0.00	0.00	0.00	0.00	0.00	0.00
h5) FONDO DE EXTRACCION DE HIDROCARBUROS	0.00	0.00	0.00	0.00	0.00	0.00
h6) IMPUESTO ESPECIAL SOBRE PRODUCCION Y SERVICIOS	0.00	0.00	0.00	0.00	0.00	0.00
h7) 0.136% DE LA RECAUDACION FEDERAL PARTICIPABLE	0.00	0.00	0.00	0.00	0.00	0.00
h8) 3.17% SOBRE EXTRACCION DE PETROLEO	0.00	0.00	0.00	0.00	0.00	0.00
h9) GASOLINA Y DIESEL	0.00	0.00	0.00	0.00	0.00	0.00
I. INCENTIVOS DERIVADOS DE LA COLABORACION FISCAL (I=i1+i2+i3+i4+i5)	0.00	0.00	0.00	0.00	0.00	0.00
i1) TENENCIA O USO DE VEHICULOS	0.00	0.00	0.00	0.00	0.00	0.00
i2) FONDO DE COMPENSACION ISAN	0.00	0.00	0.00	0.00	0.00	0.00
i3) IMPUESTO SOBRE AUTOMOVILES NUEVOS	0.00	0.00	0.00	0.00	0.00	0.00
i4) FONDO DE COMPENSACION DE REPECOS-INTERMEDIOS	0.00	0.00	0.00	0.00	0.00	0.00
i5) OTROS INCENTIVOS ECONOMICOS	0.00	0.00	0.00	0.00	0.00	0.00
J. TRANSFERENCIAS Y ASIGNACIONES	0.00	0.00	0.00	0.00	0.00	0.00
K. CONVENIOS	0.00	0.00	0.00	0.00	0.00	0.00
k1) OTROS CONVENIOS Y SUBSIDIOS	0.00	0.00	0.00	0.00	0.00	0.00
L. OTROS INGRESOS DE LIBRE DISPOSICION (L=l1+l2)	0.00	0.00	0.00	0.00	0.00	0.00
l1) PARTICIPACIONES EN INGRESOS LOCALES	0.00	0.00	0.00	0.00	0.00	0.00
l2) OTROS INGRESOS DE LIBRE DISPOSICION	0.00	0.00	0.00	0.00	0.00	0.00
<b>I. TOTAL DE INGRESOS DE LIBRE DISPOSICION (I=A+B+C+D+E+F+G+H+I+J+K+L)</b>	<b>8,913,204.00</b>	<b>967,722.14</b>	<b>9,880,926.14</b>	<b>4,083,325.23</b>	<b>3,846,771.23</b>	<b>-5,066,432.77</b>
<b>INGRESOS EXCEDENTES DE INGRESOS DE LIBRE DISPOSICION</b>						
<b>TRANSFERENCIAS FEDERALES ETIQUETADAS</b>						
A. APORTACIONES (A=a1+a2+a3+a4+a5+a6+a7+a8)	0.00	0.00	0.00	0.00	0.00	0.00
a1) FONDO DE APORTACIONES PARA LA NOMINA EDUCATIVA Y GASTO OPERATIVO	0.00	0.00	0.00	0.00	0.00	0.00
a2) FONDO DE APORTACIONES PARA LOS SERVICIOS DE SALUD	0.00	0.00	0.00	0.00	0.00	0.00
a3) FONDO DE APORTACIONES PARA LA INFRAESTRUCTURA SOCIAL	0.00	0.00	0.00	0.00	0.00	0.00
a4) FONDO DE APORTACIONES PARA EL FORTALECIMIENTO DE LOS MUNICIPIOS Y DE LAS DEMARCACIONES TERRITORIALES DEL DISTRITO FEDERAL	0.00	0.00	0.00	0.00	0.00	0.00
a5) FONDO DE APORTACIONES MULTIPLES	0.00	0.00	0.00	0.00	0.00	0.00
a6) FONDO DE APORTACION PARA LA EDUCACION TECNOLOGICA Y DE ADULTOS	0.00	0.00	0.00	0.00	0.00	0.00
a7) FONDO DE APORTACIONES PARA LA SEGURIDAD PUBLICA DE LOS ESTADOS Y DEL DISTRITO FEDERAL	0.00	0.00	0.00	0.00	0.00	0.00
a8) FONDO DE APORTACIONES PARA EL FORTALECIMIENTO DE LAS ENTIDADES FEDERATIVAS	0.00	0.00	0.00	0.00	0.00	0.00
B. CONVENIOS (B=b1+b2+b3+b4)	0.00	0.00	0.00	0.00	0.00	0.00
b1) CONVENIOS DE PROTECCION SOCIAL EN SALUD	0.00	0.00	0.00	0.00	0.00	0.00
b2) CONVENIOS DE DESCENTRALIZACION	0.00	0.00	0.00	0.00	0.00	0.00
b3) CONVENIOS DE REASIGNACION	0.00	0.00	0.00	0.00	0.00	0.00
b4) OTROS CONVENIOS Y SUBSIDIOS	0.00	0.00	0.00	0.00	0.00	0.00
C. FONDOS DISTINTOS DE APORTACIONES (C=c1+c2)	0.00	0.00	0.00	0.00	0.00	0.00
c1) FONDO PARA ENTIDADES FEDERATIVAS Y MUNICIPIOS PRODUCTORES DE HIDROCARBUROS	0.00	0.00	0.00	0.00	0.00	0.00
c2) FONDO MINERO	0.00	0.00	0.00	0.00	0.00	0.00
D. TRANSFERENCIAS, ASIGNACIONES, SUBSIDIOS Y SUBVENCIONES Y PENSIONES Y JUBILACIONES	0.00	0.00	0.00	0.00	0.00	0.00
E. OTRAS TRANSFERENCIAS FEDERALES ETIQUETADAS	0.00	0.00	0.00	0.00	0.00	0.00




**SERVICIO ESTATAL DE ADMINISTRACION DE BIENES ASEGURADOS,**  
**ESTADO ANALITICO DE INGRESOS DETALLADO - LDF**  
 DEL 01 DE ENERO AL 30 DE JUNIO DE 2022  
 (PESOS)


FORMATO 5


Concepto	Ingreso					
	Estimado	Ampliaciones/ Reducciones	Modificado	Devengado	Recaudado	Diferencia
II. TOTAL DE TRANSFERENCIAS FEDERALES ETIQUETADAS (II=A+B+C+D+E)	0.00	0.00	0.00	0.00	0.00	0.00
III. INGRESOS DERIVADOS DE FINANCIAMIENTO (III=A)						
A. INGRESOS DERIVADOS DE FINANCIAMIENTO	0.00	0.00	0.00	0.00	0.00	0.00
IV. TOTAL DE INGRESOS (IV=I+II+III)	8,913,204.00	967,722.14	9,880,926.14	4,083,325.23	3,846,771.23	-5,066,432.77

Datos informativos

1. Ingresos Derivados de Financiamientos con Fuente de Pago de Recursos de Libre Disposición
2. Ingresos Derivados de Financiamientos con Fuente de Pago de Transferencias Federales Etiquetadas
3. Ingresos Derivados de Financiamientos (3=1+2)

  
**AQUILINO ANTONIO ZAPATA TORRES**  
**SUBDIRECTOR DE ADMINISTRACION Y CONTABILIDAD**

  
**MTRC. MANUEL EDUARDO DORANTES LANESTOSA**  
**DIRECTOR ADMINISTRATIVO Y DE CONTROL DE BIENES**

  
**C. RAFAEL ZAMORA MONTIEL**  
**DIRECTOR GENERAL**



**SERVICIO ESTATAL DE ADMINISTRACION DE BIENES ASEGURADOS, ABANDONADOS O DECOMISADOS DEL ESTADO ANALITICO DEL EJERCICIO DEL PRESUPUESTO DE EGRESOS DETALLADO - LDF**  
**CLASIFICACION POR OBJETO DEL GASTO (CAPITULO Y CONCEPTO)**

DEL 01 DE ENERO AL 30 DE JUNIO DE 2022

(PESOS)

Concepto	Egresos					Subejercicio
	Aprobado	Ampliaciones / Reducciones	Modificado	Devengado	Pagado	
<b>1. GASTO NO ETIQUETADO (H=A+B+C+D+E+F+G+H+I)</b>	<b>8,913,204.00</b>	<b>967,722.14</b>	<b>9,880,926.14</b>	<b>3,759,784.57</b>	<b>3,616,846.66</b>	<b>6,121,141.57</b>
<b>A. SERVICIOS PERSONALES (A=a1+a2+a3+a4+a5+a6+a7)</b>	<b>7,066,911.00</b>	<b>-32,277.86</b>	<b>7,033,633.14</b>	<b>3,138,811.44</b>	<b>3,026,655.03</b>	<b>3,894,821.70</b>
a1) REMUNERACIONES AL PERSONAL DE CARÁCTER PERMANENTE	2,107,502.00	-8,556.95	2,098,946.05	1,058,004.52	1,031,916.10	1,040,941.53
a2) REMUNERACIONES AL PERSONAL DE CARÁCTER TRANSITORIO	546,000.00	0.00	546,000.00	241,400.00	237,612.74	304,600.00
a3) REMUNERACIONES ADICIONALES Y ESPECIALES	3,531,325.00	-23,555.25	3,507,769.75	1,383,632.18	1,335,978.90	2,124,137.57
a4) SEGURIDAD SOCIAL	543,268.00	-47.58	543,220.42	267,899.89	246,752.54	275,320.53
a5) OTRAS PRESTACIONES SOCIALES Y ECONÓMICAS	156,892.00	-84.73	156,807.27	86,409.00	87,256.75	70,398.27
a6) PREVISIONES	0.00	0.00	0.00	0.00	0.00	0.00
a7) PAGO DE ESTÍMULOS A SERVIDORES PÚBLICOS	180,924.00	-34.35	180,889.65	101,465.85	87,138.00	79,423.60
<b>B. MATERIALES Y SUMINISTROS (B=b1+b2+b3+b4+b5+b6+b7+b8+b9)</b>	<b>918,658.00</b>	<b>0.00</b>	<b>918,658.00</b>	<b>404,587.31</b>	<b>389,166.53</b>	<b>514,070.69</b>
b1) MATERIALES DE ADMINISTRACIÓN, EMISIÓN DE DOCUMENTOS Y ARTÍCULOS OFICIALES	195,576.00	10,894.84	206,470.84	106,942.84	97,554.06	99,528.00
b2) ALIMENTOS Y UTENSILIOS	156,768.00	0.00	156,768.00	65,465.98	59,433.98	91,302.02
b3) MATERIAS PRIMAS Y MATERIALES DE PRODUCCIÓN Y COMERCIALIZACIÓN	0.00	0.00	0.00	0.00	0.00	0.00
b4) MATERIALES Y ARTÍCULOS DE CONSTRUCCIÓN Y DE REPARACIÓN	66,896.00	-8,734.08	57,163.92	11,766.53	11,766.53	45,397.39
b5) PRODUCTOS QUÍMICOS, FARMACÉUTICOS Y DE LABORATORIO	8,000.00	0.00	8,000.00	2,999.88	2,999.88	5,000.12
b6) COMBUSTIBLES, LUBRICANTES Y ADITIVOS	404,600.00	0.00	404,600.00	203,983.68	203,983.68	200,616.32
b7) VESTUARIO, BLANCOS, PRENDAS DE PROTECCIÓN Y ARTÍCULOS DEPORTIVOS	30,000.00	778.00	30,778.00	778.00	778.00	30,000.00
b8) MATERIALES Y SUMINISTROS PARA SEGURIDAD	0.00	0.00	0.00	0.00	0.00	0.00
b9) HERRAMIENTAS, REACCIONES Y ACCESORIOS MENORES	57,816.00	-2,998.76	54,817.24	12,650.40	12,650.40	42,226.84
<b>C. SERVICIOS GENERALES (C=c1+c2+c3+c4+c5+c6+c7+c8+c9)</b>	<b>928,635.00</b>	<b>1,000,000.00</b>	<b>1,928,635.00</b>	<b>216,385.82</b>	<b>201,025.12</b>	<b>1,712,249.18</b>
c1) SERVICIOS BÁSICOS	0.00	0.00	0.00	0.00	0.00	0.00
c2) SERVICIOS DE ARRENDAMIENTO	0.00	53,360.00	53,360.00	53,360.00	53,360.00	0.00
c3) SERVICIOS PROFESIONALES, CIENTÍFICOS Y TÉCNICOS Y OTROS SERVICIOS	48,000.00	1,013,979.06	1,061,979.06	31,977.96	28,977.96	1,030,001.08
c4) SERVICIOS FINANCIEROS, BANCARIOS Y COMERCIALES	25,000.00	121.80	25,121.80	116.00	116.00	25,005.80
c5) SERVICIOS DE INSTALACIÓN, REPARACIÓN, MANTENIMIENTO Y CONSERVACION	639,433.00	-68,037.96	571,395.04	45,809.04	45,809.04	525,586.00
c6) SERVICIOS DE COMUNICACIÓN SOCIAL Y PUBLICIDAD	0.00	0.00	0.00	0.00	0.00	0.00
c7) SERVICIOS DE TRASLADO Y VIÁTICOS	0.00	96.00	96.00	96.00	96.00	0.00
c8) SERVICIOS OFICIALES	0.00	0.00	0.00	0.00	0.00	0.00
c9) OTROS SERVICIOS GENERALES	216,202.00	481.10	216,683.10	85,026.80	72,666.10	131,666.30
<b>D. TRANSFERENCIAS ASIGNACIONES SUBSIDIOS Y OTRAS AYUDAS (D=d1+d2+d3+d4+d5+d6+d7+d8+d9)</b>	<b>0.00</b>	<b>0.00</b>	<b>0.00</b>	<b>0.00</b>	<b>0.00</b>	<b>0.00</b>
d1) Transferencias Internas y Asignaciones al Sector Público	0.00	0.00	0.00	0.00	0.00	0.00
d2) Transferencias al Resto del Sector Público	0.00	0.00	0.00	0.00	0.00	0.00
d3) SUBSIDIOS Y SUBVENCIONES	0.00	0.00	0.00	0.00	0.00	0.00
d4) AYUDAS SOCIALES	0.00	0.00	0.00	0.00	0.00	0.00
d5) PENSIONES Y JUBILACIONES	0.00	0.00	0.00	0.00	0.00	0.00
d6) Transferencias a Fideicomisos, Mandatos y Otros Análogos	0.00	0.00	0.00	0.00	0.00	0.00





**SERVICIO ESTATAL DE ADMINISTRACION DE BIENES ASEGURADOS, ABANDONADOS O DECOMISADOS DEL ESTADO ANALITICO DEL EJERCICIO DEL PRESUPUESTO DE EGRESOS DETALLADO - LDF**  
**CLASIFICACIÓN POR OBJETO DEL GASTO (CAPITULO Y CONCEPTO)**  
 DEL 01 DE ENERO AL 30 DE JUNIO DE 2022  
 (PESOS)

Concepto	Egresos					Subejercicio
	Aprobado	Ampliaciones / Reducciones	Modificado	Devengado	Pagado	
d7) Transferencias a la Seguridad Social	0.00	0.00	0.00	0.00	0.00	0.00
e8) Donativos	0.00	0.00	0.00	0.00	0.00	0.00
e8) Transferencias al Exterior	0.00	0.00	0.00	0.00	0.00	0.00
<b>E. BIENES NUEBLES INMUEBLES E INTANGIBLES (E=e1+e2+e3+e4+e5+e6+e7+e8+e9)</b>	<b>0.00</b>	<b>0.00</b>	<b>0.00</b>	<b>0.00</b>	<b>0.00</b>	<b>0.00</b>
e1) MOBILIARIO Y EQUIPO DE ADMINISTRACIÓN	0.00	0.00	0.00	0.00	0.00	0.00
e2) MOBILIARIO Y EQUIPO EDUCACIONAL Y RECREATIVO	0.00	0.00	0.00	0.00	0.00	0.00
e3) EQUIPO E INSTRUMENTAL MEDICO Y DE LABORATORIO	0.00	0.00	0.00	0.00	0.00	0.00
e4) VEHICULOS Y EQUIPO TERRESTRE	0.00	0.00	0.00	0.00	0.00	0.00
e5) EQUIPO DE DEFENSA Y SEGURIDAD	0.00	0.00	0.00	0.00	0.00	0.00
e6) MAQUINARIA, OTROS EQUIPOS Y HERRAMIENTAS	0.00	0.00	0.00	0.00	0.00	0.00
e7) ACTIVOS BIOLÓGICOS	0.00	0.00	0.00	0.00	0.00	0.00
e8) BIENES INMUEBLES	0.00	0.00	0.00	0.00	0.00	0.00
e9) ACTIVOS INTANGIBLES	0.00	0.00	0.00	0.00	0.00	0.00
<b>F. INVERSION PÚBLICA (F=f1+f2+f3)</b>	<b>0.00</b>	<b>0.00</b>	<b>0.00</b>	<b>0.00</b>	<b>0.00</b>	<b>0.00</b>
f1) OBRA PÚBLICA EN BIENES DE DOMINIO PÚBLICO	0.00	0.00	0.00	0.00	0.00	0.00
f2) OBRA PÚBLICA EN BIENES PROPIOS	0.00	0.00	0.00	0.00	0.00	0.00
f3) Proyectos Productivos y Acciones de Fomento	0.00	0.00	0.00	0.00	0.00	0.00
<b>G. INVERSIONES FINANCIERAS Y OTRAS PROVISIONES (G=g1+g2+g3+g4+g5+g6+g7)</b>	<b>0.00</b>	<b>0.00</b>	<b>0.00</b>	<b>0.00</b>	<b>0.00</b>	<b>0.00</b>
g1) Inversiones para el Fomento de Actividades Productivas	0.00	0.00	0.00	0.00	0.00	0.00
g2) Acciones y participaciones de capital	0.00	0.00	0.00	0.00	0.00	0.00
g3) Compra de títulos y valores	0.00	0.00	0.00	0.00	0.00	0.00
g4) Cesación de préstamos	0.00	0.00	0.00	0.00	0.00	0.00
g5) Inversiones en fideicomisos, mandatos y otros análogos	0.00	0.00	0.00	0.00	0.00	0.00
g6) Otras Inversiones Financieras	0.00	0.00	0.00	0.00	0.00	0.00
g7) PROVISIONES PARA CONTINGENCIAS Y OTRAS EROGACIONES ESPECIALES	0.00	0.00	0.00	0.00	0.00	0.00
<b>H. PARTICIPACIONES Y APORTACIONES (H=h1+h2+h3)</b>	<b>0.00</b>	<b>0.00</b>	<b>0.00</b>	<b>0.00</b>	<b>0.00</b>	<b>0.00</b>
h1) Participaciones	0.00	0.00	0.00	0.00	0.00	0.00
h2) Aportaciones	0.00	0.00	0.00	0.00	0.00	0.00
h3) CONVENIOS	0.00	0.00	0.00	0.00	0.00	0.00
<b>L. DEUDA PÚBLICA (L=l1+l2+l3+l4+l5+l6+l7)</b>	<b>0.00</b>	<b>0.00</b>	<b>0.00</b>	<b>0.00</b>	<b>0.00</b>	<b>0.00</b>
l1) AMORTIZACIÓN DE LA DEUDA PÚBLICA	0.00	0.00	0.00	0.00	0.00	0.00
l2) INTERESES DE LA DEUDA PÚBLICA	0.00	0.00	0.00	0.00	0.00	0.00
l3) COMISIONES DE LA DEUDA PÚBLICA	0.00	0.00	0.00	0.00	0.00	0.00
l4) GASTOS DE LA DEUDA PÚBLICA	0.00	0.00	0.00	0.00	0.00	0.00
l5) COSTO POR COBERTURAS	0.00	0.00	0.00	0.00	0.00	0.00
l6) Apoyos Financieros	0.00	0.00	0.00	0.00	0.00	0.00



**SERVICIO ESTATAL DE ADMINISTRACION DE BIENES ASEGURADOS, ABANDONADOS O DECOMISADOS DEL ESTADO ANALITICO DEL EJERCICIO DEL PRESUPUESTO DE EGRESOS DETALLADO - LDF**  
**CLASIFICACION POR OBJETO DEL GASTO (CAPITULO Y CONCEPTO)**  
**DEL 01 DE ENERO AL 30 DE JUNIO DE 2022**  
**(PESOS)**

Concepto	Egresos					Subejercicio
	Aprobado	Ampliaciones / Reducciones	Modificado	Devengado	Pagado	
II. GASTO ETIQUETADO (II=A+B+C+D+E+F+G+H+I)	0.00	0.00	0.00	0.00	0.00	0.00
<b>A. SERVICIOS PERSONALES (A=a1+a2+a3+a4+a5+a6+a7)</b>	<b>0.00</b>	<b>0.00</b>	<b>0.00</b>	<b>0.00</b>	<b>0.00</b>	<b>0.00</b>
a1) REMUNERACIONES AL PERSONAL DE CARÁCTER PERMANENTE	0.00	0.00	0.00	0.00	0.00	0.00
a2) REMUNERACIONES AL PERSONAL DE CARÁCTER TRANSITORIO	0.00	0.00	0.00	0.00	0.00	0.00
a3) REMUNERACIONES ADICIONALES Y ESPECIALES	0.00	0.00	0.00	0.00	0.00	0.00
a4) SEGURIDAD SOCIAL	0.00	0.00	0.00	0.00	0.00	0.00
a5) OTRAS PRESTACIONES SOCIALES Y ECONÓMICAS	0.00	0.00	0.00	0.00	0.00	0.00
a6) PREVISIONES	0.00	0.00	0.00	0.00	0.00	0.00
a7) PAGO DE ESTÍMULOS A SERVIDORES PÚBLICOS	0.00	0.00	0.00	0.00	0.00	0.00
<b>B. MATERIALES Y SUMINISTROS (B=b1+b2+b3+b4+b5+b6+b7+b8+b9)</b>	<b>0.00</b>	<b>0.00</b>	<b>0.00</b>	<b>0.00</b>	<b>0.00</b>	<b>0.00</b>
b1) MATERIALES DE ADMINISTRACIÓN, EMISIÓN DE DOCUMENTOS Y ARTÍCULOS OFICIALES	0.00	0.00	0.00	0.00	0.00	0.00
b2) ALIMENTOS Y UTENSILIOS	0.00	0.00	0.00	0.00	0.00	0.00
b3) MATERIAS PRIMAS Y MATERIALES DE PRODUCCIÓN Y COMERCIALIZACIÓN	0.00	0.00	0.00	0.00	0.00	0.00
b4) MATERIALES Y ARTÍCULOS DE CONSTRUCCIÓN Y DE REPARACIÓN	0.00	0.00	0.00	0.00	0.00	0.00
b5) PRODUCTOS QUÍMICOS, FARMACÉUTICOS Y DE LABORATORIO	0.00	0.00	0.00	0.00	0.00	0.00
b6) COMBUSTIBLES, LUBRICANTES Y ADITIVOS	0.00	0.00	0.00	0.00	0.00	0.00
b7) VESTUARIO, BLANCOS, PRENDAS DE PROTECCIÓN Y ARTÍCULOS DEPORTIVOS	0.00	0.00	0.00	0.00	0.00	0.00
b8) MATERIALES Y SUMINISTROS PARA SEGURIDAD	0.00	0.00	0.00	0.00	0.00	0.00
b9) HERRAMIENTAS, REFACCIONES Y ACCESORIOS MENORES	0.00	0.00	0.00	0.00	0.00	0.00
<b>C. SERVICIOS GENERALES (C=c1+c2+c3+c4+c5+c6+c7+c8+c9)</b>	<b>0.00</b>	<b>0.00</b>	<b>0.00</b>	<b>0.00</b>	<b>0.00</b>	<b>0.00</b>
c1) SERVICIOS BÁSICOS	0.00	0.00	0.00	0.00	0.00	0.00
c2) SERVICIOS DE ARRENDAMIENTO	0.00	0.00	0.00	0.00	0.00	0.00
c3) SERVICIOS PROFESIONALES, CIENTÍFICOS Y TÉCNICOS Y OTROS SERVICIOS	0.00	0.00	0.00	0.00	0.00	0.00
c4) SERVICIOS FINANCIEROS, BANCARIOS Y COMERCIALES	0.00	0.00	0.00	0.00	0.00	0.00
c5) SERVICIOS DE INSTALACIÓN, REPARACIÓN, MANTENIMIENTO Y CONSERVACIÓN	0.00	0.00	0.00	0.00	0.00	0.00
c6) SERVICIOS DE COMUNICACIÓN SOCIAL Y PUBLICIDAD	0.00	0.00	0.00	0.00	0.00	0.00
c7) SERVICIOS DE TRASLADO Y VIÁTICOS	0.00	0.00	0.00	0.00	0.00	0.00
c8) SERVICIOS OFICIALES	0.00	0.00	0.00	0.00	0.00	0.00
c9) OTROS SERVICIOS GENERALES	0.00	0.00	0.00	0.00	0.00	0.00
<b>D. TRANSFERENCIAS ASIGNACIONES SUBSIDIOS Y OTRAS AYUDAS (D=d1+d2+d3+d4+d5+d6+d7+d8+d9)</b>	<b>0.00</b>	<b>0.00</b>	<b>0.00</b>	<b>0.00</b>	<b>0.00</b>	<b>0.00</b>
d1) Transferencias Internas y Asignaciones al Sector Público	0.00	0.00	0.00	0.00	0.00	0.00
d2) Transferencias al Resto del Sector Público	0.00	0.00	0.00	0.00	0.00	0.00
d3) SUBSIDIOS Y SUBVENCIÓNES	0.00	0.00	0.00	0.00	0.00	0.00
d4) AYUDAS SOCIALES	0.00	0.00	0.00	0.00	0.00	0.00
d5) PENSIONES Y JUBILACIONES	0.00	0.00	0.00	0.00	0.00	0.00



**SERVICIO ESTATAL DE ADMINISTRACION DE BIENES ASEGURADOS, ABANDONADOS O DECOMISADOS DEL ESTADO ANALITICO DEL EJERCICIO DEL PRESUPUESTO DE EGRESOS DETALLADO - LDF**  
**CLASIFICACION POR OBJETO DEL GASTO (CAPITULO Y CONCEPTO)**  
**DEL 01 DE ENERO AL 30 DE JUNIO DE 2022**  
**(PESOS)**

Concepto	Egresos					Subejercicio
	Aprobado	Ampliaciones / Reducciones	Modificado	Devengado	Pagado	
d6) Transferencias a Fideicomisos, Mandatos y Otros Análogos	0.00	0.00	0.00	0.00	0.00	0.00
d7) Transferencias a la Seguridad Social	0.00	0.00	0.00	0.00	0.00	0.00
d8) Donativos	0.00	0.00	0.00	0.00	0.00	0.00
d9) Transferencias al Exterior	0.00	0.00	0.00	0.00	0.00	0.00
<b>E. BIENES MUEBLES INMUEBLES E INTANGIBLES (E=e1+e2+e3+e4+e5+e6+e7+e8+e9)</b>	<b>0.00</b>	<b>0.00</b>	<b>0.00</b>	<b>0.00</b>	<b>0.00</b>	<b>0.00</b>
e1) MOBILIARIO Y EQUIPO DE ADMINISTRACIÓN	0.00	0.00	0.00	0.00	0.00	0.00
e2) MOBILIARIO Y EQUIPO EDUCACIONAL Y RECREATIVO	0.00	0.00	0.00	0.00	0.00	0.00
e3) EQUIPO E INSTRUMENTAL MEDICO Y DE LABORATORIO	0.00	0.00	0.00	0.00	0.00	0.00
e4) VEHICULOS Y EQUIPO TERRESTRE	0.00	0.00	0.00	0.00	0.00	0.00
e5) EQUIPO DE DEFENSA Y SEGURIDAD	0.00	0.00	0.00	0.00	0.00	0.00
e6) MAQUINARIA, OTROS EQUIPOS Y HERRAMIENTAS	0.00	0.00	0.00	0.00	0.00	0.00
e7) ACTIVOS BIOLÓGICOS	0.00	0.00	0.00	0.00	0.00	0.00
e8) BIENES INMUEBLES	0.00	0.00	0.00	0.00	0.00	0.00
e9) ACTIVOS INTANGIBLES	0.00	0.00	0.00	0.00	0.00	0.00
<b>F. INVERSIÓN PÚBLICA (F=f1+f2+f3)</b>	<b>0.00</b>	<b>0.00</b>	<b>0.00</b>	<b>0.00</b>	<b>0.00</b>	<b>0.00</b>
f1) OBRA PÚBLICA EN BIENES DE DOMINIO PÚBLICO	0.00	0.00	0.00	0.00	0.00	0.00
f2) OBRA PÚBLICA EN BIENES PROPIOS	0.00	0.00	0.00	0.00	0.00	0.00
f3) Proyectos Productivos y Acciones de Fomento	0.00	0.00	0.00	0.00	0.00	0.00
<b>G. INVERSIONES FINANCIERAS Y OTRAS PROVISIONES (G=g1+g2+g3+g4+g5+g6+g7)</b>	<b>0.00</b>	<b>0.00</b>	<b>0.00</b>	<b>0.00</b>	<b>0.00</b>	<b>0.00</b>
g1) Inversiones para el Fomento de Actividades Productivas	0.00	0.00	0.00	0.00	0.00	0.00
g2) Acciones y participaciones de capital	0.00	0.00	0.00	0.00	0.00	0.00
g3) Compra de títulos y valores	0.00	0.00	0.00	0.00	0.00	0.00
g4) Cesación de préstamos	0.00	0.00	0.00	0.00	0.00	0.00
g5) Inversiones en fideicomisos, mandatos y otros análogos	0.00	0.00	0.00	0.00	0.00	0.00
g6) Otras Inversiones Financieras	0.00	0.00	0.00	0.00	0.00	0.00
g7) PROVISIONES PARA CONTINGENCIAS Y OTRAS EROGACIONES ESPECIALES	0.00	0.00	0.00	0.00	0.00	0.00
<b>H. PARTICIPACIONES Y APORTACIONES (H=h1+h2+h3)</b>	<b>0.00</b>	<b>0.00</b>	<b>0.00</b>	<b>0.00</b>	<b>0.00</b>	<b>0.00</b>
h1) Participaciones	0.00	0.00	0.00	0.00	0.00	0.00
h2) Aportaciones	0.00	0.00	0.00	0.00	0.00	0.00
h3) CONVENIOS	0.00	0.00	0.00	0.00	0.00	0.00
<b>I. DEUDA PÚBLICA (I=i1+i2+i3+i4+i5+i6+i7)</b>	<b>0.00</b>	<b>0.00</b>	<b>0.00</b>	<b>0.00</b>	<b>0.00</b>	<b>0.00</b>
i1) AMORTIZACIÓN DE LA DEUDA PÚBLICA	0.00	0.00	0.00	0.00	0.00	0.00
i2) INTERESES DE LA DEUDA PÚBLICA	0.00	0.00	0.00	0.00	0.00	0.00
i3) COMISIONES DE LA DEUDA PÚBLICA	0.00	0.00	0.00	0.00	0.00	0.00
i4) GASTOS DE LA DEUDA PÚBLICA	0.00	0.00	0.00	0.00	0.00	0.00
i5) COSTO POR COBERTURAS	0.00	0.00	0.00	0.00	0.00	0.00


RVIDUALS


Ejercicio : 2022




**SERVICIO ESTATAL DE ADMINISTRACION DE BIENES ASEGURADOS, ABANDONADOS O DECOMISADOS DEL ESTADO ANALITICO DEL EJERCICIO DEL PRESUPUESTO DE EGRESOS DETALLADO - LDF CLASIFICACION POR OBJETO DEL GASTO (CAPITULO Y CONCEPTO) DEL 01 DE ENERO AL 30 DE JUNIO DE 2022 (PESOS)**

Concepto	Egresos					Subejercicio
	Aprobado	Ampliaciones / Reducciones	Modificado	Devengado	Pagado	
16) Apoyos Financieros	0.00	0.00	0.00	0.00	0.00	0.00
17) ADEUDOS DE EJERCICIOS FISCALES ANTERIORES (ADEFAS)	0.00	0.00	0.00	0.00	0.00	0.00
<b>Total del Gasto</b>	<b>8,913,204.00</b>	<b>967,722.14</b>	<b>9,880,926.14</b>	<b>3,759,794.57</b>	<b>3,616,946.68</b>	<b>6,121,141.57</b>

  
 AQUILINO ANTONIO ZAPATA TORRES  
 SUBDIRECTOR DE ADMINISTRACION Y CONTABILIDAD

  
 MTRº-MANUEL EDUARDO DORANTES LAMESTOSA  
 DIRECTOR ADMINISTRATIVO Y DE CONTROL DE BIENES

  
 C. RAFAEL ZAMORA MONTIEL  
 DIRECTOR GENERAL



**SERVICIO ESTATAL DE ADMINISTRACION DE BIENES ASEGURADOS, ABANDONADOS O DECOMISADOS DEL ESTADO ANALITICO DEL EJERCICIO DEL PRESUPUESTO DE EGRESOS DETALLADO - LDF**  
**CLASIFICACIÓN ADMINISTRATIVA**  
**DEL 01 DE ENERO AL 30 DE JUNIO DE 2022**  
**(PESOS)**


Concepto	Egresos					Subejercicio
	Aprobado	Ampliaciones / Reducciones	Modificado	Devengado	Pagado	
<b>I. GASTO NO ETIQUETADO (I=A +B +C +D +E +F +G +H +)</b>	<b>8,913,204.00</b>	<b>967,722.14</b>	<b>9,880,926.14</b>	<b>3,759,784.57</b>	<b>3,616,846.68</b>	<b>6,121,141.57</b>
A. SERVICIO ESTATAL DE ADMINISTRACION Y DESTINO DE BIENES ASEGURADOS	8,913,204.00	967,722.14	9,880,926.14	3,759,784.57	3,616,846.68	6,121,141.57
B. DIRECCION GENERAL	0.00	0.00	0.00	0.00	0.00	0.00
C. DIRECCION DE ADMINISTRACION Y CONTROL DE BIENES	0.00	0.00	0.00	0.00	0.00	0.00
D. SUBDIRECCION DE ADMINISTRACION Y CONTABILIDAD	0.00	0.00	0.00	0.00	0.00	0.00
null	0.00	0.00	0.00	0.00	0.00	0.00
E. SUBDIRECCION DE CONTROL DE BIENES	0.00	0.00	0.00	0.00	0.00	0.00
null	0.00	0.00	0.00	0.00	0.00	0.00
F. UNIDAD DE TRANSPARENCIA	0.00	0.00	0.00	0.00	0.00	0.00
G. ORGANISMO INTERNO DE CONTROL	0.00	0.00	0.00	0.00	0.00	0.00
H. UNIDAD DE APOYO JURIDICO	0.00	0.00	0.00	0.00	0.00	0.00
<b>II. GASTO ETIQUETADO (II=A +B +C +D +E +F +G +H +)</b>	<b>0.00</b>	<b>0.00</b>	<b>0.00</b>	<b>0.00</b>	<b>0.00</b>	<b>0.00</b>
A. SERVICIO ESTATAL DE ADMINISTRACION Y DESTINO DE BIENES ASEGURADOS	0.00	0.00	0.00	0.00	0.00	0.00
B. DIRECCION GENERAL	0.00	0.00	0.00	0.00	0.00	0.00
C. DIRECCION DE ADMINISTRACION Y CONTROL DE BIENES	0.00	0.00	0.00	0.00	0.00	0.00
D. SUBDIRECCION DE ADMINISTRACION Y CONTABILIDAD	0.00	0.00	0.00	0.00	0.00	0.00
null	0.00	0.00	0.00	0.00	0.00	0.00
E. SUBDIRECCION DE CONTROL DE BIENES	0.00	0.00	0.00	0.00	0.00	0.00
null	0.00	0.00	0.00	0.00	0.00	0.00
F. UNIDAD DE TRANSPARENCIA	0.00	0.00	0.00	0.00	0.00	0.00
G. ORGANISMO INTERNO DE CONTROL	0.00	0.00	0.00	0.00	0.00	0.00
H. UNIDAD DE APOYO JURIDICO	0.00	0.00	0.00	0.00	0.00	0.00
<b>TOTAL DE EGRESOS (II+HII)</b>	<b>8,913,204.00</b>	<b>967,722.14</b>	<b>9,880,926.14</b>	<b>3,759,784.57</b>	<b>3,616,846.68</b>	<b>6,121,141.57</b>


*[Handwritten signatures and marks in blue ink over the table data]*



**SERVICIO ESTATAL DE ADMINISTRACION DE BIENES ASEGURADOS, ABANDONADOS O DECOMISADOS DEL ESTADO ANALITICO DEL EJERCICIO DEL PRESUPUESTO DE EGRESOS DETALLADO - LDF**  
**CLASIFICACION ADMINISTRATIVA**  
**DEL 01 DE ENERO AL 30 DE JUNIO DE 2022**  
**(PESOS)**

Concepto	Egresos					Subejercicio
	Aprobado	Ampliaciones / Reducciones	Modificado	Devengado	Pagado	

  
AQUILINO ANTONIO ZAPATA TORRES  
SUBDIRECTOR DE ADMINISTRACION Y CONTABILIDAD

  
MTR. MANUEL EDUARDO DORANTES LAMESTOSA  
DIRECTOR ADMINISTRATIVO Y DE CONTROL DE BIENES

  
C. RAFAEL ZAMORA MONTIEL  
DIRECTOR GENERAL



**SERVICIO ESTATAL DE ADMINISTRACION DE BIENES ASEGURADOS, ABANDONADOS O DECOMISADOS DEL ESTADO ANALITICO DEL EJERCICIO DEL PRESUPUESTO DE EGRESOS DETALLADO - LDF**  
**CLASIFICACION FUNCIONAL (FINALIDAD Y FUNCION)**  
**DEL 01 DE ENERO AL 30 DE JUNIO DE 2022**  
**(PESOS)**


Concepto	Egresos					
	Aprobado	Ampliaciones / Reducciones	Modificado	Devengado	Pagado	Subejercicio
<b>I. GASTO NO ETIQUETADO (I=A+B+C+D)</b>	<b>8,913,204.00</b>	<b>967,722.14</b>	<b>9,880,926.14</b>	<b>3,759,784.57</b>	<b>3,616,846.68</b>	<b>6,121,141.57</b>
<b>A. GOBIERNO (A=a1+a2+a3+a4+a5+a6+a7+a8)</b>	<b>8,913,204.00</b>	<b>967,722.14</b>	<b>9,880,926.14</b>	<b>3,759,784.57</b>	<b>3,616,846.68</b>	<b>6,121,141.57</b>
a1) LEGISLACION	0.00	0.00	0.00	0.00	0.00	0.00
a2) JUSTICIA	0.00	0.00	0.00	0.00	0.00	0.00
a3) COORDINACION DE LA POLITICA DE GOBIERNO	0.00	0.00	0.00	0.00	0.00	0.00
a4) ASUNTOS DE ORDEN PUBLICO Y DE SEGURIDAD INTERIOR	8,913,204.00	967,722.14	9,880,926.14	3,759,784.57	3,616,846.68	6,121,141.57
a5) RELACIONES EXTERIORES	0.00	0.00	0.00	0.00	0.00	0.00
a6) OTROS SERVICIOS GENERALES	0.00	0.00	0.00	0.00	0.00	0.00
a7) ASUNTOS FINANCIEROS Y HACENDARIOS	0.00	0.00	0.00	0.00	0.00	0.00
a8) SEGURIDAD NACIONAL	0.00	0.00	0.00	0.00	0.00	0.00
<b>B. DESARROLLO SOCIAL (B=b1+b2+b3+b4+b5+b6+b7)</b>	<b>0.00</b>	<b>0.00</b>	<b>0.00</b>	<b>0.00</b>	<b>0.00</b>	<b>0.00</b>
b1) PROTECCION AMBIENTAL	0.00	0.00	0.00	0.00	0.00	0.00
b2) VIVIENDA Y SERVICIOS A LA COMUNIDAD	0.00	0.00	0.00	0.00	0.00	0.00
b3) SALUD	0.00	0.00	0.00	0.00	0.00	0.00
b4) RECREACION, CULTURA Y OTRAS MANIFESTACIONES SOCIALES	0.00	0.00	0.00	0.00	0.00	0.00
b5) EDUCACION	0.00	0.00	0.00	0.00	0.00	0.00
b6) PROTECCION SOCIAL	0.00	0.00	0.00	0.00	0.00	0.00
b7) OTROS ASUNTOS SOCIALES	0.00	0.00	0.00	0.00	0.00	0.00
<b>C. DESARROLLO ECONOMICO (C=c1+c2+c3+c4+c5+c6+c7+c8+c9)</b>	<b>0.00</b>	<b>0.00</b>	<b>0.00</b>	<b>0.00</b>	<b>0.00</b>	<b>0.00</b>
c1) ASUNTOS ECONOMICOS, COMERCIALES Y LABORES EN GENERAL	0.00	0.00	0.00	0.00	0.00	0.00
c2) AGROPECUARIA, SILVICULTURA, PESCA Y CAZA	0.00	0.00	0.00	0.00	0.00	0.00
c3) TURISMO	0.00	0.00	0.00	0.00	0.00	0.00
c4) CIENCIA, TECNOLOGIA E INNOVACION	0.00	0.00	0.00	0.00	0.00	0.00
c5) COMBUSTIBLE Y ENERGIA	0.00	0.00	0.00	0.00	0.00	0.00
c6) MINERIA, MANUFACTURAS Y CONSTRUCCION	0.00	0.00	0.00	0.00	0.00	0.00
c7) TRANSPORTE	0.00	0.00	0.00	0.00	0.00	0.00
c8) COMUNICACIONES	0.00	0.00	0.00	0.00	0.00	0.00
c9) OTRA INDUSTRIAS Y OTROS ASUNTOS ECONOMICOS	0.00	0.00	0.00	0.00	0.00	0.00
<b>D. OTRAS NO CLASIFICADAS EN LAS FUNCIONES ANTERIORES (D=d1+d2+d3+d4)</b>	<b>0.00</b>	<b>0.00</b>	<b>0.00</b>	<b>0.00</b>	<b>0.00</b>	<b>0.00</b>
d1) TRANSACCIONES DE LA DEUDA PUBLICA/ COSTO FINANCIERO DE LA DEUDA	0.00	0.00	0.00	0.00	0.00	0.00
d2) TRANSFERENCIAS, PARTICIPACIONES Y APORTACIONES ENTRE DIFERENTES NIVELES Y ORDENES DE GOBIERNO	0.00	0.00	0.00	0.00	0.00	0.00
d3) SANEAMIENTO DEL SISTEMA FINANCIERO	0.00	0.00	0.00	0.00	0.00	0.00
d4) ADEUDOS DE EJERCICIOS FISCALES ANTERIORES	0.00	0.00	0.00	0.00	0.00	0.00
<b>II. GASTO ETIQUETADO (II=A+B+C+D)</b>	<b>0.00</b>	<b>0.00</b>	<b>0.00</b>	<b>0.00</b>	<b>0.00</b>	<b>0.00</b>
<b>A. GOBIERNO (A=a1+a2+a3+a4+a5+a6+a7+a8)</b>	<b>0.00</b>	<b>0.00</b>	<b>0.00</b>	<b>0.00</b>	<b>0.00</b>	<b>0.00</b>
a1) LEGISLACION	0.00	0.00	0.00	0.00	0.00	0.00
a2) JUSTICIA	0.00	0.00	0.00	0.00	0.00	0.00
a3) COORDINACION DE LA POLITICA DE GOBIERNO	0.00	0.00	0.00	0.00	0.00	0.00
a4) ASUNTOS DE ORDEN PUBLICO Y DE SEGURIDAD INTERIOR	0.00	0.00	0.00	0.00	0.00	0.00
a5) RELACIONES EXTERIORES	0.00	0.00	0.00	0.00	0.00	0.00
a6) OTROS SERVICIOS GENERALES	0.00	0.00	0.00	0.00	0.00	0.00



**SERVICIO ESTATAL DE ADMINISTRACION DE BIENES ASEGURADOS, ABANDONADOS O DECOMISADOS DEL ESTADO ANALITICO DEL EJERCICIO DEL PRESUPUESTO DE EGRESOS DETALLADO - LDF**  
**CLASIFICACION FUNCIONAL (FINALIDAD Y FUNCION)**  
**DEL 01 DE ENERO AL 30 DE JUNIO DE 2022**  
**(PESOS)**

Concepto	Egresos					Subejercicio
	Aprobado	Ampliaciones / Reducciones	Modificado	Devengado	Pagado	
a7) ASUNTOS FINANCIEROS Y HACENDARIOS	0.00	0.00	0.00	0.00	0.00	0.00
a8) SEGURIDAD NACIONAL	0.00	0.00	0.00	0.00	0.00	0.00
<b>B. DESARROLLO SOCIAL (B=b1+b2+b3+b4+b5+b6+b7)</b>	<b>0.00</b>	<b>0.00</b>	<b>0.00</b>	<b>0.00</b>	<b>0.00</b>	<b>0.00</b>
b1) PROTECCION AMBIENTAL	0.00	0.00	0.00	0.00	0.00	0.00
b2) VIVIENDA Y SERVICIOS A LA COMUNIDAD	0.00	0.00	0.00	0.00	0.00	0.00
b3) SALUD	0.00	0.00	0.00	0.00	0.00	0.00
b4) RECREACION, CULTURA Y OTRAS MANIFESTACIONES SOCIALES	0.00	0.00	0.00	0.00	0.00	0.00
b5) EDUCACION	0.00	0.00	0.00	0.00	0.00	0.00
b6) PROTECCION SOCIAL	0.00	0.00	0.00	0.00	0.00	0.00
b7) OTROS ASUNTOS SOCIALES	0.00	0.00	0.00	0.00	0.00	0.00
<b>C. DESARROLLO ECONOMICO (C=c1+c2+c3+c4+c5+c6+c7+c8+c9)</b>	<b>0.00</b>	<b>0.00</b>	<b>0.00</b>	<b>0.00</b>	<b>0.00</b>	<b>0.00</b>
c1) ASUNTOS ECONOMICOS, COMERCIALES Y LABORES EN GENERAL	0.00	0.00	0.00	0.00	0.00	0.00
c2) AGROPECUARIA, SILVICULTURA, PESCA Y CAZA	0.00	0.00	0.00	0.00	0.00	0.00
c3) TURISMO	0.00	0.00	0.00	0.00	0.00	0.00
c4) CIENCIA, TECNOLOGIA E INNOVACION	0.00	0.00	0.00	0.00	0.00	0.00
c5) COMBUSTIBLE Y ENERGIA	0.00	0.00	0.00	0.00	0.00	0.00
c6) MINERIA, MANUFACTURAS Y CONSTRUCCION	0.00	0.00	0.00	0.00	0.00	0.00
c7) TRANSPORTE	0.00	0.00	0.00	0.00	0.00	0.00
c8) COMUNICACIONES	0.00	0.00	0.00	0.00	0.00	0.00
c9) OTRA INDUSTRIAS Y OTROS ASUNTOS ECONOMICOS	0.00	0.00	0.00	0.00	0.00	0.00
<b>D. OTRAS NO CLASIFICADAS EN LAS FUNCIONES ANTERIORES (D=d1+d2+d3+d4)</b>	<b>0.00</b>	<b>0.00</b>	<b>0.00</b>	<b>0.00</b>	<b>0.00</b>	<b>0.00</b>
d1) TRANSACCIONES DE LA DEUDA PUBLICA/ COSTO FINANCIERO DE LA DEUDA	0.00	0.00	0.00	0.00	0.00	0.00
d2) TRANSFERENCIAS, PARTICIPACIONES Y APORTACIONES ENTRE DIFERENTES NIVELES Y ORDENES DE GOBIERNO	0.00	0.00	0.00	0.00	0.00	0.00
d3) SANAMIENTO DEL SISTEMA FINANCIERO	0.00	0.00	0.00	0.00	0.00	0.00
d4) ADEUDOS DE EJERCICIOS FISCALES ANTERIORES	0.00	0.00	0.00	0.00	0.00	0.00
<b>III. TOTAL DE EGRESOS (III = I + II)</b>	<b>8,913,204.00</b>	<b>967,722.14</b>	<b>9,880,926.14</b>	<b>3,759,784.57</b>	<b>3,616,846.68</b>	<b>6,127,141.57</b>

  
**AQUILINO ANTONIO ZAPATA TORRES**  
**SUBDIRECTOR DE ADMINISTRACION Y CONTABILIDAD**

  
**MTRO. MANUEL EDUARDO DORANTES LAMESTOSA**  
**DIRECTOR ADMINISTRATIVO Y DE CONTROL DE BIENES**

  
**C. RAFAEL ZAMORA MONTIEL**  
**DIRECTOR GENERAL**





**SERVICIO ESTATAL DE ADMINISTRACION DE BIENES ASEGURADOS,**  
**ESTADO ANALÍTICO DEL EJERCICIO DEL PRESUPUESTO DE EGRESOS DETALLADO - LDF**  
**CLASIFICACION DE SERVICIOS PERSONALES POR CATEGORIA**


DEL 01 DE ENERO AL 30 DE JUNIO DE 2022

(PESOS)

FORMATO 6d

Concepto (c)	Aprobado (d)	Ampliaciones/ Reducciones	Modificado	Devengado	Pagado	Subejercicio
<b>I. GASTO NO ETIQUETADO (I=A+B+C+D+E+F)</b>	<b>7,065,911.00</b>	<b>-32,277.86</b>	<b>7,033,633.14</b>	<b>3,138,811.44</b>	<b>3,026,655.03</b>	<b>-4,039,255.97</b>
A. PERSONAL ADMINISTRATIVO Y DE SERVICIO PUBLICO	7,065,911.00	-32,277.86	7,033,633.14	3,138,811.44	3,026,655.03	-4,039,255.97
B. MAGISTERIO	0.00	0.00	0.00	0.00	0.00	0.00
C. SERVICIOS DE SALUD (C=C1+C2)	0.00	0.00	0.00	0.00	0.00	0.00
C1) PERSONAL ADMINISTRATIVO	0.00	0.00	0.00	0.00	0.00	0.00
C2) PERSONAL MEDICO, PARAMEDICO Y AFIN	0.00	0.00	0.00	0.00	0.00	0.00
D. SEGURIDAD PUBLICA	0.00	0.00	0.00	0.00	0.00	0.00
E. GASTOS ASOCIADOS A LA IMPLEMENTACION DE NUEVAS LEYES FEDERALES O REFORMAS A LAS MISMAS (E=E1+E2).	0.00	0.00	0.00	0.00	0.00	0.00
E1) NOMBRE DEL PROGRAMA O LEY 1	0.00	0.00	0.00	0.00	0.00	0.00
E2) NOMBRE DEL PROGRAMA O LEY 2	0.00	0.00	0.00	0.00	0.00	0.00
F. SENTENCIAS LABORALES DEFINITIVAS	0.00	0.00	0.00	0.00	0.00	0.00
<b>II. GASTO ETIQUETADO (II=A+B+C+D+E+F)</b>	<b>0.00</b>	<b>0.00</b>	<b>0.00</b>	<b>0.00</b>	<b>0.00</b>	<b>0.00</b>
A. PERSONAL ADMINISTRATIVO Y DE SERVICIO PUBLICO	0.00	0.00	0.00	0.00	0.00	0.00
B. MAGISTERIO	0.00	0.00	0.00	0.00	0.00	0.00
C. SERVICIOS DE SALUD (C=C1+C2)	0.00	0.00	0.00	0.00	0.00	0.00
C1) PERSONAL ADMINISTRATIVO	0.00	0.00	0.00	0.00	0.00	0.00
C2) PERSONAL MEDICO, PARAMEDICO Y AFIN	0.00	0.00	0.00	0.00	0.00	0.00
D. SEGURIDAD PUBLICA	0.00	0.00	0.00	0.00	0.00	0.00
E. GASTOS ASOCIADOS A LA IMPLEMENTACION DE NUEVAS LEYES FEDERALES O REFORMAS A LAS MISMAS (E=E1+E2)	0.00	0.00	0.00	0.00	0.00	0.00
E1) NOMBRE DEL PROGRAMA O LEY 1	0.00	0.00	0.00	0.00	0.00	0.00
E2) NOMBRE DEL PROGRAMA O LEY 2	0.00	0.00	0.00	0.00	0.00	0.00
F. SENTENCIAS LABORALES DEFINITIVAS	0.00	0.00	0.00	0.00	0.00	0.00
<b>III. TOTAL DEL GASTO EN SERVICIOS PERSONALES</b>	<b>7,065,911.00</b>	<b>-32,277.86</b>	<b>7,033,633.14</b>	<b>3,138,811.44</b>	<b>3,026,655.03</b>	<b>-4,039,255.97</b>

  
**AQUILINO ANTONIO ZAPATA TORRES**  
**SUBDIRECTOR DE ADMINISTRACION Y**  
**CONTABILIDAD**

  
**MTRO. MANUEL EDUARDO DORANTES**  
**LAMESTOSA**  
**DIRECTOR ADMINISTRATIVO Y DE**  
**CONTROL DE BIENES**

  
**C. RAFAEL ZAMORA MONTIEL**  
**DIRECTOR GENERAL**